



RELATÓRIO ANUAL DE GESTÃO – RAG
AVALIAÇÃO DA EXECUÇÃO DA PROGRAMAÇÃO ANUAL DE SAÚDE DO ANO 2023

COLOMBO
2024

EQUIPE GESTORA

2023

Marilda França Gimenes Zanoni

Secretária Municipal de Saúde

Diogo do Araguaia Vasconcelos

Direção Executiva da Secretaria Municipal de Saúde

Ana Mara Harbs

Direção do Departamento de Atenção à Saúde

Marilize Sonntag Okoinski

Direção do Departamento de Vigilância e Promoção em Saúde

Sydnei Jesus Godinho

Direção do Departamento Administrativo de Gestão e Controle

José Sebastião da Silva Neto

Direção Técnica de Medicina

Miriam Appel Martins

Direção Técnica de Odontologia

EQUIPE GESTORA

2024

Marilda França Gimenes Zanoni

Secretária Municipal de Saúde

Diogo do Araguaia Vasconcelos

Direção Executiva da Secretaria Municipal de Saúde

Ana Mara Harbs

Direção do Departamento de Atenção à Saúde

Marilize Sonntag Okoinski

Direção do Departamento de Vigilância e Promoção em Saúde

Sydnei Jesus Godinho

Direção do Departamento Administrativo de Gestão e Controle

José Sebastião da Silva Neto

Direção Técnica de Medicina

Miriam Appel Martins

Direção Técnica de Odontologia

APRESENTAÇÃO

Considerando a Lei Complementar nº 141, de 13 de janeiro de 2012, que define as normas de fiscalização, avaliação e controle das despesas com saúde e a Resolução do Conselho Nacional de Saúde n.º 459, de 10 de Outubro de 2012, assim como a Portaria n.º 2.135, de 25 de Setembro de 2013, que definem os instrumentos obrigatórios para o desenvolvimento do SUS em Colombo, a Secretaria de Saúde encaminha ao Conselho Municipal de Saúde o Relatório Anual de Gestão contendo os resultados de saúde obtidos no decorrer dos meses de janeiro a dezembro de 2023.

Este relatório é o instrumento de avaliação da execução da Programação Anual de Saúde 2023 (PAS – 2023). Os resultados anuais devem ser, preferivelmente, apresentados pelo gestor do SUS até o final do mês de março, em audiência pública na Casa Legislativa do respectivo ente da Federação, para apreciação dos Conselheiros.

O documento especifica os objetivos do plano, as diretrizes, metas e ações programadas para o cumprimento da meta. Apresenta o resultado alcançado para cada ação programada e o parecer do coordenador do programa quanto a sua execução, permitindo ao gestor apresentar os resultados e orientar eventuais redirecionamentos que se fizerem necessários no Plano de Saúde.

O Município de Colombo integra a 2ª Regional Metropolitana de Saúde e se caracteriza como nível de Gestão de Atenção Básica, portanto tem a responsabilidade exclusiva de financiar e desenvolver o conjunto de ações e serviços de atenção básica à saúde, conforme estabelecido na Deliberação 007 de 11 de Janeiro de 2008 da Comissão Intergestores Bipartite (CIB) do Estado do Paraná, cabendo ao Estado apoiar o município na prestação dos demais serviços.

SUMÁRIO

1. IDENTIFICAÇÃO DO MUNICÍPIO.....	6
2. ASPECTOS DEMOGRÁFICOS.....	7
3. ASPECTOS SOCIOECONÔMICOS.....	12
4. DADOS DE MORBIDADE E MORTALIDADE.....	17
5. REDE FÍSICA DE SERVIÇOS PÚBLICOS DE SAÚDE E PRESTADORES DE SERVIÇO.....	21
6. QUADRO DE PESSOAL.....	22
6.1 Análise e considerações sobre o quadro de pessoal.....	23
7. DEMONSTRATIVO DO MONTANTE E FONTE DOS RECURSOS APLICADOS NO PERÍODO.....	25
7.1 Análise e considerações sobre a execução orçamentária.....	27
8. ANÁLISE E CONSIDERAÇÃO SOBRE AS RECOMENDAÇÕES DAS AUDITORIAS.....	28
9. ANÁLISE E CONSIDERAÇÕES SOBRE PROCESSOS DE COMPRAS E CONTRATAÇÕES.....	29
10. ANÁLISE E CONSIDERAÇÕES SOBRE AÇÕES E SERVIÇOS DE MANUTENÇÃO PREDIAL E DE EQUIPAMENTOS.....	30
11. PARTICIPAÇÃO E CONTROLE SOCIAL.....	31
12. PRODUÇÃO DOS SERVIÇOS MUNICIPAIS DE SAÚDE.....	33
12.1 Análise da produção ambulatorial dos serviços municipais de saúde.....	33
12.2 Análise da produção de serviços especializados.....	34
12.3 Análise e considerações sobre a produção de serviços da Atenção Primária à Saúde.....	40
12.4 Análise e considerações sobre a produção de serviços do Departamento de Vigilância e Promoção a Saúde.....	42
13. RESULTADOS DA EXECUÇÃO DA PROGRAMAÇÃO ANUAL DE SAÚDE 2022.....	46
14. REFERÊNCIAS.....	74
Anexos – Produtividade dos Serviços de Saúde do SUS Municipal.....	75

1. IDENTIFICAÇÃO DO MUNICÍPIO

IDENTIFICAÇÃO
Município: Colombo – PR Ano a que se refere o relatório: 2023
SECRETARIA DE SAÚDE
Razão Social: Secretaria Municipal de Saúde – SMS CNPJ: 76.105.634/0001-70 Endereço: Francisco Camargo 238, CENTRO CEP: 83.410-010 Telefone: (41) 3656-3606 / 3656-7112 / 3656-2980 / 3656-3697 E-mail: saude@colombo.pr.gov.br
GESTOR
Nome: Marilda França Gimenes Zanoni Posse: 12/03/2021
FUNDO MUNICIPAL DE SAÚDE
Lei n. 1.231 de 28 de outubro de 2011
CONSELHO MUNICIPAL DE SAÚDE
Lei n. 971 de 25 de novembro de 2006 Telefone: (41) 3656-3606 E-mail: cmscolombo@gmail.com
PLANO DE SAÚDE
Plano Municipal de Saúde 2022-2025
PROGRAMAÇÃO ANUAL DE SAÚDE
PAS 2023

2. ASPECTOS DEMOGRÁFICOS

O Município de Colombo se situa na Região Metropolitana de Curitiba. Originou-se por desmembramento de Curitiba em fevereiro de 1890, tendo como gentílico “colombense” e, conforme Instituto de Terras, Cartografia e Geologia do Paraná (ITCG), conta com uma área territorial de 197,377 Km². Limita-se ao norte com os municípios de Rio Branco do Sul e Bocaiúva do Sul, ao sul com Pinhais, a oeste com Curitiba e Almirante Tamandaré e a leste com Campina Grande do Sul e Quatro Barras. Situada a 17,30 Km da capital, conforme Secretaria de Infraestrutura e Logística (SEIL), grande parte da sua população habita em áreas loteadas contínuas a Curitiba, porém preserva uma grande característica agrícola herdada dos imigrantes italianos vindos no século XIX (IPARDES, 2021).

Figura 1 - Localização do município de Colombo no Estado do Paraná



Fonte: IparDES

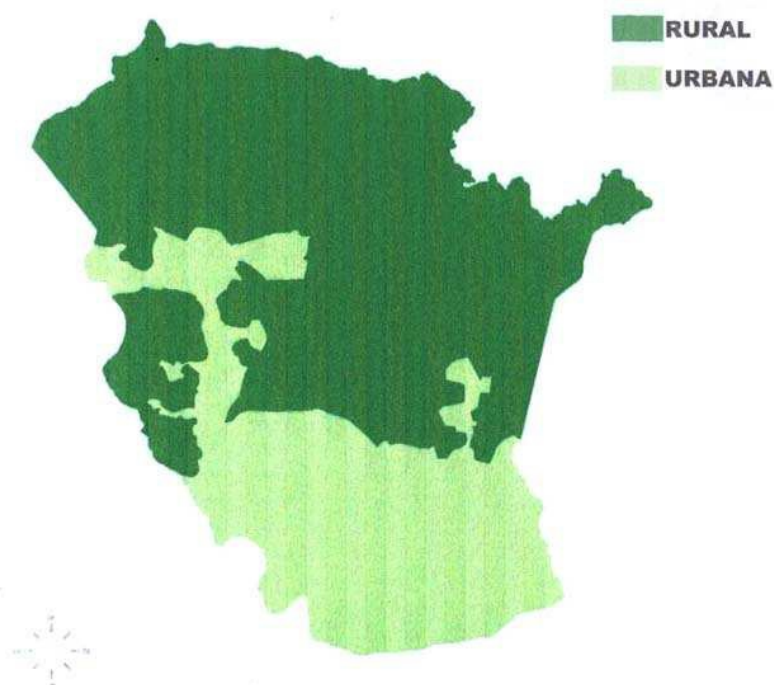
Figura 2 - Localização municípios limítrofes



Fonte: IparDES

O território de Colombo é majoritariamente constituído por área rural, sendo apenas 35,2% de seu total territorial correspondendo a área urbana e 64,8% a área rural.

Figura 3 - Área Rural e Urbana do município de Colombo



Fonte: SEDUH Colombo

No último censo, realizado no ano de 2010, a população censitária foi de 212.967 habitantes, ocupando à época a 8ª posição no ranking estadual de municípios mais populosos. Em 2020, de acordo com a estimativa do IBGE, a população para o Município de Colombo foi calculada em 246.540 habitantes, correspondendo a 2,14% da população estadual e 6,67% da população total da Região Metropolitana de Curitiba. Para o ano de 2030, a projeção populacional é que o município atinja o quantitativo de 268.867 habitantes e 284.299 habitantes em 2040.

Tabela 1 - Percentual da população municipal e da população da Região de Saúde em relação ao Estado em 2020

Território	População Residente Estimada	Percentual da População do Estado
Colombo	246.540	2,14%
2ª Regional de Saúde	3.693.891	32,07%
Estado do Paraná	11.516.840	100%

Fonte: Tabnet DATASUS

Segundo levantamento realizado pelo IBGE, no ano de 2010 o Município de Colombo apresentava uma taxa de crescimento geométrico urbano de 1,51% e com Grau de Urbanização calculado em 95,42%, sendo a taxa de crescimento geométrico urbano

influenciada pelas taxas de natalidade, de mortalidade e das migrações, já o alto grau de urbanização sendo influenciado pelo decréscimo da população rural.

Tais dados sinalizam que o município segue a mesma tendência de transição demográfica do cenário nacional, com densidade urbana crescente causando transformações significativas no estilo de vida das pessoas e com impactos na qualidade de vida da população em geral.

Tabela 2 - População residente em Colombo no ano de 2010

Indicador	Colombo	Região Metropolitana	Estado
População Total	212.967	3.223.836	10.444.526
População Urbana	203.203	2.956.272	8.912.692
População Rural	9.764	267.564	1.531.834
Grau de Urbanização (%)	95,4	91,7	85,3
Crescimento Populacional (%)	1,51	1,37	0,89

Fonte: IBGE

Com base nos dados populacionais e de dimensões territoriais, Colombo possui um contraste no que diz respeito a densidade demográfica quando comparada à Regional de Saúde e ao Estado do Paraná.

Tabela 3 - Cálculo da densidade demográfica do Município, Região de Saúde e Estado conforme estimativa populacional em 2020

Território	Área Km ²	Densidade demográfica hab/km ²
Colombo	197,377	1.249,08
2ª Regional de Saúde	16.580,751	222,78
Estado do Paraná	199.879,505	57,62

Fonte: ITCG / IPARDES / NEP Colombo 2021

Quando levado em consideração que 95,42% da população colombense se encontra na área urbana, mediante estimativa populacional de 246.540 habitantes totais para o ano 2020, e apenas 35,2% do total territorial do município é constituído por área urbana, em relação a uma área total de 197,377 Km², temos a proporção de 235.248 habitantes considerados como população urbana habitando em apenas 69,477 Km² de área igualmente considerada urbana.

Nesse parâmetro, considerando o grau de urbanização e as características territoriais do município, a densidade demográfica passa de 1.249,08 habitantes por km² para 3.385,98 habitantes domiciliados em cada quilômetro quadrado de área urbana, refletindo na infraestrutura urbana necessária para aportar o grau de urbanização e adensamento populacional existente, incluindo a distribuição da rede de serviços de saúde.

Tabela 4 - Cálculo da densidade demográfica do Município por área total, área urbana e área rural, conforme estimativa populacional em 2020.

Território	Habitantes	Área Km ²	Densidade demográfica hab/km ²
Colombo	246.540	197,377	1.249,08
Área Rural	11.292	127,900	88,29
Área Urbana	235.248	69,477	3.385,98

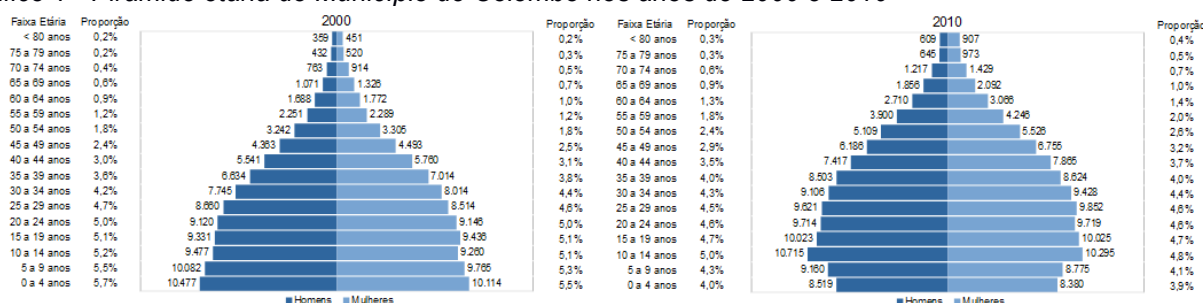
Fonte: IPARDES / NEP Colombo 2021

Quanto ao gênero, em 2010 se apresentava no município a predominância do sexo feminino, cuja razão era 97,27 homens para cada 100 mulheres, proporcionalmente 50,52% constituindo a população feminina e 49,48% a população masculina. Em 2020, mediante estimativa populacional elaborada pela Coordenação Geral de Informações e Análises Epidemiológicas do Departamento de Análise de Saúde e Vigilância de Doenças Não Transmissíveis do Ministério da Saúde, a razão de sexo se encontra estimada em 96,42 homens para cada 100 mulheres, ou seja, estimando uma população constituída por 50,91% mulheres e 49,09% homens.

Segundo IBGE, em 2010 a população do município fora aferida como predominantemente branca (64,54%), seguida da “cor parda” (30,82%), e da “cor preta” (3,81%). Em 2017, mediante estudo realizado conjuntamente por PNUD, Ipea e FJP, a proporção de Negros fora estimada em 34,64% e em 64,54% a proporção de Brancos, não sendo considerado as categorias “cor parda”, “cor amarela” e indígena no levantamento realizado.

Ao ser comparado os dados do censo de 2000 com os dados do censo de 2010, percebeu-se o estreitamento da base da pirâmide etária, com a redução da proporção de menores de 05 anos e crescimento da proporção de idosos. Essas variações nos indicadores se repercutem na estrutura etária da população, e estão associados à redução dos níveis de fecundidade, de natalidade e o aumento da esperança de viver.

Gráfico 1 - Pirâmide etária do Município de Colombo nos anos de 2000 e 2010



Fonte: IBGE / NEP Colombo 2020

No censo de 2010, a expectativa de vida cresceu de 74,30 anos em 2000, para

77,17 em 2010, sendo esse mesmo indicador no ano 1991 aferido em 69,17 anos. O índice de envelhecimento registrado em 2010 se apresentava com 17,42 idosos para cada 100 menores de 15 anos, enquanto em 2000 esse índice era de 15,75.

Tabela 5 - Análise da dinâmica populacional do município em 2000 e 2010.

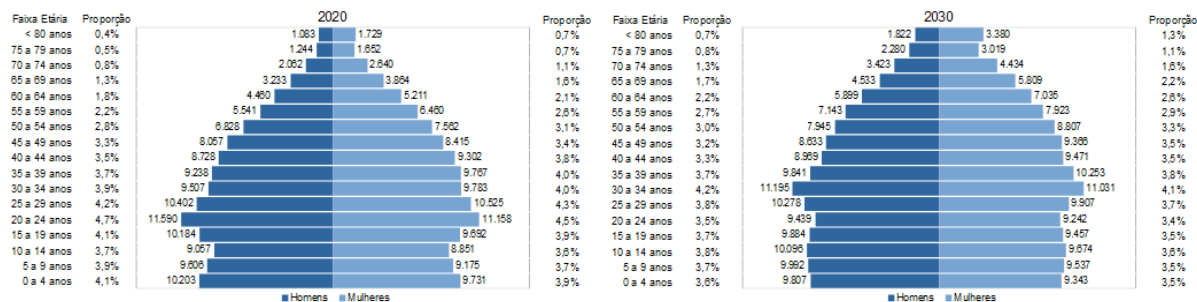
Indicador	2000	2010
Proporção de menores de 05 anos (%)	11,2	7,9
Proporção de idosos (%)	5,1	7,3
Índice de envelhecimento	15,75	17,42
Expectativa de vida	74,30	77,17

Fonte: IPARDES / NEP Colombo 2020

A análise da dinâmica populacional indica que o município possui uma população considerada adulta, com tendência ao envelhecimento, e em avançado processo de transição demográfica.

Para o ano 2020, conforme o estudo de estimativas populacionais elaborado pelo Ministério da Saúde, a configuração por faixa etária do município de Colombo foi estimada em 11% da população total representando a população idosa, ou seja, em idade acima de 60 anos. Referente a faixa etária infantil, 15,7% da população fora estimada em idade abaixo de 10 anos e 15,3% em idade entre 10 a 19 anos, esta representando a população adolescente. Quanto a faixa etária considerada adulta, 57,9% da população fora estimada como em idade entre 20 a 59 anos.

Gráfico 2 - Projeção da pirâmide etária do Município de Colombo estimada para o ano 2020 e 2030



Fonte: IPARDES / NEP Colombo 2021

Mediante a estimativa populacional para 2020, o índice de envelhecimento foi estimado em 30,92. Seguindo a tendência ao envelhecimento da população, diante da constatada gradativa redução anual da taxa bruta de natalidade, o mesmo índice se encontra estimado em 49,10 na projeção para o ano 2030.

Tabela 6 - Projeção da dinâmica populacional do município estimada para 2020 e 2030.

Indicador	2020	2030
Proporção de menores de 05 anos (%)	8,1	7,1
Proporção de idosos (%)	11,0	15,5
Índice de envelhecimento	30,92	49,10

Fonte: IPARDES / NEP Colombo 2021

3. ASPECTOS SOCIOECONÔMICOS

Os indicadores de população expressam a magnitude do contingente demográfico, bem como sua distribuição relativa, sendo juntamente aos indicadores socioeconômicos utilizados para estabelecer a população alvo das ações e serviços, e principalmente o planejamento de políticas públicas para os diversos segmentos sociais.

Considerando o Índice Iparde de Desempenho Municipal, que aponta o desempenho dos municípios em suas áreas mais importantes (renda, saúde e educação), é verificado que no contexto geral Colombo apresenta um desempenho socioeconômico considerado médio. O desempenho no indicador de saúde considera o percentual de mais de seis consultas pré-natais por nascidos vivos, o baixo percentual de mortes por causas mal definidas e a proporção de óbitos de menores de cinco anos por causa evitáveis em relação ao quantitativo de nascidos vivos (IPARDES, 2018).

Comparando o desempenho registrado no ano de 2013 com o registrado em 2016, constata-se redução no índice geral do município, de 0,6839 para 0,6721. No entanto, contrapondo o expressivo retrocesso constatado no índice de desempenho referente a Renda, Emprego e Educação no município, o índice referente a Saúde saltou de 0,7704 em 2013 para 0,8601 em 2016, representando evolução da classificação de médio desempenho dos indicadores de saúde para Alto desempenho, isto decorrente de intervenções promovidas em saúde pública tanto individual como coletiva, visando a ampliação da oferta de serviços em saúde tanto qualitativamente como quantitativamente.

No estudo realizado referente a 2018, foi obtido crescimento no índice de desempenho geral, com melhora nas áreas da Educação, Renda e Emprego. Os dados referentes aos anos posteriores a 2018 ainda não foram divulgados pelo Iparde.

Tabela 7 – Índice de desempenho do município de Colombo nos anos 2013, 2016 e 2018

Área	Índice 2013	Índice 2016	Índice 2018	Classificação Desempenho
Índice geral	0,6839	0,6721	0,6790	Médio (0,600 – 0,8000)
Renda e emprego	0,5797	0,4771	0,4776	Médio para baixo (0,400 – 0,600)
Educação	0,7017	0,6791	0,7184	Médio (0,600 – 0,8000)
Saúde	0,7704	0,8601	0,8409	Alto (0,600 – 0,8000)

Fonte: IPARDES

A razão de dependência, indicador que permite medir o contingente populacional potencialmente inativo que é sustentado pela população ativa, se encontrava em 2010 com a proporção de 44,49 dependentes para cada 100 habitantes considerados ativos. Tal indicador, pressupondo que jovens (menores de 15 anos) e idosos (65 e mais anos)

de uma população tendem a ser dependentes economicamente dos demais, apresenta seu resultado influenciado diretamente pelo índice de envelhecimento da população e sua elevação implica em consideráveis encargos assistenciais para a sociedade, tendo reflexo no financiamento da saúde.

Atualmente o cenário nacional é de gradativo declínio, e Colombo segue a mesma tendência, resultado provisório do declínio nas taxas de fecundidade e natalidade. Para o ano 2020, a razão de dependência se encontra estimada em 42,99 dependentes para cada 100 habitantes ativos.

Em 2010, a população considerada em idade economicamente ativa – isto é, habitantes na faixa etária de 15 a 64 anos – era de 147.395, frente a 9.728 habitantes na faixa etária de 65 anos ou mais e 55.844 pertencentes a faixa etária com até 14 anos. No entanto, segundo IBGE, somente 104.550 pessoas na faixa etária específica se encontravam ocupadas economicamente em 2010, representando proporção de aproximadamente apenas 71% da população considerada economicamente ativa ocupada.

Para o ano 2020, a população em idade considerada economicamente ativa se encontra estimada em 172.410 habitantes, frente a estimativa de 17.507 habitantes em idade acima de 65 anos e 56.623 em idade menor de 15 anos.

O PIB municipal, o qual representa a soma de todos os bens e serviços gerados pelo município, em 2018 foi de R\$ 5.221.999, tal valor representando apenas 1,18% do total estadual e 3,24% da região. O PIB per capita, de R\$ 16.708 em 2013 saltou para R\$ 21.682 *per capita* em 2018.

Em 2010, segundo IBGE, as atividades econômicas estavam voltadas principalmente para o setor terciário da economia. As ocupações mais importantes, em ordem decrescente de magnitude à época eram: comércio, reparação de veículos automotores e motocicletas (19,13%); indústria de transformação (13,21%); construção (11,34%); serviços domésticos (8,75%); transporte, armazenagem e correio (6,35%); atividades administrativas e serviços complementares (6,06%); alojamento/alimentação (4,67%); e educação (3,92%); e saúde humana/serviços sociais (3,51%).

A renda média domiciliar *per capita* em 2012 foi de R\$ 682,85 (IPARDES, 2015). O total de pessoas ocupadas, ou seja, aquelas que trabalham, incluindo os empregadores, e os que trabalham por conta própria ou possuem ocupação econômica não remunerada,

era de 109.660 pessoas.

Em 2019, segundo IBGE, 43.877 munícipes colombenses se encontravam ocupados com atividade regular de trabalho, representando uma proporção de 18% em relação à população total, sendo o salário médio mensal dos trabalhadores formais de 2,4 salários mínimos.

Utilizado como parâmetro internacional para medir a desigualdade de distribuição de renda entre os domiciliados, o Índice de Gini da Renda Domiciliar *per Capita* no município ficou em 0,4196 no ano de 2010. Este coeficiente varia entre 0 e 1, sendo que quanto mais próximo do zero menor é a desigualdade de renda entre os domiciliados, ou seja, melhor a distribuição de renda, e quanto mais próximo do um, maior a concentração de renda entre indivíduos de uma população. Nesta situação, Colombo segue a característica nacional de uma alta concentração de renda, com a Pesquisa Nacional por Amostra de Domicílios realizada em 2017 indicando o resultado de 0,55, representando um crescimento negativo nesse indicador.

A referência de taxa de desemprego utilizada para o Município de Colombo é a utilizada para a Região Metropolitana de Curitiba. De acordo com a Pesquisa Mensal de Emprego realizada pelo IBGE, no 2º Trimestre de 2019 a taxa de desemprego da Região Metropolitana foi de 10%.

Do ponto de vista do desenvolvimento humano, o IDH do Município mudou de 0,630 em 2000, para 0,733 em 2010, ocupando a 73ª posição no *ranking* estadual, e a 940ª posição no *ranking* nacional. Em outros dois indicadores que contribuem na composição do IDHM de Colombo, em 2010, a taxa de analfabetismo foi de 4,65%, e a taxa de pobreza 17,34%.

Segundo a Pesquisa Nacional por Amostra de Domicílios realizada em 2017, o índice de desenvolvimento humano do município de Colombo foi aferido em 0,778. A proporção de pobres foi aferida em 11,65% e o percentual de pessoas vulneráveis à pobreza em 24,98%.

Com relação às condições de habitação e saneamento, infere-se que o risco sanitário do município é baixo. Durante censo demográfico realizado em 2010, do total de 63.630 domicílios particulares permanentes existentes no município, 99,56% dispunham de água canalizada e 99,73% dispunham de algum mecanismo de esgotamento sanitário, como Banheiro ou Sanitário. No entanto, se tratando de unidades residenciais atendidas

por ligação na rede geral de abastecimento de água potável, conforme dados da Companhia de Saneamento do Paraná – SANEPAR, 60.163 unidades residenciais eram supridas de água fornecida pela SANEPAR em 2010, evoluindo para 72.974 unidades residenciais em 2016 e 79.478 em 2019. Referente as unidades residenciais atendidas por ligação a rede de esgoto coletiva, apenas 18.008 unidades residenciais eram providas de esgotamento doméstico captado pela rede coletora de esgoto no ano 2010, evoluindo para 44.279 unidades residenciais em 2016 e 53.947 em 2019.

Quanto ao destino adequado do lixo, os domicílios do município de Colombo são atendidos por coleta pública de lixo, tanto para lixo considerado orgânico como para lixo considerado reciclável, isto em datas separadas, conforme cronograma gerenciado pela Secretaria Municipal de Meio Ambiente para cada bairro.

Tabela 8 - Proporção de cobertura por tipo de Instalação Sanitária nos anos 2010, 2016 e 2019

Domicílios em 2010 (IBGE)	Domicílios Particulares Permanentes
Abastecimento de água (Água canalizada)	63.348
Esgotamento (Banheiro ou sanitário)	63.459
Coleta de lixo	63.285
Domicílios em 2010 (SANEPAR)	Unidades Residenciais Atendidas
Abastecimento de água	60.163
Rede de esgoto coletiva	18.008
Domicílios em 2016 (SANEPAR)	Unidades Residenciais Atendidas
Abastecimento de água	72.974
Rede de esgoto coletiva	44.279
Domicílios em 2019 (SANEPAR)	Unidades Residenciais Atendidas
Abastecimento de água	79.478
Rede de esgoto coletiva	53.947

Fonte: IPARDES

No aspecto educação, o Município de Colombo possui uma taxa de alfabetização de 95,35% (IBGE, 2010). Em 2020, 56.454 alunos estavam matriculados em algum nível de ensino municipal, estadual, federal ou particular. Em relação à educação superior, no ano de 2019 havia 2.532 alunos matriculados em instituições públicas ou particulares, modalidade Presencial ou à Distância, com 289 concluintes.

Tabela 9 - Matrículas no ensino regular segundo a modalidade de ensino e a dependência administrativa em 2020

Modalidade de ensino	Federal	Estadual	Municipal	Particular	TOTAL
Educação Infantil	-	-	9.774	1.300	11.074
Ensino Fundamental	-	12.706	16.050	2.580	31.336
Ensino Médio	340	6.202	-	304	6.846
Educação Profissional	4.505	202	-	146	4.853
Educação especial	-	-	194	218	412
Educação de jovens e adultos	7	2.516	189	144	2.849
					56.454

Fonte: IPARDES

O nível de formação é um indicador importante na avaliação da saúde de uma população, pois quanto melhor o acesso à educação e à informação, mais modificações importantes ocorrem na qualidade de vida das pessoas. Os dados relativos à educação mostram um afunilamento quanto ao nível de escolaridade, pois se observa um decréscimo quando comparados os números referentes à educação profissional, médio, fundamental e infantil.

O índice de desenvolvimento da educação básica reúne dois conceitos importantes para a qualidade de ensino: a aprovação escolar e as médias de desempenho nas avaliações da Prova Brasil, esta referente aos anos iniciais e aos anos finais do ensino fundamental e do ensino médio.

No ano 2019, o município de Colombo obteve índice de 6,2 nos anos iniciais do ensino fundamental, representado pelo 5º ano, cuja dependência administrativa é municipal. Nos anos finais do ensino fundamental, representado pelo 9º ano, o índice obtido foi de 4,8 e 4,2 referente ao 3º ano do ensino médio, ambos de dependência administrativa estadual.

4. DADOS DE MORBIDADE E MORTALIDADE

Os indicadores de morbidade descritos na tabela abaixo se referem ao número de pessoas que deram entrada em hospitais da região, em leitos públicos, conforme o diagnóstico (Classificação Internacional de Doenças – CID), e permite identificar a taxa de portadores de doenças da população municipal no período selecionado, não considerando os internamentos realizados em leitos “Não SUS”.

O número de ocorrências de internamentos permite estabelecer a taxa de internamento para a população municipal, e estimar o risco de ocorrências de casos de doenças e dimensionar a sua magnitude. Também reflete as condições de acesso aos serviços hospitalares que por sua vez guarda relação com a oferta desses serviços no SUS.

Na tabela a seguir são demonstrados os números de internamento conforme faixa etária e causa motivadora. A ocorrência de internações varia mediante fatores de riscos determinantes que variam conforme faixa etária e sexo. Em 2023, as internações aconteceram com maior frequência entre a população de 20 a 39 anos de idade, cujas principais causas foram a gravidez parto e puerpério, seguido das lesões, envenenamento e outras causas externas, doenças do aparelho respiratório, doenças do aparelho circulatório e doenças do aparelho digestivo. As internações por lesões, envenenamento e outras causas externas aconteceram com maior frequência entre a população de 20 a 59 anos, enquanto as decorrentes por doenças do aparelho respiratório entre a população de 60 a acima de 80 anos, doenças do aparelho circulatório entre a população de 50 a 79 anos, e as por doenças do aparelho digestivo aconteceram com maior frequência entre a população de 40 a 69 anos.

As internações ocorridas por neoplasias no ano 2023 se concentraram nas faixas etárias entre 40 a 79 anos, com as decorrentes por doenças infecciosas acontecendo com maior frequência entre a população na faixa etária entre 0 a 4 anos e entre 40 a acima de 80 anos.

Tabela 10 - Morbidade Hospitalar do SUS por local de residência e faixa etária – Colombo/Paraná. Internações por Capítulo CID-10 e faixa etária. Período: Janeiro a Dezembro de 2023.

Capítulo CID-10	Menor 1 ano	1 a 4 anos	5 a 9 anos	10 a 14 anos	15 a 19 anos	20 a 29 anos	30 a 39 anos	40 a 49 anos	50 a 59 anos	60 a 69 anos	70 a 79 anos	80 anos e mais	Total
Total	1393	1080	737	424	835	3127	2299	1907	2046	2089	1622	967	18.526
I. Algumas doenças	66	72	28	10	7	32	42	63	65	74	75	66	600

infeciosas e parasitárias													
II. Neoplasias (tumores)	6	52	7	16	20	52	83	206	275	306	210	101	1.334
III. Doenças sangue órgãos hemat e transt imunitár	9	7	3	2	5	7	7	19	7	16	14	7	103
IV. Doenças endócrinas nutricionais e metabólicas	5	3	3	12	13	20	33	46	28	14	17	10	204
V. Transtornos mentais e comportamentais	-	-	-	-	9	67	66	72	43	7	2	2	268
VI. Doenças do sistema nervoso	32	25	19	24	22	35	48	46	76	65	36	20	448
VII. Doenças do olho e anexos	1	4	1	1	5	7	11	8	34	45	42	8	167
VIII. Doenças do ouvido e da apófise mastóide	7	25	26	6	-	2	4	9	2	2	2	-	85
IX. Doenças do aparelho circulatório	17	8	14	6	16	48	75	185	404	495	463	263	1.994
X. Doenças do aparelho respiratório	397	528	306	85	43	74	69	83	109	160	199	169	2.222
XI. Doenças do aparelho digestivo	54	118	102	64	81	158	198	315	305	311	166	86	1.958
XII. Doenças da pele e do tecido subcutâneo	18	33	17	11	20	22	33	28	49	29	28	18	306
XIII. Doenças sist osteomuscular e tec conjuntivo	2	3	9	11	24	47	43	45	61	43	30	9	327
XIV. Doenças do aparelho geniturinário	13	25	37	35	37	150	113	144	115	127	86	71	953
XV. Gravidez parto e puerpério	-	-	-	15	345	1715	844	141	1	-	-	-	3.061
XVI. Algumas afec originadas no período perinatal	613	1	-	1	1	7	3	3	-	-	-	-	629
XVII. Malformid e anomalias cromossômicas	49	13	10	12	6	11	6	5	7	10	2	-	131
XVIII. Sint sinais e achad anorm ex clín e laborat	33	38	41	13	13	53	68	60	92	101	59	34	605
XIX. Lesões enven e alg out conseq causas externas	36	102	96	92	156	470	352	328	322	252	177	101	2.484
XXI. Contatos com serviços de saúde	35	23	18	8	12	150	201	101	51	32	14	2	647

Fonte: Sistema de Informações Hospitalares do SUS (SIH/SUS)

Na tabela a seguir são apresentadas as principais causas de morte de residentes no município de Colombo. A distribuição proporcional das causas são influenciadas pela participação de fatores – condições socioeconômicas, perfil demográfico, infraestrutura de serviços públicos, acesso e qualidade dos serviços de saúde – que contribuem para aumentar ou diminuir sua frequência.

Tabela 11 - Óbitos por Capítulo do CID-10 e ano processamento para o município de Colombo/PR. Período: Janeiro a Dezembro de 2023.

Capítulo CID-10	Menor 1 ano	1 a 4 anos	5 a 9 anos	10 a 14 anos	15 a 19 anos	20 a 29 anos	30 a 39 anos	40 a 49 anos	50 a 59 anos	60 a 69 anos	70 a 79 anos	80 anos e mais	Total
TOTAL	34	1	3	4	8	60	69	138	202	264	337	372	1.492
I. Algumas doenças infeciosas e parasitárias	0	0	0	0	0	0	8	11	8	12	10	12	61
II. Neoplasias (tumores)	0	0	1	0	0	4	9	29	49	73	66	53	284
III. Doenças sangue órgãos hemat e transt	0	0	0	0	0	0	0	0	1	1	1	0	3

imunitár														
IV. Doenças endócrinas nutricionais e metabólicas	0	0	0	0	0	1	0	9	14	16	33	26	99	
V. Transtornos mentais e comportamentais	0	0	0	0	0	0	1	8	7	6	4	7	33	
VI. Doenças do sistema nervoso	1	0	0	1	2	2	3	7	5	3	21	24	69	
IX. Doenças do aparelho circulatório	0	0	1	0	0	3	7	26	47	65	95	130	374	
X. Doenças do aparelho respiratório	2	0	0	0	0	3	2	5	15	36	50	53	166	
XI. Doenças do aparelho digestivo	0	0	0	1	0	2	3	8	20	24	17	22	97	
XII. Doenças da pele e do tecido subcutâneo	0	0	0	0	0	0	0	1	2	2	2	0	7	
XIII. Doenças sist osteomuscular e tec conjuntivo	0	0	0	0	0	0	1	1	0	2	4	3	11	
XIV. Doenças do aparelho geniturinário	0	0	0	0	0	1	1	1	4	5	13	17	42	
XV. Gravidez parto e puerpério	0	0	0	0	0	1	1	0	0	0	0	0	2	
XVI. Algumas afec originadas no período perinatal	25	0	0	0	0	0	0	0	0	0	0	0	25	
XVII. Malf cong deformid e anomalias cromossômicas	6	0	0	0	0	1	0	0	0	1	0	0	8	
XVIII. Sint sinais e achad anorm ex clín e laborat	0	0	0	0	1	4	4	10	12	6	12	7	56	
XX. Causas externas de morbidade e mortalidade	0	1	1	2	5	38	29	22	18	12	9	18	155	

Fonte: Sistema de Informações sobre Mortalidade – SIM

De acordo com o Sistema de Informação de Mortalidade SIM da SESA/PR, no ano de 2023 as principais causas de óbitos registrados foram as doenças do aparelho circulatório (25,07%), as neoplasias (19,03%), as doenças do aparelho respiratório (11,13%), e as causas externas de morbidade e mortalidade (10,39%). Os óbitos ocorridos por doenças infecciosas (4,09%) foram apenas a oitava principal causa na população geral, ocorrendo somente nas faixas etárias a partir de 30 anos, retornando a proporção de ocorrência do período antecedente a pandemia do COVID-19. Nos anos anteriores, os óbitos pelo referido capítulo saltaram de 62 em 2019 para 317 em 2020 e 768 em 2021, reduzindo para 116 contabilizados em 2022 e 61 registrados em 2023, tal alteração atípica do padrão decorrente dos óbitos com causa confirmada para coronavírus Sars-CoV-2 ocorridos no período pandêmico.

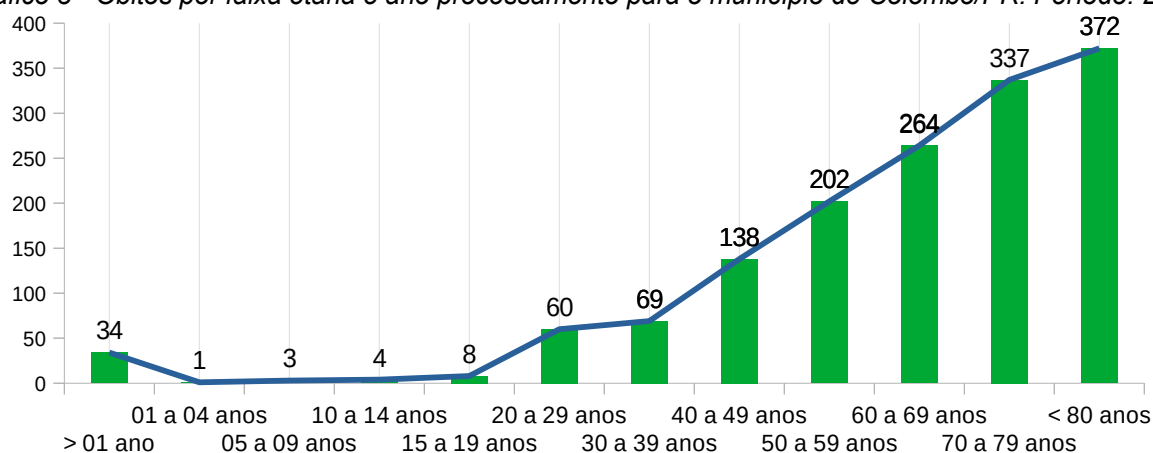
A principal causa de morte para menores de 01 ano são as afecções originadas no período perinatal, seguido das malformações congênitas, deformidades e anomalias cromossômicas. A partir da faixa etária de 20 até 59 anos a principal causa de óbitos se deve as causas externas, tendo a partir da faixa de 50 anos maior ocorrência de óbitos por doenças do aparelho circulatório, neoplasias, doenças do aparelho respiratório,

doenças do aparelho digestivo e doenças endócrinas. A partir da faixa etária de 70 anos, além dos óbitos supracitados, passando também a incidir em maior expressividade os óbitos por doenças do sistema nervoso e doenças do aparelho geniturinário.

Com exceção da faixa etária maior de 80 anos, as ocorrências dos óbitos são predominantemente masculinos. Entre as faixas etárias de 15 a 19 anos os óbitos masculinos foram três vezes maior que o feminino, passando a ser cinco vezes maior entre as faixas etárias de 20 a 29 anos, três vezes maior entre as faixas etárias de 30 a 39 anos e duas vezes maior entre as faixas etárias de 40 a 49 anos, cujos principais motivos são as causas externas, como acidentes e violências.

O gráfico 3 permite analisar as condições de vida e saúde da população a partir da mortalidade proporcional por idade. O estilo de curva permite ponderar, a partir da teoria da Curva de Mortalidade Proporcional, que a condição municipal pode ser classificada como regular, pois, apesar do maior número de óbitos acontecer na faixa etária esperada, acima dos 50 anos de idade, há ainda um índice elevado de mortalidade em menores de um ano.

Gráfico 3 - Óbitos por faixa etária e ano processamento para o município de Colombo/PR. Período: 2023.



Fonte: Sistema de Informações sobre Mortalidade – SIM

5. REDE FÍSICA DE SERVIÇOS PÚBLICOS DE SAÚDE E PRESTADORES DE SERVIÇO

A Secretaria Municipal de Saúde possui sua rede física de serviços de saúde estruturada mediante as unidades de atenção básica, unidades de atenção especializada, unidade de pronto atendimento, e os serviços do sistema de apoio à rede de atendimento.

Quadro 1 - Relação de serviços de saúde públicos municipais

Seq.	Serviços	Atenção	Natureza Jurídica	Gestão	Locação
1	UNIDADE DE SAÚDE ALEXANDRE NADOLNY	Básica	Administração Pública	M	
2	UNIDADE DE SAÚDE ATUBA	Básica	Administração Pública	M	
3	UNIDADE DE SAÚDE BACAETAVA	Básica	Administração Pública	M	
4	UNIDADE DE SAÚDE BELO RINCÃO	Básica	Administração Pública	M	
5	UNIDADE DE SAÚDE CAIC	Básica	Administração Pública	M	
6	UNIDADE DE SAÚDE CAPIVARI	Básica	Administração Pública	M	
7	UNIDADE DE SAÚDE CESAR AUGUSTO	Básica	Administração Pública	M	
8	UNIDADE DE SAÚDE ELIS REGINA SBRISIA MENDES	Básica	Administração Pública	M	
9	UNIDADE DE SAÚDE GUARAITUBA	Básica	Administração Pública	M	
10	UNIDADE DE SAÚDE JARDIM CRISTINA	Básica	Administração Pública	M	
11	UNIDADE DE SAÚDE JARDIM DAS GRACAS	Básica	Administração Pública	M	
12	UNIDADE DE SAÚDE LIBERDADE	Básica	Administração Pública	M	
13	UNIDADE DE SAÚDE MARACANÃ	Básica	Administração Pública	M	Locado
14	UNIDADE DE SAÚDE MAUÁ	Básica	Administração Pública	M	
15	UNIDADE DE SAÚDE MOINHO VELHO	Básica	Administração Pública	M	
16	UNIDADE DE SAÚDE MONTE CASTELO	Básica	Administração Pública	M	
17	UNIDADE DE SAÚDE NOSSA SENHORA DE FÁTIMA	Básica	Administração Pública	M	
18	UNIDADE DE SAÚDE OSASCO	Básica	Administração Pública	M	
19	UNIDADE DE SAÚDE QUITANDINHA	Básica	Administração Pública	M	
20	UNIDADE DE SAÚDE SANTA TEREZA	Básica	Administração Pública	M	
21	UNIDADE DE SAÚDE SÃO DIMAS	Básica	Administração Pública	M	
22	UNIDADE DE SAÚDE SÃO DOMINGOS	Básica	Administração Pública	M	
23	UNIDADE DE SAÚDE SÃO GABRIEL	Básica	Administração Pública	M	
24	UNIDADE DE SAÚDE SÃO JOSÉ	Básica	Administração Pública	M	
25	UNIDADE DE SAÚDE SEDE	Básica	Administração Pública	M	
26	CAPS AD COLOMBO	Especializada	Administração Pública	M	Locado
27	CAPS II COLOMBO	Especializada	Administração Pública	M	Locado
28	CENTRO DE ESPECIALIDADES ODONTOLÓGICAS CEO / CENTRO DE REFERÊNCIA	Especializada	Administração Pública	M	
29	CTA DST AIDS	Especializada	Administração Pública	M	Locado
30	UNIDADE DE SAÚDE DA MULHER	Especializada	Administração Pública	M	Locado
31	VIGILÂNCIA EM SAÚDE	Serviço	Administração Pública	M	Locado
32	CENTRAL DE TRANSPORTE SANITÁRIO / AMBULÂNCIA	Serviço	Administração Pública	M	Locado
33	CENTRO DE DISTRIBUIÇÃO DE MATERIAIS	Serviço	Administração Pública	M	Locado
34	CENTRAL DE MARCAÇÃO DE CONSULTAS	Serviço	Administração Pública	M	Locado
35	FARMÁCIA MUNICIPAL MARACANÃ	Serviço	Administração Pública	M	Locado
36	FARMÁCIA MUNICIPAL ESPECIAL MARACANÃ	Serviço	Administração Pública	M	Locado
37	OUVIDORIA	Serviço	Administração Pública	M	Locado
38	PRONTO ATENDIMENTO 24 HORAS ALTO MARACANÃ	Urgência	Administração Pública	M	
39	SAMU COLOMBO	Urgência	Administração Pública	M	Locado
40	SMS DE COLOMBO	Serviço	Administração Pública	M	Locado

Fonte: Coordenação de Planejamento da Secretaria Municipal de Saúde

Quadro 2 - Relação de serviços contratados/conveniados pelo município

Seq.	Nome fantasia	Atenção	Natureza jurídica	Gestão	Descrição do Serviço
1	Metrolab	Serviço	Entidade empresarial	E	Exames laboratoriais
2	Clínica de Fisioterapia Santa Terezinha	Especializada	Entidade empresarial	E	Fisioterapia
3	Hospital Maternidade Alto Maracanã	Especializada	Entidade sem fins lucrativos	D	Atendimento a gestantes
4	Policlínica Colombo	Especializada	Entidade empresarial	D	Mamografia, tomografia, ecografia
5	Clínica de Fisioterapia Físio Zeni	Especializada	Entidade empresarial	E	Fisioterapia
6	Laban Colombo	Serviço	Entidade empresarial	E	Exames laboratoriais
7	Clínica de Fisioterapia Jerrison	Especializada	Entidade empresarial	D	Fisioterapia, acupuntura
8	Clinilab Laboratório de Análises Clínicas	Serviço	Entidade empresarial	E	Exames laboratoriais
9	Clínica Físio Corpus	Especializada	Entidade empresarial	D	Fisioterapia, acupuntura
10	Laboratório Citomed	Serviço	Entidade empresarial	E	Exames laboratoriais

Fonte: Núcleo de Faturamento e Auditoria da Secretaria Municipal de Saúde

6. QUADRO DE PESSOAL

Quadro 3 - Profissionais que trabalham no SUS municipal conforme contrato de trabalho, no encerramento do ano 2023

Cargo	Carga Horária Semanal	Quantidade
SERVIDORES - REGIME ESTATUTÁRIOS		
AGENTE COMUNITÁRIO DE SAÚDE	40 horas	42
ARQUITETO	40 horas	2
ASSISTENTE ADMINISTRATIVO – Permanente	40 horas	19
ASSISTENTE SOCIAL	30 horas	2
AUXILIAR DE ENFERMAGEM – Extinção	40 horas	11
AUXILIAR DE SAÚDE BUCAL	40 horas	25
AUXILIAR DE SERVIÇOS GERAIS – Permanente e extinção	40 horas	48
BIÓLOGO	40 horas	1
BORRACHEIRO	40 horas	0
CARPINTEIRO II	40 horas	1
CIRURGIÃO DENTISTA	20 horas	45
CIRURGIÃO DENTISTA ESF	40 horas	2
ELETRICISTA DE INSTALAÇÃO	40 horas	1
ENFERMEIRO	40 horas	105
ENGENHEIRO CIVIL	40 horas	2
FARMACÊUTICO/BIOQUÍMICO	40 horas	20
FONOAUDIÓLOGO	40 horas	1
MÉDICO - CLÍNICO GERAL (ESTATUTÁRIO - PA MARACANÃ)	20 horas	32
MÉDICO - CLÍNICO GERAL (ESTATUTÁRIOS - UNIDADES)	20 horas	36
MÉDICO - E.S.F. (Estatutário, Clínicos e Generalistas) – UNIDADES	40 horas	35
MÉDICO – GINECOLOGISTA	20 horas	8
MÉDICO - INFECTOLOGISTA (Estatutário)	20 horas	1
MÉDICO ORTOPEDISTA	20 horas	1
MÉDICO – PEDIATRA	20 horas	9
MÉDICO PSIQUIATRA (Estatutário)	20 horas	2
MOTORISTA	40 horas	32
NUTRICIONISTA	40 horas	10
OPERADOR DE CAIXA - Extinção	40 horas	2
PSICÓLOGO	40 horas	9
SERVENTE - Extinção	40 horas	1
TÉCNICO EM ENFERMAGEM	40 horas	237
TÉCNICO EM FARMÁCIA	40 horas	3
TÉCNICO EM RADIOLOGIA - Extinção	40 horas	9
TÉCNICO EM SAÚDE BUCAL	40 horas	6
TECNOLOGO EM SANEAMENTO	40 horas	1
TERAPEUTA OCUPACIONAL	40 horas	2
PROFISSIONAIS - REGIME EMPREGO PÚBLICO (CLT)		
AGENTE COMUNITÁRIO DE SAÚDE (Emp. Pub.)	40 horas	215
AGENTE DE COMBATE À DENGUE (Emp. Pub.)	40 horas	35
PROFISSIONAIS - REGIME PROCESSO SELETIVO PÚBLICO SIMPLIFICADO		
ASSISTENTE SOCIAL (Temporário)	30 horas	1
AUXILIAR DE SAÚDE BUCAL (Temporário)	40 horas	2
ENFERMEIRO (EMERGENCIAL) - CONTRAÇÃO DIRETA E IMEDIATA	40 horas	2
FARMACÊUTICO	40 horas	1
MÉDICO - CLÍNICO GERAL (Temporário) – PA MARACANÃ - UNIDADES	20 horas	0

MEDICO - E.S.F. (Temporário)	40 horas	0
MOTORISTA (Temporário)	40 horas	2
NUTRICIONISTA (Temporário)	40 horas	0
PSICÓLOGO (Temporário)	40 horas	4
TÉCNICO EM ENFERMAGEM (Emergencial) - CONTRAÇÃO DIRETA E IMEDIATA	40 horas	14
TÉCNICO EM RADIOLOGIA (Temporário)	40 horas	4
PROFISSIONAIS - REGIME CARGO EM COMISSÃO		
CARGOS COMISSIONADOS	40 horas	11
CARGOS COMISSIONADOS DE OUTRAS SECRETARIA - ATUANDO NA SMS	40 horas	3
PROGRAMA MAIS MÉDICOS		
MEDICO GENERALISTA	32 horas	25
PROGRAMA MÉDICOS PELO BRASIL		
MEDICO GENERALISTA	40 horas	6
TOTAL		1.088

Fonte: Núcleo de Recursos Humanos da Secretaria Municipal de Saúde

6.1 Análise e considerações sobre o quadro de pessoal

O município de Colombo iniciou o ano de 2023 contando com 1.080 profissionais em atuação nas mais diversas funções da Secretaria Municipal de Saúde. No decorrer do ano fora registrado 174 baixas de profissionais, dentre exonerações, aposentadorias e encerramento de contratos, e promovido 178 novas admissões, encerrando o mês de dezembro com 1.088 profissionais em seu quadro de pessoal.

Diante da rotatividade de servidores, visando suprir as vacâncias existentes, fora promovido no ano de 2023 a contratação de novos profissionais mediante o Concurso Público nº 001/2019, Concurso Público nº 001/2022 e Concurso Público nº 003/2022.

Com a mesma finalidade, no ano 2023 se encontraram vigentes os contratos dos profissionais admitidos para os cargos de Assistente Social, Auxiliar de Saúde Bucal, Enfermeiro, Farmacêutico, Motorista de Veículos Leves, Motorista de Veículos Pesados, Nutricionista, Psicólogo, Técnico em Enfermagem, Técnico em Farmácia e Técnico em Radiologia contratados mediante o PSPS Temporário nº 004/2021, assim como os contratos dos profissionais admitidos para os cargos de Agente de Combate à Endemias e Agente Comunitário de Saúde, estes contratados mediante o PSPS Emprego Público nº 001/2022, tendo no ano em questão encerrado a vigência do PSPS Temporário nº 002/2021 e PSPS Temporário nº 003/2021, ambos referentes a contratação de profissionais para o cargo de Médico Generalista.

No decorrer do ano, foram computadas 973 faltas e 5.871 atestados registrados durante o período de janeiro a dezembro, além de 664 afastamentos dentre licenças médicas, licença maternidade e licença sem vencimentos, totalizando em 8,28% o índice de absenteísmo.

Quadro 4 - Profissionais que trabalham na Secretaria de Saúde, admitidos no ano 2023

CARGO	1º Quadrimestre	2º Quadrimestre	3º Quadrimestre	TOTAL
Agente Comunitário de Saúde (Emprego Público - PSP)	0	9	4	13
Agente de Controle de Endemias (Emprego Público - PSP)	1	2	5	8
Arquiteto (Estatutário - transferência)	1	0	0	1
Assistente Administrativo (Estatutário - transferência)	1	0	0	1
Auxiliar de Saúde Bucal (Estatutário - Concurso Público)	0	3	0	3
Cargo em Comissão	0	0	2	2
Cargo em Comissão - cedido	3	2	0	5
Cirurgião Dentista (Estatutário - Concurso Público)	1	3	0	4
Enfermeiro (Estatutário - Concurso Público)	0	10	5	15
Farmacêutico (Estatutário - Concurso Público)	0	4	1	5
Médico Clínico Geral 20 horas (Estatutário - Concurso Público)	0	32	4	36
Médico Clínico Geral 40 horas (Estatutário - Concurso Público)	0	18	7	25
Médico Ginecologista (Estatutário - Concurso Público)	0	1	0	1
Médico Psiquiatra (Estatutário - Concurso Público)	0	1	0	1
Motorista (Estatutário - Concurso Público)	1	4	2	7
Nutricionista (Estatutário - Concurso Público)	0	3	0	3
Operador de Caixa (Estatutário - transferência)	1	0	0	1
Psicólogo (Temporário - PSPS)	0	0	2	2
Técnico em Enfermagem (Estatutário - Concurso Público)	1	19	4	24
Técnico em Radiologia (Estatutário - Concurso Público)	0	2	1	3
Técnico em Saúde Bucal (Estatutário - Concurso Público)	0	1	0	1
Terapeuta Ocupacional (Estatutário - Concurso Público)	0	1	0	1
Médico (Programa Mais Médicos)	0	3	12	15
Médico (Programa Pelo Brasil)	0	1	0	1
TOTAL	10	119	49	178

Fonte: Núcleo de Recursos Humanos da Secretaria Municipal de Saúde

Quadro 5 - Profissionais que trabalhavam na Secretaria de Saúde, exonerados no ano 2023

CARGO	1º Quadrimestre	2º Quadrimestre	3º Quadrimestre	TOTAL
Agente Comunitário de Saúde (Estatutário)	0	2	2	4
Agente Comunitário de Saúde (PSPS)	5	0	0	5
Agente Comunitário de Saúde (PSPS)	0	4	1	5
Agente de Combate a Endemias (PSPS)	0	1	1	2
Assistente Social (PSPS)	1	0	0	1
Auxiliar de Enfermagem (Estatutário)	1	2	4	7
Auxiliar de Saúde Bucal (Estatutário)	2	2	3	7
Auxiliar de Serviços Gerais (Estatutário)	0	3	3	6
Borracheiro (Estatutário)	1	0	0	1
Cargo em Comissão	1	1	0	2
Cirurgião Dentista (Estatutário)	1	0	1	2
Enfermeiro (Estatutário)	3	4	0	7
Enfermeiro (PSPS)	0	4	4	8
Farmacêutico (Estatutário)	0	0	3	3
Farmacêutico (PSPS)	1	0	2	3
Médico Clínico Geral 20 HORAS (Estatutário)	2	2	2	6
Médico Clínico Geral 20 HORAS (PSPS)	5	8	4	17
Médico Clínico Geral 40 HORAS (Estatutário)	0	0	2	2
Médico Clínico Geral 40 HORAS (PSPS)	2	6	1	9
Médico Infectologista 20 HORAS (Estatutário)	0	0	1	1
Médico Pediatra 20 HORAS (Estatutário)	0	0	2	2
Motorista (Estatutário)	3	2	1	6
Motorista (PSPS)	1	1	1	3
Nutricionista (PSPS)	0	2	0	2
Psicólogo (Estatutário)	0	1	2	3

Psicólogo (PSPS)	0	2	2	4
Servente (Estatutário)	1	0	0	1
Técnico em Enfermagem (Estatutário)	9	5	7	21
Técnico em Enfermagem (PSPS)	4	10	7	21
Técnico em Farmácia (PSPS)	1	0	0	1
Técnico em Radiologia (PSPS)	2	2	0	4
Técnico em Saúde Bucal (Estatutário)	0	1	0	1
Técnico em Saúde Bucal (PSPS)	1	0	0	1
Médico (Programa Mais Médico)	3	1	0	4
Médico (Programa Pelo Brasil)	1	0	1	2
TOTAL	51	66	57	174

Fonte: Núcleo de Recursos Humanos da Secretaria Municipal de Saúde

7. DEMONSTRATIVO DO MONTANTE E FONTE DOS RECURSOS APLICADOS NO PERÍODO

Quadro 6 - Relatório Resumido de Execução Orçamentária (RREO), 2023

MUNICÍPIO DE COLOMBO								
RELATÓRIO RESUMIDO DA EXECUÇÃO ORÇAMENTÁRIA - CONSOLIDADO								
ORÇAMENTOS FISCAL E DA SEGURIDADE SOCIAL								
DEMONSTRATIVO DAS RECEITAS E DESPESAS COM AÇÕES E SERVIÇOS PÚBLICOS DE SAÚDE								
01/2023 A 12/2023								
RREO - ANEXO 12 (LC, 141/2012, art. 35)								R\$ 1,00
RECEITAS RESULTANTES DE IMPOSTOS E TRANSFERÊNCIAS CONSTITUCIONAIS E LEGAIS	PREVISÃO INICIAL	PREVISÃO ATUALIZADA (a)	RECEITAS REALIZADAS		%	%	%	%
			Até o Bimestre (b)	(b/a) x 100				
RECEITA DE IMPOSTOS (I)	150.482.000,00	164.187.500,00	155.569.887,35		94,75			
Receita Resultante do Imposto Predial e Territorial Urbano - IPTU	58.883.000,00	64.378.500,00	55.296.122,16		85,89			
IPTU	45.231.000,00	45.231.000,00	38.315.154,19		84,71			
Multas, Juros de Mora, Dívida Ativa e Outros Encargos do IPTU	13.652.000,00	19.147.500,00	16.980.967,97		88,69			
Receita Resultante do Imposto sobre Transmissão Inter Vivos - ITBI	13.969.000,00	13.969.000,00	13.904.961,58		99,54			
ITBI	13.969.000,00	13.969.000,00	13.904.961,58		99,54			
Multas, Juros de Mora, Dívida Ativa e Outros Encargos do ITBI	0,00	0,00	0,00		0,00			
Receita Resultante do Imposto sobre Serviços de Qualquer Natureza - ISS	51.080.000,00	51.240.000,00	48.302.221,40		94,27			
ISS	48.954.000,00	48.954.000,00	45.593.589,73		93,14			
Multas, Juros de Mora, Dívida Ativa e Outros Encargos do ISS	2.126.000,00	2.286.000,00	2.708.631,67		118,49			
Receita Resultante do Imposto sobre a Renda e Proventos de Qualquer Natureza Retido na Fonte - IRRF	26.550.000,00	34.600.000,00	38.066.582,21		110,02			
RECEITA DE TRANSFERÊNCIAS CONSTITUCIONAIS E LEGAIS (II)	235.286.000,00	255.352.000,00	255.993.660,16		100,25			
Cota-Parte FPM	120.909.000,00	126.725.000,00	128.194.845,98		101,16			
Cota-Parte ITR	126.000,00	126.000,00	108.224,25		85,89			
Cota-Parte IPVA	36.768.000,00	51.018.000,00	49.893.697,45		97,80			
Cota-Parte ICMS	76.328.000,00	76.328.000,00	77.016.280,17		100,90			
Cota-Parte IPI-Exportação	1.155.000,00	1.155.000,00	780.612,31		67,59			
Compensações Financeiras Provenientes de Impostos e Transferências Constitucionais	0,00	0,00	0,00		0,00			
TOTAL DAS RECEITAS RESULTANTES DE IMPOSTOS E TRANSFERÊNCIAS CONSTITUCIONAIS E LEGAIS (III) = (I + II)	385.768.000,00	419.539.500,00	411.563.547,51		98,10			
DESPESAS COM AÇÕES E SERVIÇOS PÚBLICOS DE SAÚDE (ASPS) (Por Subfunção e Categoria Econômica)	DOTAÇÃO INICIAL	DOTAÇÃO ATUALIZADA (c)	DESPESAS EMPENHADAS		DESPESAS LIQUIDADAS		DESPESAS PAGAS	
			Até o Bimestre (d)	% (d/c) x 100	Até o Bimestre (e)	% (e/c) x 100	Até o Bimestre (f)	% (f/c) x 100
ATENÇÃO BÁSICA (IV)	46.525.700,00	60.968.680,88	54.905.323,62	90,05	51.469.854,61	84,42	50.781.028,76	83,29
Despesas Correntes	45.217.000,00	59.456.000,00	54.389.452,20	91,48	51.013.050,47	85,80	50.324.224,62	84,64
Despesas de Capital	1.308.700,00	1.512.680,88	515.871,42	34,10	456.804,14	30,20	456.804,14	30,20
ASSISTÊNCIA HOSPITALAR E AMBULATORIAL (V)	37.241.000,00	43.913.000,00	41.735.869,01	95,04	40.451.875,27	92,12	40.259.079,16	91,68
Despesas Correntes	37.140.000,00	43.512.000,00	41.443.986,37	95,25	40.301.845,61	92,62	40.110.057,50	92,18
Despesas de Capital	101.000,00	401.000,00	291.882,64	72,79	150.029,66	37,41	149.021,66	37,16
SUPORTE PROFILÁTICO E TERAPÊUTICO (VI)	2.251.000,00	2.176.000,00	1.804.580,92	82,93	1.711.483,89	78,65	1.673.535,57	76,91
Despesas Correntes	2.051.000,00	1.976.000,00	1.804.500,58	91,32	1.711.403,55	86,61	1.673.455,23	84,69
Despesas de Capital	200.000,00	200.000,00	80,34	0,04	80,34	0,04	80,34	0,04
VIGILÂNCIA SANITÁRIA (VII)	1.378.000,00	2.158.000,00	1.480.632,55	68,61	1.480.632,55	68,61	1.480.632,55	68,61
Despesas Correntes	1.213.000,00	1.993.000,00	1.480.632,55	74,29	1.480.632,55	74,29	1.480.632,55	74,29
Despesas de Capital	165.000,00	165.000,00	0,00	0,00	0,00	0,00	0,00	0,00
VIGILÂNCIA EPIDEMIOLÓGICA (VIII)	6.532.000,00	5.987.000,00	5.173.577,26	86,41	5.115.103,26	85,44	5.099.627,53	85,18
Despesas Correntes	6.432.000,00	5.887.000,00	5.173.577,26	87,88	5.115.103,26	86,89	5.099.627,53	86,63
Despesas de Capital	100.000,00	100.000,00	0,00	0,00	0,00	0,00	0,00	0,00
ALIMENTAÇÃO E NUTRIÇÃO (IX)	0,00	0,00	0,00	-	0,00	0,00	0,00	0,00
Despesas Correntes	0,00	0,00	0,00	-	0,00	0,00	0,00	0,00

Despesas de Capital	0,00	0,00	0,00	-	0,00	0,00	0,00	0,00
OUTRAS SUBFUNÇÕES (X)	0,00	0,00	0,00	-	0,00	0,00	0,00	0,00
Despesas Correntes	0,00	0,00	0,00	-	0,00	0,00	0,00	0,00
Despesas de Capital	0,00	0,00	0,00	-	0,00	0,00	0,00	0,00
TOTAL (XI) = (IV + V + VI + VII + VIII + IX + X)	93.927.700,00	115.202.680,88	105.099.983,36	91,23	100.228.949,58	87,00	99.293.903,57	86,19

APURAÇÃO DO CUMPRIMENTO DO LIMITE MÍNIMO PARA APLICAÇÃO EM ASPS				DESPESAS EMPENHADAS (d)	DESPESAS LIQUIDADAS (e)	DESPESAS PAGAS (f)
Total das Despesas com ASPS (XII) = (XI)				105.099.983,36	100.228.949,58	99.293.903,57
(-) Restos a Pagar Não Processados Inscritos Indevidamente no Exercício sem Disponibilidade Financeira (XIII)				0,00	0,00	0,00
(-) Despesas Custeadas com Recursos Vinculados à Parcela do Percentual Mínimo que não foi Aplicada em ASPS em Exercícios				0,00	0,00	0,00
(-) Despesas Custeadas com Disponibilidade de Caixa Vinculada aos Restos a Pagar Cancelados (XV)				0,00	0,00	0,00
(=) VALOR APLICADO EM ASPS (XVI) = (XII - XIII - XIV - XV)				105.099.983,36	100.228.949,58	99.293.903,57
Despesa Mínima a ser Aplicada em ASPS (XVII) = (III) x 15% (LC 141/2012)					61.734.532,13	
Despesa Mínima a ser Aplicada em ASPS (XVII) = (III) x % (Lei Orgânica Municipal)					0,00	
Diferença entre o Valor Aplicado e a Despesa Mínima a ser Aplicada (XVIII) = (XVI (d ou e) - XVII)¹				43.365.451,23	38.494.417,45	38.494.417,45
Limite não Cumprido (XIX) = (XVIII)						
PERCENTUAL DA RECEITA DE IMPOSTOS E TRANSFERÊNCIAS CONSTITUCIONAIS E LEGAIS APLICADO EM ASPS (XVI/III)*100 (mínimo de 15% conforme LC n° 141/2012 ou % da Lei Orgânica Municipal)				25,54%	24,35%	24,13%

CONTROLE DO VALOR REFERENTE AO PERCENTUAL MÍNIMO NÃO CUMPRIDO EM EXERCÍCIOS ANTERIORES PARA FINS DE APLICAÇÃO DOS RECURSOS VINCULADOS CONFORME ARTIGOS 25 E 26 DA LC 141/2012	LIMITE NÃO CUMPRIDO				
	Saldo Inicial (no exercício atual)	Despesas Custeadas no Exercício de Referência			Saldo Final (não aplicado)
	(h)	Empenhadas (i)	Liquidadas (j)	Pagas (k)	(l) = (h - (i ou j))
Diferença de limite não cumprido em 2021	0,00	0,00	0,00	0,00	0,00
Diferença de limite não cumprido em 2020	0,00	0,00	0,00	0,00	0,00
Diferença de limite não cumprido em Exercícios Anteriores	0,00	0,00	0,00	0,00	0,00
TOTAL DA DIFERENÇA DE LIMITE NÃO CUMPRIDO EM EXERCÍCIOS ANTERIORES (XX)	0,00	0,00	0,00	0,00	0,00

EXECUÇÃO DE RESTOS A PAGAR											
EXERCÍCIO DO EMPENHO ²	Valor Mínimo para aplicação em ASPS (m)	Valor aplicado em ASPS no exercício (n)	Valor aplicado além do limite mínimo (o) = (n - m), se < 0,	Total inscrito em RP no exercício (p)	RPNP Inscritos Indevidamente no Exercício	Valor inscrito em RP considerado	Total de RP pagos(s)	Total de RP a Pagar (t)	Total de RP cancelados ou prescritos (u)	Diferença entre o valor aplicado além do limite e o total de RP cancelados	
Empenhos de 2023	61.734.532,13	105.099.983,36	43.365.451,23	-			-	-	-		
Empenhos de 2022	56.675.462,10	118.159.999,27	61.484.537,17	25.639.133,98			3.518.922,84	22.101.564,40	18.646,74		
Empenhos de 2021	48.572.764,50	80.548.509,81	31.975.745,31	214.399,07			139.483,80	0,30	74.914,97		
Empenhos de 2020	39.319.197,68	70.111.560,95	30.792.363,27	888.838,36			767.960,21	35.290,95	85.587,20		
Empenhos de 2019 e anteriores	219.978.213,55	372.650.656,25	152.672.442,70	3.148.444,59			2.561.221,57	0,00	587.223,02		
TOTAL DOS RESTOS A PAGAR CANCELADOS OU PRESCRITOS ATÉ O FINAL DO EXERCÍCIO ATUAL QUE AFETARAM O CUMPRIMENTO DO LIMITE (XXI)											0,00
TOTAL DOS RESTOS A PAGAR CANCEL. OU PRESCRITOS ATÉ O FINAL DO EXERCÍCIO ANTERIOR QUE AFETARAM O CUMPRIMENTO DO LIMITE (XXII)											0,00
TOTAL DOS RESTOS A PAGAR CANCELADOS OU PRESCRITOS NO EXERCÍCIO ATUAL QUE AFETARAM O CUMPRIMENTO DO LIMITE (XXIII) = (XXI - XXII)											0,00

CONTROLE DE RESTOS A PAGAR CANCELADOS OU PRESCRITOS CONSIDERADOS PARA FINS DE APLICAÇÃO DA DISPONIBILIDADE DE CAIXA CONFORME ARTIGO 24 § 1º e 2º DA LC 141/2012	RESTOS A PAGAR CANCELADOS OU PRESCRITOS							Saldo Final (não aplicado) (aa) = (w - (x ou y))
	Despesas Custeadas no Exercício de Referência							
	o Inicial	Saldo (w)	Empenhadas (x)	Liquidadas (y)	Pagas (z)	Final aplicado (v)	Saldo (aa)	
Restos a pagar cancelados ou prescritos em 2022 a serem compensados (XXIV)	-	-	0,00	0,00	0,00	0,00	0,00	-
Restos a pagar cancelados ou prescritos em 2021 a serem compensados (XXV)	-	-	0,00	0,00	0,00	0,00	0,00	-
Restos a pagar cancelados ou prescritos em exercícios anteriores a serem compensados (XXVI)	-	-	0,00	0,00	0,00	0,00	0,00	-
TOTAL DE RESTOS A PAGAR CANCELADOS OU PRESCRITOS A COMPENSAR (XXVII)	-	-	0,00	0,00	0,00	0,00	0,00	-

RECEITAS ADICIONAIS PARA O FINANCIAMENTO DA SAÚDE NÃO COMPUTADAS NO CÁLCULO DO MÍNIMO	PREVISÃO INICIAL	PREVISÃO ATUALIZADA (a)	RECEITAS REALIZADAS	
			Até o Bimestre (b)	% (b/a) x 100
RECEITAS DE TRANSFERÊNCIAS PARA A SAÚDE (XXVIII)	29.636.900,00	40.489.512,52	50.029.951,93	123,56
Proveniente da União	27.895.500,00	38.348.112,52	36.456.846,07	95,07
Proveniente dos Estados	1.741.400,00	2.141.400,00	13.573.105,86	633,84
Proveniente de outros Municípios	0,00	0,00	0,00	0,00
RECEITA DE OPERAÇÕES DE CRÉDITO INTERNAS E EXTERNAS VINCULADAS À SAÚDE (XXIX)	0,00	0,00	0,00	0,00
OUTRAS RECEITAS (XXX)	3.739.500,00	3.739.500,00	3.389.846,18	90,65
TOTAL DE RECEITAS ADICIONAIS PARA FINANCIAMENTO DA SAÚDE (XXXI) = (XXVIII + XXIX + XXX)	33.376.400,00	44.229.012,52	53.419.798,11	120,78

DESPESAS COM SAÚDE POR SUBFUNÇÕES E CATEGORIA ECONÔMICA NÃO COMPUTADAS NO CÁLCULO DO MÍNIMO	DOTAÇÃO INICIAL	DOTAÇÃO ATUALIZADA (c)	DESPESAS EMPENHADAS		DESPESAS LIQUIDADAS		DESPESAS PAGAS	
			Até o Bimestre (d)	% (d/c) x 100	Até o Bimestre (e)	% (e/c) x 100	Até o Bimestre (f)	% (f/c) x 100
ATENÇÃO BÁSICA (XXXII)	22.917.500,00	41.421.995,70	32.993.475,94	79,65	32.144.577,70	77,60	31.687.875,55	76,50
Despesas Correntes	22.367.500,00	39.585.230,68	32.300.194,25	81,60	31.501.563,01	79,58	31.082.919,70	78,52
Despesas de Capital	550.000,00	1.836.765,02	693.281,69	37,74	643.014,69	35,01	604.955,85	32,94
ASSISTÊNCIA HOSPITALAR E AMBULATORIAL (XXXIII)	7.968.900,00	8.940.832,08	4.318.768,13	48,30	3.684.942,67	41,21	3.667.405,08	41,02

Despesas Correntes	7.768.900,00	8.740.832,08	4.318.768,13	49,41	3.684.942,67	42,16	3.667.405,08	41,96
Despesas de Capital	200.000,00	200.000,00	0,00	0,00	0,00	0,00	0,00	0,00
SUPORTE PROFILÁTICO E TERAPÊUTICO (XXXIV)	875.000,00	875.000,00	741.086,63	84,70	741.086,63	84,70	741.086,63	84,70
Despesas Correntes	875.000,00	875.000,00	741.086,63	84,70	741.086,63	84,70	741.086,63	84,70
Despesas de Capital	0,00	0,00	0,00	0,00	0,00	0,00	0,00	0,00
VIGILÂNCIA SANITÁRIA (XXXV)	0,00	0,00	0,00	0,00	0,00	0,00	0,00	0,00
Despesas Correntes	0,00	0,00	0,00	0,00	0,00	0,00	0,00	0,00
Despesas de Capital	0,00	0,00	0,00	0,00	0,00	0,00	0,00	0,00
VIGILÂNCIA EPIDEMIOLÓGICA (XXXVI)	1.615.000,00	2.671.719,51	1.597.147,90	59,78	1.330.033,07	49,78	1.214.261,91	45,45
Despesas Correntes	1.535.000,00	2.515.888,41	1.542.513,92	61,31	1.275.399,09	50,69	1.163.835,95	46,26
Despesas de Capital	80.000,00	155.831,10	54.633,98	35,06	54.633,98	35,06	50.425,96	32,36
ALIMENTAÇÃO E NUTRIÇÃO (XXXVII)	0,00	0,00	0,00	0,00	0,00	0,00	0,00	0,00
Despesas Correntes	0,00	0,00	0,00	0,00	0,00	0,00	0,00	0,00
Despesas de Capital	0,00	0,00	0,00	0,00	0,00	0,00	0,00	0,00
OUTRAS SUBFUNÇÕES (XXXVIII)	0,00	0,00	0,00	0,00	0,00	0,00	0,00	0,00
Despesas Correntes	0,00	0,00	0,00	0,00	0,00	0,00	0,00	0,00
Despesas de Capital	0,00	0,00	0,00	0,00	0,00	0,00	0,00	0,00
TOTAL DAS DESPESAS NÃO COMPUTADAS NO CÁLCULO DO MÍNIMO (XXXIX) = (XXXII + XXXIII + XXXIV + XXXV + XXXVI + XXXVII + XXXVIII)	33.376.400,00	53.909.547,29	39.650.478,60	73,55	37.900.640,07	70,30	37.310.629,17	69,21

DESPESAS TOTAIS COM SAÚDE EXECUTADAS COM RECURSOS PRÓPRIOS E COM RECURSOS TRANSFERIDOS DE OUTROS ENTES	DOTAÇÃO INICIAL	DOTAÇÃO ATUALIZADA (c)	DESPESAS EMPENHADAS		DESPESAS LIQUIDADAS		DESPESAS PAGAS	
			Até o Bimestre (d)	% (d/c) x 100	Até o Bimestre (e)	% (e/c) x 100	Até o Bimestre (f)	% (f/c) x 100
ATENÇÃO BÁSICA (XL) = (IV + XXXII)	69.443.200,00	102.390.676,58	87.898.799,56	85,85	83.614.432,31	81,66	82.468.904,31	80,54
ASSISTÊNCIA HOSPITALAR E AMBULATORIAL (XLI) = (V + XXXIII)	45.209.900,00	52.853.832,08	46.054.637,14	87,14	44.136.817,94	83,51	43.926.484,24	83,11
SUPORTE PROFILÁTICO E TERAPÊUTICO (XLII) = (VI + XXXIV)	3.126.000,00	3.051.000,00	2.545.667,55	83,44	2.452.570,52	80,39	2.414.622,20	79,14
VIGILÂNCIA SANITÁRIA (XLIII) = (VII + XXXV)	1.378.000,00	2.158.000,00	1.480.632,55	68,61	1.480.632,55	68,61	1.480.632,55	68,61
VIGILÂNCIA EPIDEMIOLÓGICA (XLIV) = (VIII + XXXVI)	8.147.000,00	8.658.719,51	6.770.725,16	78,20	6.445.136,33	74,44	6.313.889,44	72,92
ALIMENTAÇÃO E NUTRIÇÃO (XLV) = (IX + XXXVII)	0,00	0,00	0,00	0,00	0,00	0,00	0,00	0,00
OUTRAS SUBFUNÇÕES (XLVI) = (X + XXXVIII)	0,00	0,00	0,00	0,00	0,00	0,00	0,00	0,00
TOTAL DAS DESPESAS NÃO COMPUTADAS NO CÁLCULO DO MÍNIMO (XLVII) = (XI + XXXIX)	127.304.100,00	169.112.228,17	144.750.461,96	85,59	138.129.589,65	81,68	136.604.532,74	80,78
(-) Desp. executadas c/rec. provenientes das transferências de recursos de outros entes ³	33.376.400,00	53.909.547,29	39.650.478,60	76,76	37.900.640,07	68,70	37.310.629,17	65,18
TOTAL DAS DESPESAS EXECUTADAS COM RECURSOS PRÓPRIOS (XLVIII)	93.927.700,00	115.202.680,88	105.099.983,36	69,40	100.228.949,58	66,20	99.293.903,57	60,80

1 Nos cinco primeiros bimestres do exercício, o acompanhamento será feito com base na despesa liquidada. No último bimestre do exercício, o valor deverá corresponder ao total da despesa empenhada.

Fonte: Departamento de Contabilidade da Secretaria Municipal da Fazenda.

7.1 Análise e considerações sobre a execução orçamentária

Conforme informado no Relatório Resumido de Execução Orçamentária elaborado pela Secretaria de Fazenda do município de Colombo e apresentado à Comissão Permanente Fiscalizadora Orçamentária do SUS municipal, o total das Receitas Resultantes de Impostos e Transferências Constitucionais e Legais somaram R\$ 411.563.547,51 no decorrer do período de janeiro a dezembro do ano 2023, tendo as despesas empenhadas com Ações e Serviços Públicos de Saúde – ASPS mediante Recursos Próprios totalizado R\$ 105.099.983,36.

O índice referente ao percentual da Receita de Impostos e Transferências Constitucionais e Legais aplicado em ASPS, calculado em 25,54% no RREO para o ano de 2023, se encontra superior a proporção do limite mínimo de aplicação legal de 15% para despesas ações e serviços de saúde estabelecido pela Constituição Federal de 1988 e demais legislações que tratam do assunto.

8. ANÁLISE E CONSIDERAÇÃO SOBRE AS RECOMENDAÇÕES DAS AUDITORIAS

Realizado auditorias documentais de todos os prestadores SUS credenciados via cota MAC junto ao município de Colombo, sendo controlado a execução financeira junto aos prestadores de serviços e capacitando as coordenações para regular a execução e aplicação dos recursos, assim como controle das cotas mensais para a realização de exames laboratoriais das quais as unidades de saúdes fazem jus para atender a população.

Ações realizadas pelo setor no decorrer do ano 2023:

- Conferência e Auditoria de 100% da Produção/Faturamento dos prestadores do SUS do município - Clínicas de Fisioterapias, imagem, Laboratórios de Análises Clínicas, Hospital e Maternidade Alto Maracanã e a Unidade de Pronto Atendimento Alto Maracanã.
- Envio para 2º Regional de Saúde dos atendimentos realizados e faturamento emitido pelos CAPS AD e CAPS II.
- Controle e liberação de Autorização para Internamento Hospitalar - AIHs de internações eletivas em Hospitais fora do município.
- Importação da Produção Ambulatorial dos equipamentos de saúde - inseridos pelas unidades de saúde no Sistema IPM - para o Programa SIA (Sistema de Informação Ambulatorial), o qual inclui a transmissão da produção em atenção básica e Programa RAAS (Registro das Ações Ambulatoriais de Saúde).
- Programação e Controle das cotas dos prestadores do SUS, promovendo análises das demandas de cada unidade e se necessário o remanejamento de valores entre as unidades de saúde do município.
- Encaminhamento mensal da produção ambulatorial e hospitalar dos prestadores do SUS para a 2ª Regional de Saúde Metropolitana.
- Auditorias operativas e analíticas junto aos prestadores credenciados SUS, realizadas mensalmente de forma documental, visando poder atestar de maneira fidedigna a prestação do serviço.
- Liberação de exames de gasometria arterial para os pacientes que fazem uso contínuo de oxigênio medicinal.

Quadro 7 - Relação de cotas dos serviços contratados/conveniados de Média Alta Complexidade no ano 2023

Seq.	Nome fantasia	Atenção	Natureza jurídica	Gestão	Descrição do Serviço	Cotas	Realizados
1	Metrolab	Serviço	Entidade empresarial	E	Exames laboratoriais	786.255,24	786.154,90
2	Clínica de Fisioterapia Santa Terezinha	Especializada	Entidade empresarial	E	Fisioterapia	143.045,40	142.215,12
3	Hospital Maternidade Alto Maracanã	Especializada	Entidade sem fins lucrativos	D	Atendimento a gestantes	143.280,00	143.280,00
4	Policlínica Colombo	Especializada	Entidade empresarial	D	Mamografia tomografia ecografia	113.884,80	65.582,40
5	Clínica de Fisioterapia Físio Zeni	Especializada	Entidade empresarial	E	Fisioterapia	266.131,17	324.237,55
6	Laban Colombo	Serviço	Entidade empresarial	E	Exames laboratoriais	767.494,56	767.382,58
7	Clínica de Fisioterapia Jerrison	Especializada	Entidade empresarial	D	Fisioterapia acupuntura	141.555,12	118.273,91
8	Clinilab Laboratório de Análises Clínicas	Serviço	Entidade empresarial	E	Exames laboratoriais	1.497.707,76	1.497.511,53
9	Clínica Físio Corpus	Especializada	Entidade empresarial	D	Fisioterapia acupuntura	98.092,56	82.849,01
10	Laboratório Citomed	Serviço	Entidade empresarial	E	Exames laboratoriais	444.974,88	437.186,94

Fonte: Núcleo de Faturamento e Auditoria da Secretaria Municipal de Saúde

9. ANÁLISE E CONSIDERAÇÕES SOBRE PROCESSOS DE COMPRAS E CONTRATAÇÕES

No decorrer do ano 2023, se encontraram gerenciados 70 processos administrativos concernentes a compras e contratações, totalizando 55 procedimentos licitatórios, 15 dispensas de licitação e 03 aditivos. Destes, 49 se encontram homologados, 14 em fase de licitação, 01 em andamento, 01 em fase de dotação orçamentária, 01 considerado deserto e 04 anulados.

Quadro 8 - Processos Licitatórios, Dispensas, Contratos e Aditivos no ano 2023

Processo	Modalidade	Fase	Objeto
2718/2022	Pregão	Homologado	Aquisição de uniformes
27662/2022	Pregão	Homologado	Aquisição de embalagens para medicamentos (sacos e sacolas)
27730/2022	Pregão	Homologado	Serviços de Manutenção de equipamento médico hospitalares
28470/2022	Pregão	Homologado	Aquisição de medicamentos injetáveis
28547/2022	Tomada	Homologado	Construção de gradis em 07 Unidades Básicas de Saúde
34637/2022	Pregão	Homologado	Aquisição de alimentação pronta para UPA
38234/2022	Pregão	Homologado	Aquisição de gases medicinais
38696/2022	Pregão	Homologado	Serviços de análise de água
39241/2022	Pregão	Homologado	Aquisição de enxovais (nova licitação dos itens fracassados no pregão anterior)
11689/2023	Pregão	Homologado	Aquisição de agulhas e equipamentos
11941/2023	Pregão	Homologado	Materiais médicos e odontológico
12594/2023	Pregão	Homologado	Materiais médicos (líquidos)
13601/2023	Pregão	Homologado	Equipamentos médicos hospitalares
13626/2023	Dispensa	Homologado	Materiais odontológicos
15093/2023	Pregão	Homologado	Aquisição de materiais médicos
15232/2023	Pregão	Homologado	Serviços de Vigilância UPA
15234/2023	Dispensa	Homologado	Serviços de segurança UPA Maracanã
15553/2023	Pregão	Homologado	Aquisição de equipamentos
16705/2023	Pregão	Homologado	Materiais Médicos (Sondas e Coletores)
16881/2023	Dispensa	Homologado	Confecção de Placas de Inauguração

17758/2023	Pregão	Homologado	Materiais médicos descartáveis
19132/2023	Pregão	Homologado	Aquisição de mobiliário e demais itens.
19297/2023	Pregão	Homologado	Aquisição de Tablets (ACS)
19845/2023	Pregão	Homologado	Aquisição de equipamentos médicos.
23803/2023	Pregão	Licitação	Aquisição de materiais de promoção à saúde
24523/2023	Pregão	Homologado	Aquisição de medicamentos injetáveis
26508/2023	Pregão	Homologado	Oxigenoterapia Domiciliar
26574/2023	Dispensa	Anulado	Aquisição de medicamentos pediátricos
26662/2023	Pregão	Licitação	Aquisição de materiais odontológicos
27163/2023	Pregão	Licitação	Aquisição de Instrumentais Odonto
28528/2023	Pregão	Licitação	Serviços de Oficinas Terapêuticas
2910/2023	Dispensa	Homologado	Manutenção de elevador CTA
2912/2023	Pregão	Homologado	Kit Lanches
29637/2023	Pregão	Dotação Orçamentária	Aquisição de Mobiliário e eletrodomésticos
29774/2023	Pregão	Homologado	Locação de espaço para capacitação
29904/2022	Pregão	Homologado	Serviços de mutirão médico
29904/2023	Pregão	Andamento	Serviços de mutirão médico
30454/2023	Pregão	Homologado	Aquisição de Mobiliário UPA Osasco
30587/2022	Pregão	Homologado	Aquisição de dietas especiais
30643/2023	Dispensa	Homologado	Serviços de Oxigenoterapia Domiciliar
30697/2023	Pregão	Licitação	Aquisição de enxoval UPA Osasco
31015/2022	Pregão	Homologado	Serviços de manutenção geradores e equipamentos odonto
31961/2023	Pregão	Licitação	Serv. de confecção de Toldos e Coberturas
32201/2023	Pregão	Licitação	Aquisição de veículos
32816/2023	Pregão	Licitação	Aquisição de Instrumentais UPA Osasco
33020/2023	Pregão	Homologado	Aquisição de equipamentos UPA Osasco
33193/2023	Pregão	Homologado	Aquisição de Raio-x UPA Osasco
33194/2023	Pregão	Homologado	Aquisição de Bomba de Vácuo PA Osasco
33195/2023	Pregão	Homologado	Aquisição de Grupo Gerador UPA Osasco
33197/2023	Pregão	Homologado	Aquisição de Compressor UPA Osasco
33655/2023	Pregão	Anulado	Locação de Espaço evento Vigilância Sanitária
34011/2023	Dispensa	Homologado	Insumos odontológicos
34040/2023	Pregão	Deserto	Levantamento Epidemiológico
34399/2023	Pregão	Licitação	Aquisição de Dietas Especiais
35314/2023	Pregão	Licitação	Refeições Prontas UPA Maracanã
36305/2023	Dispensa	Homologado	Serviços de palestrante
37648/2023	Pregão	Homologado	Aquisição de medicamentos A-Z
38743/2023	Dispensa	Anulado	Serviços de Segurança UPA Maracanã
38832/2023	Pregão	Licitação	Aquisição de curativos especiais
39083/2022	Dispensa	Homologado	Reagentes para clorímetros
40695/2023	Pregão	Licitação	Manutenção de Raio-x
41046/2023	Pregão	Licitação	Aquisição de medicamentos Injet. e Orais
42796/2023	Dispensa	Homologado	Testes de Aferição de Raio-x
44049/2023	Pregão	Licitação	Aquisição de medicamentos Consórcio
6282/2023	Dispensa	Homologado	Gêneros alimentícios UPA e Central Ambulância
6754/2023	Dispensa	Homologado	Alimentação Conferência da Saúde
7585/2023	Dispensa	Homologado	Medicamentos injetáveis
8046/2023	Dispensa	Anulado	Aquisição de termômetros
9478/2023	Pregão	Homologado	Medicamentos manipulados
9645/2023	Pregão	Homologado	Manutenção de câmaras de vacina

Fonte: Núcleo de Compras e Contratos da Secretaria Municipal de Saúde

10. ANÁLISE E CONSIDERAÇÕES SOBRE AÇÕES E SERVIÇOS DE MANUTENÇÃO PREDIAL E DE EQUIPAMENTOS

No decorrer dos meses de janeiro a dezembro de 2023, foram registrados 531 reparos prediais de pequeno porte executados nos estabelecimentos de saúde municipais. Destes, 37 serviços de manutenção predial referentes a desgaste-reposição de peças-acessórios, 164 referentes a parte elétrica, 155 referentes a parte hidráulica e 175 referentes a alvenaria, sanando de maneira ágil os problemas apresentados nos

estabelecimentos municipais de Saúde. Somado a realização de reparos prediais de pequeno porte nos estabelecimentos da saúde do Município, o setor de manutenção predial da secretaria municipal de saúde manteve o acompanhamento e avaliação dos reparos estruturais de maior porte executados pela Secretaria de Obras ou empresas especializadas, garantindo desta maneira o melhor ambiente possível de atendimento aos usuários e melhores condições para execução do trabalho aos profissionais de Saúde.

Visando a manutenção preventiva e corretiva dos equipamentos médico-hospitalares, eletrodomésticos, elevador e equipamentos industriais existentes nos estabelecimentos de saúde do município, fora mantido a avaliação de equipamentos que apresentaram problemas, execução de pequenos reparos e o acompanhamento dos serviços executados por empresa contratada, bem como o encaminhamento para baixa de equipamentos inservíveis e o gerenciamento da instalação de equipamentos novos, garantindo desta forma a eficácia na prestação dos serviços com a melhor logística e menor custo possível. No decorrer do ano, foram registrados serviços de manutenção a 177 equipamentos médicos, 118 equipamentos odontológicos e 38 eletrodomésticos, proporcionando desta maneira a continuidade da qualidade na execução dos serviços prestados aos usuários e segurança no trabalho dos profissionais pertencentes ao quadro funcional da Secretaria Municipal de Saúde de Colombo.

11. PARTICIPAÇÃO E CONTROLE SOCIAL

Em relação a participação e controle social ocorridas mediante o Conselho Municipal de Saúde no ano 2023, foram realizadas reuniões ordinárias, extraordinárias e de comissões temáticas com intuito de fortalecer a participação social para a Saúde no município de Colombo, promovendo deliberações, acompanhamentos, discussões e análises que envolveram avanços à Saúde Municipal.

Através das plenárias públicas, foram debatidas todas as ações executadas na Saúde, com os membros do Conselho apreciando e deliberando as prestações de contas disponibilizadas e apresentadas pelos técnicos e gestores da Secretaria Municipal de Saúde, sendo promovido a apreciação e aprovação do 3º Relatório Detalhado do Quadrimestre Anterior de 2022 no mês de fevereiro, do Relatório Anual de Gestão do ano 2022 e da Programação Anual de Saúde do ano 2024 no mês de março, do 1º Relatório

Detalhado do Quadrimestre Anterior de 2023 no mês de maio e do 2º Relatório Detalhado do Quadrimestre Anterior de 2023 no mês de setembro, permanecendo quadrimestralmente sendo promovido pela Secretaria de Fazenda Municipal o detalhamento da Prestação de Contas Orçamentária do Quadrimestre Anterior junto a atuação da Comissão Fiscalizadora do Conselho Municipal de Saúde.

No decorrer do ano, foram igualmente explanados e deliberados nas plenárias ordinárias do Conselho as demandas de reclamações e solicitações recebidas pela Ouvidoria da Secretaria Municipal de Saúde, o acesso à consultas e exames médicos especializados no município, e as demandas referentes ao serviço de transporte sanitário.

No dia 24 do mês de março, fora realizada a 15ª Conferência Municipal de Saúde de Colombo, reunindo segmentos representativos da sociedade para debater o acesso dos munícipes colombenses aos serviços de saúde e propor diretrizes para a formulação das políticas de saúde visando o fortalecimento do Sistema Único de Saúde – SUS, orientando as diretrizes do Plano Plurianual e do Plano Municipal de Saúde a partir das necessidades de saúde da população.

Atuando como um canal de participação social, a Ouvidoria da Secretaria Municipal de Saúde registrou um total de 6.881 atendimentos no ano 2023, fornecendo dessa forma esclarecimentos e orientações em relação a diversas situações que envolvem a saúde Pública do Município, promovendo informações e respostas às demandas solicitadas pelos pacientes, assim como realizando visitas nas Unidades de Saúde e Centros de Atenção Psicossocial com fins de recolher as demandas provenientes das urnas instaladas nos estabelecimentos de saúde do município.

12. PRODUÇÃO DOS SERVIÇOS MUNICIPAIS DE SAÚDE

12.1 Análise da produção ambulatorial dos serviços municipais de saúde

Os dados de produção ambulatorial informados no capítulo deste documento são obtidos junto ao Sistema de Informação Ambulatorial do Ministério da Saúde.

Compõem esse conjunto de informações os atendimentos prestados nas unidades próprias de saúde e nos serviços conveniados ao sistema municipal. Tais dados são gerados a partir do preenchimento das informações em sistemas informatizados, juntamente aos Boletins de Produção Ambulatorial mensalmente encaminhados ao Sistema de Informação do Ministério da Saúde.

A seguir são apresentados os demonstrativos de produtividade no território municipal, conforme complexidade, tipo de procedimentos e categoria profissional.

Quadro 09 - Total da produção ambulatorial do município de Colombo, conforme subgrupo de procedimentos apresentados nos meses de Janeiro a Abril, Maio a Agosto e Setembro a Dezembro de 2023

Subgrupo de procedimentos	Jan a Abr	Mai a Ago	Set a Dez
0101 Ações coletivas/individuais em saúde	141.019	187.862	186.767
0102 Vigilância em saúde	36.571	24.284	31.249
0201 Coleta de material	5.176	4.867	6.104
0202 Diagnóstico em laboratório clínico	245.882	246.691	251.890
0204 Diagnóstico por radiologia	24.625	24.818	24.742
0205 Diagnóstico por ultrassonografia	822	920	454
0211 Métodos diagnósticos em especialidades	8.143	8.044	9.335
0213 Diagnóstico em vigilância epidemiológica e ambiental	330	237	387
0214 Diagnóstico por teste rápido	35.387	36.233	42.045
0301 Consultas / Atendimentos / Acompanhamentos	828.576	823.046	1.045.727
0302 Fisioterapia	39.405	40.580	39.528
0305 Tratamento em nefrologia	7.385	7.510	7744
0307 Tratamentos odontológicos	10.528	13.899	13.961
0309 Terapias especializadas	3.819	3.389	6.384
0401 Pequenas cirurgias e cirurgias de pele, tecido subcutâneo e mucosa	2.028	2.056	2.519
0414 Bucomaxilofacial	1.851	2.225	2.037
0418 Cirurgia em nefrologia	51	33	29
0702 Órteses, próteses e materiais especiais relacionados ao ato cirúrgico	198	157	191

Fonte: Ministério da Saúde - Sistema de Informações Ambulatoriais do SUS (SIA/SUS)

Quadro 10 - Total de produção ambulatorial do município de Colombo, conforme nível de complexidade apresentados nos meses de Janeiro a Abril, Maio a Agosto e Setembro a Dezembro de 2023

Tipo de financiamento	Jan a Abr	Mai a Ago	Set a Dez
Atenção Básica	705.068	762.112	804.300
Média complexidade	642.523	632.755	827.581
Alta complexidade	7.436	7.543	7.773
Não se aplica	36.769	24.441	31.440

Fonte: Ministério da Saúde - Sistema de Informações Ambulatoriais do SUS (SIA/SUS)

Quadro 11 - Produção ambulatorial do município de Colombo, conforme profissional/CBOo apresentados nos meses de Janeiro a Abril, Maio a Agosto e Setembro a Dezembro de 2023

Profissional - CBO	Jan a Abr	Mai a Ago	Set a Dez
2231F9 Médico residente	426	1.025	905
223208 Cirurgião dentista - clínico geral	37.873	46.285	49.746
223212 Cirurgião dentista - endodontista	1.107	1.593	1.000
223248 Cirurgião dentista - periodontista	148	527	555
223260 Cirurgião dentista - radiologista	1.912	1.090	689
223268 Cirurgião dentista - traumatologista bucomaxilofacial	378	578	770
223288 Cirurgião dentista - odontologia para pacientes com necessidades especiais	267	808	608
223293 Cirurgião-dentista da estratégia de saúde da família	3.355	3.765	3.243
223405 Farmacêutico	0	71	19
223415 Farmacêutico analista clínico	246.198	246.920	252.274
223505 Enfermeiro	252.572	206.725	349.588
223535 Enfermeiro nefrologista	0	1.986	0
223565 Enfermeiro da estratégia de saúde da família	96.602	113.565	114.388
223605 Fisioterapeuta geral	39.405	40.580	39.528
223650 Fisioterapeuta acupunturista	3.819	3.389	6.384
223710 Nutricionista	1.338	2.301	2.304
223810 Fonoaudiólogo geral	679	772	642
223905 Terapeuta ocupacional	0	166	107
225109 Médico nefrologista	8.330	10.312	9.696
225124 Médico pediatra	7.173	7.907	6.830
225125 Médico clínico	127.642	118.781	199.745
225130 Médico de família e comunidade	24	49	43
225133 Médico psiquiatra	198	556	620
225142 Médico da estratégia de saúde da família	105.029	129.773	129.674
225170 Médico generalista	8.557	5.724	12.341
225250 Médico ginecologista e obstetra	10.886	8.961	7.891
225270 Médico ortopedista e traumatologista	417	349	268
225320 Médico em radiologia e diagnóstico por imagem	2.063	2.071	2.259
251510 Psicólogo clínico	8.335	8.097	4.858
251605 Assistente social	581	1.680	1.453
322205 Técnico de enfermagem	253.388	253.822	261.435
322230 Auxiliar de enfermagem	3	1	0
322245 Técnico de enfermagem da estratégia de saúde da família	42.490	53.391	60.965
322250 Auxiliar de enfermagem da estratégia de saúde da família	10.037	9.683	6.458
322405 Técnico em saúde bucal	9	20	17
322415 Auxiliar em saúde bucal	776	368	1.564
322430 Auxiliar em saúde bucal da estratégia de saúde da família	0	22	690
515105 Agente comunitário de saúde	83.208	118.854	110.287

Fonte: Ministério da Saúde - Sistema de Informações Ambulatoriais do SUS (SIA/SUS)

12.2 Análise da produção de serviços especializados

Na organização da Rede de Atenção à Saúde os serviços ambulatoriais e hospitalares especializados são administrados pela 2ª Regional de Saúde. Mesmo não sendo de sua responsabilidade gestora, a Secretaria Municipal de Saúde mantém o convênio com o COMESP para melhorar o acesso dos usuários aos serviços especializados. O acesso a todos esses serviços são regulados pela Central de Marcação de Exames e Consultas - CME.

As ações e serviços na CME no decorrer do ano foram mantidos ininterruptos visando proporcionar o maior número de agendamento de consultas e exames

especializados para os municípios, sendo promovido o agendamento a 411.969 consultas ou exames considerados especializados, de média alta complexidade.

O COMESP permanece sendo expressivamente importante para a continuidade dos agendamentos das consultas e exames, representando um total de 86,64% de todos os agendamentos realizados pela Central de Marcação municipal, seguido de 7,99% pelo Sistema Estadual CARE, 3,31% pelos prestadores do município de Colombo, e 2,071% pelos prestadores do município de Curitiba, estes agendados através do sistema e-Saúde.

As vagas ofertadas pelo Sistema CARE ocorrem via central de regulação estadual, sendo as cotas divididas entre os municípios da região metropolitana. Das vagas ofertadas pelo Sistema e-Saúde, 70% são destinadas para Curitiba e 30% para toda região metropolitana, sendo as vagas automaticamente distribuídas pelo sistema para todos os municípios da região metropolitana. As vagas ofertadas pelo COMESP seguem a cota de consultas e exames estipuladas pelo próprio consórcio, e as vagas ofertadas pelos prestadores do município seguem as cotas previamente contratadas.

Visando dar agilidade e efetividade nos agendamentos, a Central de Marcação de Exames e Consultas do município se encontra estruturando um sistema de busca ativa dos pacientes que se encontram em longo período de tempo aguardando vaga para especialista, assim como vem desenvolvendo um trabalho junto as Unidades de Saúde para diminuição do número de consultas e exames perdidos pelos pacientes.

Quadro 12 - Relação de serviços especializados de média e alta complexidade para o município de Colombo nos meses de Janeiro a Dezembro de 2023

Prestador	Especialidade	Jan a Dez
<p>COMESP</p> <p>AMMES Norte AMMES Sul Clínicas Credenciadas Hospital da Cruz Vermelha Hospital São Julian Fundação Pro-Hansen</p>	<p>Consultas: Alergologia pediatra, Cardiologia, Neurologia, Endocrinologia, Geriatria, Genética, Psiquiatria, Gastroenterologia, Ginecologia-Obstetrica, Oftalmologia, Pneumologia, Reumatologia, Cirurgia vascular, Pediatria Alto Risco, Infectologia Otorrinolaringologia, Ortopedia, Nefrologia, Urologia; Exames: Raio-x, Tomografia, Ressonância, Cintilografias, Ecocardiograma, Bera anatomopatológico, Endoscopia, Colonoscopia, Densitometria óssea, Otorrino, Audiometria, Logoaudiometria, Imitanciometria, Impedanciometria, Videolaringoscopia, Nasofibrosopia, Potencial evocado auditivo, Holter 24hs; Fisioterapias; Ultrassonografia: Abdômen, Tireóide, Articulação, Aparelho urinário, Transvaginal, Próstata via abdominal, Próstata transretal, Pélvica, Morfológica, Mamária, Mamografia, Bolsa escrotal, Obstétrica, Transfontanela, Fluxo Obstétrico, Morfológico, Doppler colorido de vasos, Radiografias.</p>	356.916
<p>SISTEMA CARE</p> <p>Clínica de Olhos Campo Largo Hospital Angelina Caron Hospital Nossa Senhora do Rocio Hospital e Maternidade Parolin Hospital Adauto Botelho Hospital São Julian Craid CDR Colombo</p>	<p>Ambulatório de feridas; Alergia, imunologia pediátrica, Cardiologia, Cardiologia-eletrofisiologia, Cardiologia pediátrica, Cirurgia Buco Maxilo Facial; Cirurgia Cardiovascular; Cirurgia geral; Cirurgia ortopédica; Cirurgia pé; Cirurgia joelho; Cirurgia pediátrica; Cirurgia torácica; Cirurgia endovascular; Cirurgia vascular; Colposcopia, Cintilografias, Dermatologia; Dermatologia pediátrica; Ecocardiografia; Ecodoopler arterial ou venoso; Ecodoopler carótida; Ecodoopler renal; Endocrinologia; Endoscopia digestiva alta; Eletrocardiograma; Eletroneuromiografia; Eletroencefalograma: Gastroenterologia; Transplante hepático; Hematologia; Infectologia; Infectologia Tuberculose; Infectologia Pediátrica; Cirurgia Geral; Ginecologia; Ginecologia Laqueadura; Oftalmologia; Mastologia; Mamografia; Nefrologia; Nefrologia pediátrica; Neurocirurgia; Neurocirurgia pediátrica; Neurologia adulto; Neurologia Distúrbio do Movimento; Neurologia Pediátrica; Opera Paraná cx genitu urinário; Opera cx digestivo; Opera cx Vascular; Opera Paraná Oftalmologia; Opera Paraná Ortopedia; Opera Paraná Otorrino; Obstetricia de Alto</p>	32.908

Associação Paranaense de Reabilitação Hospital Infantil Monastier Clínicas Integradas São José APMI de Itaperuçu São Sebastião da Lapa	Risco; Odontologia; Oftalmologia; Oncologia; Ortopedia; Ortopedia pediátrica; Otorrinolaringologia; Otorrino-reabilitação auditiva; Pneumologia; Holter 24hs; Pneumologia pediátrica; Polissonografia; Psicologia adulto/pediátrico; Processo Transexualizador; Pré operatório Vasectomia; Radiografias; Radioterapia; Reumatologia; Terapia em fonoaudiologia; Transplante de fígado; Urologia.	
SISTEMA E-SAÚDE Hospital de Clínicas Hospital Evangélico Hospital Infantil Pequeno Príncipe Hospital São Vicente Hospital de Olhos do Paraná Hospital Cruz Vermelha Hospital Santa Casa de Curitiba Hospital Erasto Gaertner Hospital do Trabalhador Hospital Cajuru Instituto do Rim Centro de Especialidades Santa Felicidade Uroclínica Clínica de Olhos Batel Amcip Clínica Gandhi	Alergologia; Avaliação do Fissurado; Anomalias Crânio faciais; Audiometria; Buco maxilo facial; Cardiologia; Cancerologia pediátrica; Cegueira/visão subnormal; Cirurgia cardiovascular; Cirurgia aparelho digestivo; Cirurgia geral; Cirurgia pediátrica; Cirurgia plástica; Cirurgia torácica; Cirurgia obesidade Mórvida; Cirurgia vascular; Dermatologia; Ecocardiografia; Endocrinologia; Eletrocardiograma; Electroencefalograma; Gastroenterologia; Genética; Ginecologia Laqueadura; Ginecologia Colposcopia; Ginecologia Patologia Cervical; Ginecologia cirúrgico; Hematologia; Impedanciometria; Infectologia; Mastologia; Medicina do trabalho; Nefrologia; Nefrologia pré-transplante; Neurocirurgia; Neurologia; Nutrição; Oftalmologia; Otorrinolaringologia; Pediatria Síndrome de Down; Pneumologia; Proctologia; Radioterapia; Radiografias; Reumatologia; Tomografias; Urologia; Vasectomia; Videolaringoscopia.	8.529
Prestadores do Município CEO/CEM Unidade de Saúde da Mulher Policlínica Colombo Clínica Jerrisson Clínica FisioCorpus Hospital e Maternidade Alto Maracanã	Acupuntura; Cardiologia; Oftalmologia,, Ortopedia; Ecografia Mamária; Ginecologia, Psicologia.	13.616

Fonte: Central de Marcação de Exames e Consultas

O Centro de Especialidades Médicas e Odontológicas - CEO/CEM, além do seu caráter de atenção secundária à saúde, com atendimentos nas especialidades médicas como ortopedia, fonoaudiologia e oftalmologia, também articula atendimentos especializados na área da psicologia, principalmente no que concerne ao trabalho em rede com órgãos externos ao equipamento da saúde para atender as demandas urgentes/emergentes oriundas do Poder Judiciário e Ministério Público.

Concernente às especialidades odontológicas, o gerenciamento virtual da fila de espera para bucomaxilofacial, em especial as suspeitas de lesões epiteliais potencialmente malignas em boca e anexos, tem contribuído para a redução do tempo de espera.

No decorrer do ano, fora intensificado as visitas domiciliares e o teleatendimento aos usuários em oxigenoterapia domiciliar, a fim de propiciar equidade no acesso ao serviço e aos equipamentos disponibilizados pelo município e pelo Estado.

No campo da educação e compartilhamento de conhecimentos entre a prática em saúde e as instituições de Ensino Superior, o CEO/CEM mantém articulado com

universidades a oportunidade da vivência na prática clínica entre servidores, discentes do curso de psicologia e os profissionais que atendem no ambulatório de psicologia.

Em relação as internações hospitalares, considerando o período de Janeiro a Dezembro de 2023, o número de pacientes do município de Colombo atendidos em hospitais administrados pela Regional foi de 17.405. Esses atendimentos englobam os atendimentos eletivos e os atendimentos de urgência e emergência.

Quadro 13 - Relação de internações em unidades hospitalares de residentes em Colombo nos meses de Janeiro a Abril, Maio a Agosto e Setembro a Dezembro de 2023

Estabelecimento	Jan a Abr	Mai a Ago	Set a Dez
0013633 HOSPITAL ANGELINA CARON	2.082	2.154	2.180
0013838 HOSPITAL SAO LUCAS	116	99	106
0013846 HOSPITAL DO ROCIO	630	562	629
0014001 ASSOCIACAO DE PESQUISA E TRATAMENTO ALCOOLISMO	12	9	8
0015180 HOSPITAL E MAT MIQUELINA FRANCO E B PADILHA	1	0	0
0015245 HOSPITAL UNIVERSITARIO EVANGELICO MACKENZIE	321	286	245
0015318 HNSG	15	4	1
0015334 HOSPITAL SANTA CASA DE CURITIBA	116	149	118
0015369 COMPLEXO HOSPITALAR DO TRABALHADOR	148	196	76
0015407 HOSPITAL UNIVERSITARIO CAJURU	375	367	252
0015415 HOSPITAL OSVALDO CRUZ	15	13	10
0015423 CRUZ VERMELHA BRASILEIRA FILIAL DO ESTADO DO PARANA	38	39	26
0015563 HOSPITAL INFANTIL PEQUENO PRINCIPE	133	134	126
0015601 HOSPITAL SAO VICENTE CIC	46	33	37
0015636 HOSPITAL DE OLHOS DO PARANA	8	5	3
0015644 HOSPITAL ERASTO GAERTNER	70	94	66
0016209 HOSPITAL DA VISAO	5	4	6
0016365 UNICA BOM RETIRO DOM JOAO BOSCO OLIVER DE FARIA	3	6	0
0016462 CENTRO MEDICO COMUNITARIO BAIRRO NOVO	1	1	8
0017574 HOSPITAL E MATERNIDADE NOSSA SENHORA APARECIDA	0	2	0
0017663 HOSPITAL REGIONAL DA LAPA SAO SEBASTIAO	27	18	18
0018090 FUNDACAO HOSPITALAR PINHAIS	51	33	27
0018260 HOSPITAL ADAUTO BOTELHO	16	13	15
0018333 HOSPITAL MUNICIPAL NOSSA SENHORA DA LUZ DOS PINHAIS	2	4	5
0018384 ASJA	38	47	46
0018600 HOSPITAL MUNICIPAL DE RIO BRANCO DO SUL	2	2	4
0213845 HOSPITAL REGIONAL DE GUARAPUAVA	2	4	1
0887854 HOSPITAL MUNICIPAL JUAREZ BARRETO DE MACEDO	0	0	1
2384272 HOSPITAL MENINO DEUS	18	12	13
2384299 COMPLEXO DO HOSPITAL DE CLINICAS DA UFPR HC E MVFA	204	222	147
2550792 HOSPITAL EVANGELICO DE LONDRINA	0	0	2
2557207 HOSPITAL NOSSA SENHORA DOS NAVEGANTES	0	0	1

2568292 CLINICA MEDICA SAO CAMILO	0	0	1
2568349 HOSPITAL REGIONAL DE CARIDADE NOSSA SRA APARECIDA	1	1	1
2568373 ASSOCIACAO DE PROTECAO A MATERNIDADE E A INFANCIA	0	0	4
2573172 HOSPITAL DR AURELIO	0	2	0
2573504 HOSPITAL REGIONAL DO VALE DO IVAI	0	0	1
2578468 HOSPITAL VIDA	1	0	1
2578670 HOSPITAL DOUTOR ANISIO FIGUEIREDO HZN	0	3	0
2582465 HOSPITAL E MATERNIDADE DE RIBEIRAO DO PINHAL	1	0	0
2582716 HOSPITAL E MATERNIDADE NOSSA SENHORA DA LUZ	0	1	0
2587335 HOSPITAL UNIVERSITARIO REGIONAL DE MARINGA	1	0	0
2587785 HOSPITAL MUNICIPAL SAO FRANCISCO DE ASSIS	0	0	1
2594358 CLINICA SANTA CRUZ	1	0	0
2679736 ASSOCIACAO BENEFICENTE SAO FRANCISCO DE ASSIS	1	0	0
2680807 HOSPITAL MUNICIPAL DE GUARATUBA	2	2	0
2680971 HOSPITAL DR SILVIO BITTENCOURT LINHARES	1	0	0
2681498 HOSPITAL SANTA JULIA	1	1	0
2686791 HOSPITAL DO CORACAO BOM JESUS	2	1	1
2686945 HOSPITAL SAO CAMILO	6	5	10
2686953 SANTA CASA DE MISERICORDIA DE PONTA GROSSA	0	2	0
2687011 HOSPITAL MUNICIPAL 18 DE DEZEMBRO	0	0	1
2687127 HOSPITAL REGIONAL DO LITORAL	18	4	11
2715864 HOSPITAL NOSSA SRA DAS GRACAS MATERNIDADE MATER DEI	12	7	6
2733617 HOSPITAL E MATERNIDADE SANTA TEREZINHA	0	1	0
2738090 HOSPITAL DE OLHOS DE CASCAVEL	0	2	0
2738120 PRO VITTA ASSOCIACAO BENEF DE ASSIST SOCIAL E SAUDE	1	0	0
2740435 IDF	1	0	0
2742098 HOSPITAL SAO VICENTE DE PAULO	1	0	2
2743388 HOSPITAL IRMANDADE DA SANTA CASA	0	0	1
2753278 HOSPITAL E MATERNIDADE MUNICIPAL DE SAO JOSE DOS PINHAIS	42	25	25
2753332 HOSPITAL MATERNIDADE ALTO MARACANA	1.004	1.010	730
2753987 HOSPITAL PSIQUIATRICO NOSSO LAR	0	1	0
2767678 CASA DE SAUDE DR ENIO COSTA	1	2	0
2781859 HOSPITAL UNIVERSITARIO REGIONAL DO NORTE DO PARANA	1	0	0
2783789 SANTA CASA DE IRATI	0	1	0
2783800 SANTA CASA MISERICORDIA DE JACAREZINHO	0	0	1
2877112 HOSPITAL SAO JOSE	1	0	1
3000850 HOSPITAL VITA CURITIBA	1	0	0
3075516 HOSPITAL SAO VICENTE	22	21	24
3477940 CLINICA DE OLHOS DE CTBA INST DE CORNEA E CATARATA S C LTDA	13	15	16
4051165 ASSOCIACAO HOSPITALAR BENEFICENTE MOACIR MICHELETTO	1	0	1
4054695 HOSPITAL MUNICIPAL PREFEITO QUINTO ABRAO DELAZERI	3	2	0
4064607 HOSPITAL MUNICIPAL DE ITAPERUCU	2	0	0
5412293 HOSPITAL MUNICIPAL DE SAO JOAO DO IVAI	0	0	1
5603145 HOSPITAL DO CENTRO	207	248	268

5995280 HOSPITAL MUNICIPAL DE ARAUCARIA	9	2	11
6388671 HOSPITAL DO IDOSO ZILDA ARNS	28	32	27
6424341 HOSPITAL REGIONAL DO SUDOESTE WALTER ALBERTO PECOITS F B	0	0	1
6426204 HOSPITAL INFANTIL DOUTOR WALDEMAR MONASTIER	44	50	15
6542638 HOSPITAL UNIVERSITARIO REGIONAL DOS CAMPOS GERAIS	2	3	1
7413432 INSTITUTO MADALENA SOFIA	57	62	55
7442157 HOSPITAL REGIONAL DE TELEMACHO BORBA	0	1	0
9907939 UNIDADE CUIDADOS CONTINUADOS INTEGRADOS SANTA TEREZINHA	0	2	5
TOTAL	5.984	6.021	5.400

Fonte: Ministério da Saúde - Sistema de Informações Ambulatoriais do SUS (SIA/SUS)

No decorrer dos meses de janeiro a dezembro de 2023, a Unidade de Pronto Atendimento Alto Maracanã manteve os atendimentos de Urgência e Emergência 24 horas por dia, ininterruptamente durante todos os 07 dias da semana, sendo referência para base de estabilização do SAMU Colombo/PR.

A Central de Transporte Sanitário manteve de forma contínua suas ações de suporte prestado a Secretaria de Saúde, atendendo os pacientes que necessitam de encaminhamento para outras unidades, geralmente de maior complexidade, como consultas especializadas, tratamento dialítico e reabilitação intelectual.

No decorrer do ano fora mantido a reestruturação dos serviços e frota do setor, a educação permanente para equipe de enfermagem e condutores das ambulâncias de transporte sanitário, o aprimoramento do sistema de telefonia nas ambulâncias e de celulares para comunicação com rádio operação, assim como implantação do sistema de rádio para o transporte eletivo.

Mediante contrato de convênio com o Consórcio Metropolitano de Saúde do Paraná – COMESP, fora mantido o serviço do SAMU com base no município de Colombo, este contado com 01 ambulância do tipo alfa e 02 ambulâncias do tipo bravo.

A Saúde Mental manteve os atendimentos realizados nos Centros de Atenção Psicossocial CAPS AD e CAPS II, sendo promovido o acompanhamento e tratamento contínuo dos munícipes. No decorrer do quadrimestre, mediante equipe multiprofissional composta por médico, psicólogo, enfermagem, serviço social e terapeuta ocupacional, o setor promoveu aos pacientes com transtornos mentais o acolhimento, triagem, avaliações individuais, buscas ativas, atendimento familiar, visitas domiciliares, elaboração de projeto terapêutico de cuidado, articulações de rede intra e intersetoriais, matriciamento em conjunto com as equipes da atenção básica, inclusão de pacientes na

central de leitos psiquiátrica, assim como encaminhamentos para internamentos psiquiátricos hospitalar.

Fora mantido o atendimento especializado em reabilitação psicossocial e a usuários dependentes de substâncias psicoativas ou pacientes que fazem uso prejudicial de álcool e outras drogas, sendo realizado o acolhimento dos pacientes sem a necessidade de agendamento, com os usuários sendo inseridos nos tratamentos por demanda espontânea ou mediante encaminhamento pelos demais órgãos, como unidades de saúde, pronto atendimento, assistência social, entre outros.

Mantido o Serviço de Atendimento Móvel de Urgência – SAMU, Farmácia Municipal Especial, Hospital Maternidade Alto Maracanã, Ambulatório Multiprofissional Especializado e demais prestadores de serviços em saúde contratados.

12.3 Análise e considerações sobre a produção de serviços da Atenção Primária a Saúde

No decorrer do ano 2023, fora promovido o aumento progressivo nos indicadores do Previner Brasil, os quais impactam diretamente nos repasses de financiamento da APS pelo Ministério da Saúde, sendo mantido e melhorado os índices acima da média estabelecida pelo Ministério da Saúde, tal resultado reforçando e indicando que o papel da APS na identificação e acompanhamento das condições crônicas de saúde vem sendo recuperado neste período pós pandêmico.

Conforme dados do e-gestor, Sistema de Gestão da Atenção Primária, o município conta com um total de 74 equipes de Estratégia de Saúde da Família distribuídas nas 25 Unidades de Saúde de Atenção Primária Municipal - APS, atingindo 100% de cobertura populacional neste indicador.

A cobertura de Agentes Comunitários de Saúde se encontra contabilizada em 78,89%, contando com um total de 264 profissionais compondo as equipes de saúde do município. A melhora em tal indicador possui relação direta com a evolução dos indicadores do Previner Brasil, cuja qualificação dos dados possibilitam uma melhor visualização e diagnóstico das condições de saúde da população.

O cadastro individual de usuários no sistema de informações do município continua acima da estimativa populacional apresentada pelo IBGE, denotando uma rede assistencial de saúde com grande rotatividade de moradores. As ações de acolhimento,

escuta e classificação de risco permanecem sendo mantidas, bem como os programas de puericultura, hipertensão e diabetes, assistência de pré-natal, acompanhamento de adolescentes, saúde da mulher, saúde do homem e saúde do idoso.

O Programa de Saúde da Mulher e Programa de Pré-Natal e Puerpério permanece realizando ações de acompanhamento as mulheres, gestantes e puérperas do município, ofertando na US Mulher apoio diagnóstico ao pré-natal e de profissional médico especializado. O Planejamento Familiar permanece sendo realizado em todas as Unidades Básicas de Saúde, sendo oferecidos diferentes métodos de contracepção, inclusive procedimentos de inserções de Dispositivos Intrauterino (DIU) como mais uma opção de planejamento familiar para a mulher colombense.

No município de Colombo são realizadas todas as orientações, distribuição e recebimento de Teste da Mãezinha, realizado no início do pré-natal e com o objetivo de detectar e prevenir hemoglobinopatias, realizando um cuidado adequado para o binômio mãe-bebê. O mesmo acontece com os Testes do Pezinho, sendo realizado quando ocorrer orientação hospitalar, bem como com alta do mesmo em 24 horas pós-parto, ou quando detectado alterações.

Todas as gestantes com risco obstétrico são encaminhadas ao Pré-Natal de Alto Risco, seguindo a Estratificação de Risco Linha de Cuidado Materno-Infantil, evitando complicações na gestação para a mãe e bebê. Também é realizado o acompanhamento das gestantes de risco intermediário as quais são incluídas no programa de Rede do COMESP ou no pré-natal do Hospital e Maternidade Alto Maracanã. Todas as gestantes são acompanhadas pelas equipes das Unidades Básicas, indiferente de sua estratificação de risco, sendo promovido os devidos encaminhamentos conforme a necessidade de cada uma.

Como incentivo a promoção e prevenção a saúde da mulher, as unidades de saúde realizam diariamente a coleta de citopatológico de colo uterino e solicitação de mamografia. Visando promover amplo acesso a toda a população feminina do município, mensalmente as unidades de saúde se encontram abertas em um sábado para a realização destas ações preventivas.

Referente ao sistema logístico de distribuição de medicamentos e insumos médico-hospitalares concernentes ao funcionamento do sistema municipal de saúde, as medicações que abastecem as farmácias municipais, unidades de saúde e pronto

atendimento são obtidas através de licitação própria para compra de medicamentos; através do Consórcio Paraná Saúde, no qual é destinado trimestralmente recurso estadual-federal e contrapartida municipal para compra de medicamentos e materiais relacionados aos programas de insulino-dependentes; e via Ministério da Saúde e Secretaria Estadual de Saúde, com fornecimento de anticoncepcionais, insulinas, medicamentos para tratamento de toxoplasmose, imunoglobulina Anti-D e Oseltamivir. Já os materiais médico-hospitalares, são obtidos através de licitação própria e através do Consórcio Paraná Saúde.

No decorrer do ano, se encontraram vigentes os processos licitatórios para a aquisição de medicamentos e para a aquisição de materiais médicos hospitalares, estes de suma importância para o abastecimento de medicamentos e insumos no Município. Em contraposição, pedidos de cancelamentos e falta de comprometimento de alguns fornecedores em relação as entregas acarretam em falhas nos processos de aquisição por motivos supervenientes ao poder público, as quais geram o aumento da proporção dos índices abaixo do estoque mínimo, causando desabastecimentos e consequentemente prejuízos ao gerenciamento da distribuição dos mesmos aos usuários.

Quanto à assistência nutricional ofertada aos munícipes colombenses, os atendimentos aos pacientes portadores de necessidades alimentares especiais são realizados conforme estratificação de risco, de forma individualizada por meio de visitas domiciliares ou teleatendimento, sendo promovido consultas ambulatoriais, teleatendimento ou reuniões de grupo aos pacientes portadores de risco nutricionais, tais quais desnutrição, obesidade ou doenças crônicas, como diabetes e hipertensão.

No decorrer do ano, atividades educativas e preventivas em saúde bucal permaneceram sendo realizadas nos equipamentos de educação, com o município se encontrando aderido ao Programa Saúde na Escola, assim como mantido a oferta de atendimentos odontológicos pelas 29 Equipes de Saúde Bucal atuantes junto às Equipes de Atenção Primária e de Estratégia da Saúde da Família.

12.4 Análise e considerações sobre a produção de serviços do Departamento de Vigilância e Promoção a Saúde

No decorrer do ano 2023, inúmeras ações de Vigilância em Saúde foram realizadas em conjunto com o Departamento de Atenção à Saúde, como a vacinação nas unidades

de saúde e extramuros, orientações e verificações de cumprimento de decretos Estaduais e Municipais, parcerias para digitação de notificações e encerramento de casos, apoio técnico e suporte visando o suprimento de insumos, coletas, triagem e recolhimento de amostras e envio para análise no Laboratório Central do Estado, auxiliando na otimização das atividades das Unidades de Saúde e no gerenciamento dos demais serviços de saúde, conseqüentemente contribuindo para diminuição do agravamento, internações e óbitos por agravos imunopreveníveis bem como demais casos de doenças infecciosas-transmissíveis.

Por meio de fiscalizações e inspeções em estabelecimento de interesse à saúde, a Vigilância Sanitária se manteve promovendo suas ações focadas na prevenção e promoção à saúde, bem como na redução de riscos e agravos à saúde da população.

Foram promovidos a participação de prestadores de serviços credenciados pelo SUS nas capacitações ofertadas pelo LACEN do estado do Paraná, o estabelecimento do fluxo de notificação de acidentes de trabalho, assim como orientações junto as Coordenações dos Equipamentos de Saúde do município acerca da notificação e consulta de desvios de qualidade de medicamentos e produtos para a saúde, a realização de campanhas de conscientização sobre Boas Práticas de Manipulação de Alimentos ao setor regulado mediante a disponibilização de Curso online na plataforma UVA, a ministração de cursos presenciais para empreendimentos da Economia Solidária e a realização da 1ª Feira de Beleza & Saúde de Colombo em parceria com o SEBRAE.

No mesmo período, ações em saúde do trabalhador foram desenvolvidas junto aos demais setores que compõem o Departamento de Vigilância e Promoção à Saúde do município, sendo promovido investigações e inspeções de ambientes pela equipe de Vigilância de Saúde do Trabalhador, mantendo as medidas orientativas, recomendações e intervenções às empresas para prevenção da ocorrência de acidentes de trabalho, com as notificações de acidentes e agravos relacionados à Saúde do Trabalhador sendo investigadas tanto por meio de visita domiciliar ao trabalhador acidentado, contato telefônico e intervenção nas empresas.

Foram promovidos treinamentos junto aos profissionais e equipes de saúde do Sistema Único de Saúde - SUS quanto a importância da notificação das doenças e agravos relacionados ao trabalho, assim como quanto a necessidade do preenchimento correto da Ficha de Notificação Simplificada nas Unidades de Saúde e Unidade de Pronto

Atendimento, sendo este um instrumento fundamental para a saúde pública que fornece informações precisas sobre a condição dos trabalhadores atendidos pelo SUS, gerando dados que subsidiam ações da Vigilância em Saúde do Trabalhador, bem como auxiliando as empresas e trabalhadores a adotarem medidas preventivas para melhorar as condições de trabalho e assim evitar os acidentes. Como resultado desses esforços, fora observado aumento significativo no número de notificações de agravos relacionados à saúde do trabalhador no Sistema de Informação de Agravos de Notificação - SINAN frente ao quantitativo registrado no mesmo período do ano anterior.

Referente as ações de controle e prevenção das doenças Dengue, Chikungunya, Zika e Febre Amarela Urbana, ambas transmitidas pelo inseto vetor *Aedes aegypti*, o município de Colombo foi considerado infestado conforme determinação da 2ª Regional de Saúde devido o fato da presença e manutenção do mosquito em imóveis urbanos.

No decorrer do ano, foram realizadas 47.759 vistorias em imóveis visando pesquisa entomológica e controle vetorial pelos agentes de endemias, e 161 imóveis pelos agentes comunitários de saúde, representando tal quantia 18,49% dos imóveis existentes no município conforme o último Reconhecimento Geográfico realizado pelo setor, neste contabilizado em 87.000 imóveis.

O índice de infestação predial se encontrou aferido em 0,75% no primeiro quadrimestre, 0,68% no segundo quadrimestre e 0,34% no terceiro quadrimestre, tendo entre os meses de janeiro a dezembro sido encontrado 30 imóveis com foco para *Aedes aegypti* dentre 5.209 imóveis inspecionados nas atividades de levantamento de índice no município. Ao todo foram recebidas 96 notificações de suspeita de dengue, sendo todas investigadas e ações de bloqueio realizadas pelos agentes de endemias.

Foram realizadas ações integradas junto a Atenção Básica, a citar participação em reunião nas Unidades de Saúde e promoção de orientações nas salas de espera acerca da prevenção de zoonoses e demais agravos transmitidos por vetores.

Todos os casos suspeitos de zoonoses e animais peçonhentos recebidos foram investigados pela Vigilância Ambiental, assim como todos os processos recebidos de reclamações relacionadas à criação e manutenção irregular de animais foram atendidos e respondidos aos denunciante. Ao todo, vinte e três amostras com suspeita de zoonose foram encaminhadas para análise no Lacen, todas com resultado negativo relacionado à raiva animal.

Dentre as ações de Vigilância Ambiental referente a saneamento realizadas no ano 2023, todas as reclamações recebidas foram atendidas, sendo mantidas as análises físico-químicas e microbiológicas das amostras de água para consumo humano concernentes ao cumprimento das metas do SISAGUA, assim como realizadas análises do Plano de Gerenciamento de Resíduos de Serviços da Saúde de 02 grandes geradores presentes no município de Colombo.

No campo da Vigilância Epidemiológica, fora contabilizado um elevado aumento de óbitos por tuberculose, estes em adultos jovens, usuários de drogas, moradores de rua e com diagnóstico de HIV e sífilis, sendo adotado medidas de enfrentamento junto a Atenção Básica, como a testagem de sintomáticos respiratórios por TRM, busca de pacientes e apoio do centro POP para tratamento em especial do público moradores de rua, assim como promovido capacitação junto aos profissionais médicos e enfermeiros da rede municipal de saúde.

Mediante a implantação do Núcleo de Vigilância Epidemiológica no Pronto Atendimento Maracanã, fora promovido no município o aprimoramento das orientações, notificações e fluxos aos agravos preconizados e de alta demanda como Intoxicação exógena, atendimento antirrábico e violências, além do preenchimento correto das declarações de óbito e de notificações em geral.

Referente as ações de imunização, ocorrera por conta do estado um desabastecimento parcial das vacinas VOP, VTV , DTP, Hepatite B e antirrábica. Tendo em vista o desabastecimento destes imunizantes, fora necessário a adoção do regime de agendamento da vacina antirrábica, passando esta a ser realizada em dois dias na semana no Pronto Atendimento Maracanã, das 15hs às 19hs das terças e sextas-feiras, isto visando uma melhor otimização das doses. No decorrer do ano, fora promovido Campanha de Multivacinação em parceria com a Secretaria de Educação, sendo realizado a avaliação de 22.265 carteiras de vacinação nas escolas da rede municipal, totalizando 17.459 doses aplicadas, assim como campanha contra a gripe realizada entre os meses de março e maio, totalizando em um percentual de 60% de cobertura da população em geral.

Ao longo do ano, foram investigados 1.058 casos de doenças de notificação compulsória, sendo destes somente 04 de notificação compulsória imediata.

13. RESULTADOS DA EXECUÇÃO DA PROGRAMAÇÃO ANUAL DE SAÚDE 2023

Eixo I – Atenção Básica a Saúde			
Diretriz 1: Fortalecimento da Atenção à Saúde			
Objetivo 1.1: Melhorar a qualidade da Atenção Básica.			
META	INDICADOR META - 2023	Resultado atingido	Descrição do Resultado
1.1a Ampliar para 90% a cobertura populacional estimada pelas equipes de Atenção Básica.	1.1a - 90%	101,72%	Encerrado o ano com o total de Zero equipes de Atenção Básica e 74 equipes de Estratégia Saúde da Família.
1.1b Ampliar para 85% a cobertura populacional pelas Equipes da Estratégia de Saúde da Família.	1.1b - 80%	101,72%	Encerrado o ano com o total de 74 equipes de Estratégia Saúde da Família.
1.1c Manter a prática da Escuta Inicial com Acolhimento da Demanda Espontânea em 100% das Unidades de Saúde.	1.1c - 100%	100%	Total de 25 Unidades de Saúde no município promovem a prática do acolhimento humanizado.
1.1d Ampliar progressivamente o número de atividades educativas programadas nas Unidades de Saúde para 40 atividades por equipe de Saúde ao ano.	1.1d - 38	300,01	Total de 22.201 atividades educativas realizadas pelas equipes de saúde.
1.1e Ampliar para 06 o número de Unidades de Saúde com adesão ao programa Saúde na Hora.	1.1e - 4	3	Total de 03 Unidades de Saúde no município com adesão ao Programa Saúde na Hora.

1.1f Promover a implantação de 03 Distritos Sanitários.	1.1f - 3	2	Total de 02 Distritos Sanitários implantados.
1.1g Ampliar para 35% a proporção de consultas disponíveis nas Unidades de Saúde para pacientes inseridos nos programas de saúde do Ministério da Saúde.	1.1g - 33%	73,30%	Total de 514.395 consultas realizadas pelos profissionais Médicos, Enfermeiros e Cirurgiões Dentistas das Unidades de Saúde, sendo destas realizadas 377.073 consultas individuais pré-agendadas das ações programáticas.

Objetivo 1.2: Fortalecer o Programa de Agentes Comunitários de Saúde (PACS) nas equipes de Atenção Básica e de Estratégia de Saúde da Família

META	INDICADOR META - 2023	Resultado atingido	Descrição do Resultado
1.2a Ampliar para 82% a cobertura populacional estimada pelos Agentes Comunitários de Saúde.	1.2a - 80%	78,89%	Encerrado o ano com o total de 264 profissionais Agentes Comunitário de Saúde em atuação nas unidades de saúde.
1.2b Ampliar para 90% a cobertura de cadastramento da população adscrita nas áreas de abrangência das Unidades de Saúde.	1.2b - 88%	119,95%	Encerrado o ano com o total de 301.072 cadastros existentes. Total de cadastro individual de usuários no sistema de informações do município contabilizado acima da estimativa populacional, denotando uma rede assistencial de saúde com grande rotatividade de moradores.

Objetivo 1.3: Fortalecer o Programa de Atenção à Saúde da Criança.

META	INDICADOR META - 2023	Resultado atingido	Descrição do Resultado
1.3a Ampliar para 90% a cobertura de acompanhamento no Programa	1.3a - 88%	258,23%	Total de 95.572 acompanhamentos realizados em crianças com idade entre 0 a 9 anos no decorrer dos meses de Janeiro a Dezembro de 2023 de 37.011 crianças cadastradas no

de Atenção à Saúde da Criança.			encerramento do ano. Média de 0,86 acompanhamento quadrimestral por criança cadastrada. Dados considerados mediante número de cadastros e de consultas realizadas a usuários entre 0 a 9 anos no período de Janeiro a Abril, Maio a Agosto e Setembro a Dezembro de 2023.
1.3b Ampliar para 75% a cobertura vacinal.	1.3b - 75%	91,78%	Total de 2.736 primeira dose da Tríplice viral, 2.667 terceira dose da Poliomielite, 2.624 terceira dose da Pentavalente e 2.715 segunda dose da Pneumocócica 10-valente aplicadas em crianças da faixa etária indicada.
1.3c Reduzir a mortalidade infantil mediante o acompanhamento de crianças menores de 1 ano.	1.3c - 87%	100,79%	Total de 2.949 crianças menores de 1 ano cadastradas e acompanhadas no momento frente a estimativa de crianças na mesma faixa etária existentes.

Objetivo 1.4: Implantar o Programa de Saúde do Adolescente.

META	INDICADOR META - 2023	Resultado atingido	Descrição do Resultado
1.4a Atingir 90% de cobertura de acompanhamento no Programa de Atenção à Saúde do Adolescente.	1.4a - 88%	164,31%	Total de 76.162 acompanhamentos realizados em municípios com idade entre 10 a 19 anos no decorrer dos meses de Janeiro a Dezembro de 2023 de 46.352 adolescentes cadastrados no encerramento do ano. Média de 0,55 acompanhamento quadrimestral por adolescente cadastrado. Dados considerados mediante número de cadastros e de consultas realizadas a usuários entre 10 a 19 anos no período de Janeiro a Abril, Maio a Agosto e Setembro a Dezembro de 2023.
1.4b Reduzir para 13% a proporção de gravidez na adolescência, entre as faixas etárias de 10 a 19 anos de idade.	1.4b - 14%	8,94%	Total de 256 nascidos vivos de mães adolescentes residentes dentre 2.865 nascidos vivos registrados no mesmo período.

Objetivo 1.5: Implantar o Programa de Saúde do Homem.

META	INDICADOR META - 2023	Resultado atingido	Descrição do Resultado
1.5a Atingir 90% de cobertura de acompanhamento no Programa de Saúde do Homem.	1.5a - 88%	178,68%	Total de 182.272 acompanhamentos realizados em homens com idade entre 20 e 59 anos no decorrer dos meses de Janeiro a Dezembro de 2023 de 102.010 homens cadastrados no encerramento do ano. Média de 0,60 acompanhamento quadrimestral por homem cadastrado. Dados considerados mediante número de cadastros e de consultas realizadas a usuários do sexo masculino entre 20 e 59 anos no período de Janeiro a Abril, Maio a Agosto e Setembro a Dezembro de 2023.
1.5b Reduzir para 640,0 a taxa de mortalidade prematura em homens com 30 a 69 anos de idade.	1.5b - 660,0	748,96	Total de 428 óbitos gerais em homens com 30 a 69 anos de idade.

Objetivo 1.6: Implantar o Programa de Saúde do Idoso.

META	INDICADOR META - 2023	Resultado atingido	Descrição do Resultado
1.6 Atingir 90% de cobertura de acompanhamento no Programa de Saúde do Idoso.	1.6 - 88%	477,75%	Total de 200.406 acompanhamentos realizados em munícipes com idade igual ou maior de 60 anos no decorrer dos meses de Janeiro a Dezembro de 2023 de 41.948 idosos cadastrados no encerramento do ano. Média de 1,59 acompanhamento quadrimestral por idoso cadastrado. Dados considerados mediante número de cadastros e de consultas realizadas a usuários acima dos 60 anos no período de Janeiro a Abril, Maio a Agosto e Setembro a Dezembro de 2023.

Objetivo 1.7: Fortalecer o Programa de Atenção Integral à Saúde da Mulher, Pré-Natal e Puerpério.

META	INDICADOR META - 2023	Resultado atingido	Descrição do Resultado
1.7a Atingir 90% de cobertura de acompanhamento no Programa de Atenção à Saúde da Mulher.	1.7a - 88%	281,73%	Total de 345.935 acompanhamentos realizados em mulheres com idade entre 20 e 59 anos no decorrer dos meses de Janeiro a Dezembro de 2023 de 122.789 mulheres cadastradas no encerramento do ano. Média de 0,94 acompanhamento quadrimestral por mulher cadastrada. Dados considerados mediante número de cadastros e de consultas realizadas a usuários do sexo feminino entre 20 e 59 anos no período de Janeiro a Abril, Maio a Agosto e Setembro a Dezembro de 2023.
1.7b Ampliar para 75% a cobertura do Programa de Pré-Natal e Puerpério.	1.7b - 61%	61,29%	Total de 1.993 gestantes cadastradas e acompanhadas frente a estimativa do número de gestantes existentes.
1.7c Ampliar para 54% a proporção de partos normais.	1.7c - 54%	40,28%	Total de 1.154 nascidos vivos de mães residentes ocorridos por parto normal, frente a 2.825 nascidos vivos registrados de mães residentes.
1.7d Identificar precocemente a sífilis em gestantes mediante a realização de teste rápido durante o pré-natal.	1.7d - 100%	139,19%	Total de 2.852 gestantes com realização de testes para diagnóstico da sífilis de 2.049 partos hospitalares do SUS registrados.
1.7e Ampliar para 0,60 a razão de exames citopatológicos de colo do útero em mulheres residentes com 25 a 64 anos de idade.	1.7e - 0,60	0,54	Total de 12.359 exames citopatológicos do colo do útero realizados em mulheres residentes na faixa etária de 25 a 64 anos de idade.
1.7f Manter acima de 0,43 a razão de exames de mamografia de rastreamento realizadas em mulheres residentes com 50 a 69 anos de idade.	1.7f - 0,43	0,61	Total de 7.449 mamografias realizadas em mulheres residentes na faixa etária de 50 a 69 anos.

Objetivo 1.8: Fortalecer a atenção nutricional aos usuários visando promover a segurança alimentar e nutricional no que se refere a práticas promotoras de saúde, sustentabilidade e garantia da alimentação como um direito fundamental, contribuindo para a melhoria das condições de saúde.

META	INDICADOR META - 2023	Resultado atingido	Descrição do Resultado
1.8a Avaliar, orientar e acompanhar os pacientes com necessidades alimentares especiais.	1.8a - 55	81	Total de 980 atendimentos realizados a pacientes com necessidades alimentares especiais.
1.8b Realizar a atenção nutricional às crianças, gestantes e usuários que apresentem risco nutricional (desnutrição, obesidade, carências nutricionais ou outras comorbidades).	1.8b - 35	117	Total de 1.407 atendimentos realizados a pacientes com risco nutricional.
1.8c Realizar anualmente 03 ações de Educação Alimentar e Nutricional (EAN) para promoção da alimentação adequada e saudável.	1.8c - 2	17	Total de 17 ações de educação alimentar e nutricional promovidas.

Objetivo 1.9: Acompanhar as condicionalidades de saúde das famílias em situação de vulnerabilidade.

META	INDICADOR META - 2023	Resultado atingido	Descrição do Resultado
1.9 Acompanhar 80% dos beneficiários do Programa Bolsa Família (PBF).*	1.9 - 60%	63,00%	Total de 12.706 beneficiários acompanhados de 20.167 inscritos com perfil de acompanhamento obrigatório pela saúde no Programa Bolsa Família.

Objetivo 1.10: Promover o fortalecimento da Rede de Saúde Bucal mediante a ampliação do acesso da população a serviços de qualidade e em tempo adequado ao atendimento das necessidades de saúde bucal.

META	INDICADOR META - 2023	Resultado atingido	Descrição do Resultado
1.10a Ampliar para 32,6% a cobertura populacional estimada pelas equipes de Saúde Bucal.	1.10a - 32,6%	39,68%	Encerrado o ano com o total de 01 equipe de Saúde Bucal atuante na Estratégia de Saúde da Família e 28 equipes de Saúde Bucal atuantes na Atenção Básica.
1.10b Ampliar a cobertura de acesso ao atendimento odontológico para 1,00 procedimento ao ano por população coberta.	1.10b - 0,75	0,45	Total de 44.495 Consultas Odontológicas realizadas.
1.10c Reduzir para 4,4 (Risco Moderado) o grau de severidade do índice de CPO-D na população de referência – 12 anos de idade.	1.10c - 4,6	Não Mensurado	Índice CPOD não disponibilizado, estando ainda em processo de retomada as atividades escolares presenciais de maneira a possibilitar mensurar a média de dentes permanentes cariados, perdidos e obturados em adolescentes examinados de 12 anos de idade.
1.10d Reduzir para 2,5% a proporção de exodontias em relação aos demais procedimentos odontológicos.	1.10d - 2,55%	3,45%	Realizado um total de 177.961 procedimentos odontológicos realizados, sendo destes 6.133 exodontias.

Objetivo 1.11: Aprimorar o sistema de instrumentos de logística de distribuição de medicamentos e insumos necessários para o funcionamento do sistema municipal de saúde.

META	INDICADOR META - 2023	Resultado atingido	Descrição do Resultado
1.11a Reduzir para 20% a proporção de medicamentos abaixo do Estoque Mínimo definido.	1.11a - 22%	30,49%	Gerenciado um total de 246 medicamentos distribuídos entre Farmácia Básica, Saúde Mental, Hiperdia, Planejamento Familiar e Urgência e Emergência, estando contabilizado no encerramento do ano 2023 o quantitativo de 75 medicamentos abaixo do estoque mínimo.

1.11b Reduzir para 20% a proporção de material médico-hospitalar abaixo do Estoque Mínimo definido.	1.11b - 22%	33,80%	Gerenciado um total de 287 produtos médico-hospitalar, estando contabilizado no encerramento do ano 2023 o quantitativo de 97 produtos médico-hospitalar abaixo do estoque mínimo.
1.11c Ampliar para 100% a cobertura de auditoria farmacêutica nos estabelecimentos de saúde do sistema municipal.	1.11c - 100%	0,0%	Nenhuma auditoria realizada nos 25 equipamentos de saúde.

Objetivo 1.12: Fortalecer a Rede de Atenção à Saúde Mental, com ênfase na articulação com a Atenção Básica.

META	INDICADOR META - 2023	Resultado atingido	Descrição do Resultado
1.12a Ampliar para 50% a identificação e acompanhamento de usuários com transtornos mentais estimados como existentes no município.	1.12a - 50%	87,45%	Encerrado o ano com o total de 6.540 pacientes cadastrados e acompanhados nas Unidades Básicas de Saúde, considerados como portadores de transtornos mentais de baixo risco.
1.12b Manter acima de 0,81 a cobertura populacional dos Centros de Atenção Psicossocial para cada 100.000 habitantes.	1.12b - 0,81	0,79	Existência de 02 Centros de Atenção Psicossocial no município.
1.12c Alcançar o número de 80 ações de matriciamento realizadas ao ano pela equipe de Saúde Mental.	1.12c - 70	604	Total de 604 ações de matriciamento realizadas.

Objetivo 1.13: Fortalecer o acesso da população às consultas e exames especializados através da organização do fluxo das guias de referência e contrarreferência.

META	INDICADOR META - 2023	Resultado atingido	Descrição do Resultado
1.13a Ampliar o quantitativo de especialidades focais e tipos de exames especializados gerenciados em sistema eletrônico.	1.13a - 33	159	Encerrado o ano com o total de 159 especialidades focais e tipos de exames especializados gerenciados.
1.13b Reduzir o absenteísmo nas consultas e exames.	1.13b - 4,88%	0,48%	Total de 1.972 exames e consultas consideradas perdidas, frente ao quantitativo de 411.969 exames e consultas agendadas.

Objetivo 1.14: Fortalecer a Rede de Urgência e Emergência em articulação com a Atenção Básica.

META	INDICADOR META - 2023	Resultado atingido	Descrição do Resultado
1.14a Reduzir o número de pacientes classificados como não urgente atendidos em Pronto Atendimento municipal.	1.14a - 50%	77,37%	Total de 128.473 pacientes classificados como não urgente atendidos nos Prontos Atendimentos municipais frente ao total de 166.053 pacientes atendidos no mesmo período avaliado.
1.14b Ampliar o número de Unidades de Pronto Atendimento em funcionamento.	1.14b - 2	1	Encerrado o ano com a existência de 01 Unidade de Pronto Atendimento no município.
1.14c Ampliar o Serviço de Atendimento Móvel de Urgência - SAMU.	1.14c - 3	3	Total de 01 SAMU Alfa e 02 SAMU Bravo implantados no município.

Objetivo 1.15: Fortalecer a Rede de Transporte Sanitário.

META	INDICADOR META - 2023	Resultado atingido	Descrição do Resultado
1.15 Manter renovada a frota de veículos utilizados para transporte sanitário.	1.15 - 50%	50,25%	Total de 33 de veículos utilizados no Transporte Sanitário considerados novos frente ao total de 65 veículos existentes.

Eixo II – Vigilância em Saúde

Diretriz 1: Fortalecer a integração das ações da vigilância em saúde com as ações da Rede de Atenção à Saúde e com os demais segmentos da administração municipal, visando a fiscalização, inspeção e vigilância de estabelecimentos de interesse a saúde, domicílios, empresas, entre outros, gerenciando o conhecimento necessário à redução dos riscos e de agravos à saúde.

Objetivo 1.1: Integrar as ações de Promoção e Vigilância em saúde na Rede de Saúde.

META	INDICADOR META - 2023	Resultado atingido	Descrição do Resultado
1.1a Manter ações integradas do Departamento de Promoção e Vigilância em Saúde com o Departamento de Atenção à Saúde.	1.1a - 1	1	Mantidas as ações integradas entre Departamento de Vigilância em Saúde e Departamento de Atenção à Saúde. Disponibilizado na Plataforma UVA curso sobre Boas Práticas de manipulação de alimentos; Realizadas ações de educação em saúde aos servidores municipais; Participação em Comissão Técnica visando o monitoramento da situação epidemiológica do município; Mantida disponibilização de capacitações ao serviço credenciado junto ao LACEN.
1.1b Prover capacitação técnica em vigilância epidemiológica aos profissionais da Vigilância em Saúde, Atenção Primária e Unidades de Pronto Atendimento do município.	1.1b - 70%	41,91%	Total de 456 funcionários capacitados em Vigilância Epidemiológica.

<p>1.1c Promover a participação de prestadores de serviços credenciados pelo SUS nas capacitações ofertadas pelo LACEN ou LAREN do estado do Paraná ou por intermédio dos seus multiplicadores.</p>	1.1c - 100%	100%	Total de 01 laboratório com profissionais participantes das capacitações ofertadas pelo LACEN ou LAREN do estado do Paraná frente ao total de 01 laboratório cadastrado.
--	-------------	------	--

Objetivo 1.2: Fortalecer as ações de vigilância e promoção à saúde.

META	INDICADOR META - 2023	Resultado atingido	Descrição do Resultado
<p>1.2 Avaliar a proporção de ações de Vigilância e Promoção à saúde realizadas frente as consideradas necessárias ao município, reduzindo os riscos e agravos à saúde da população e evitando perder a concessão de repasses de recursos Federais e Estaduais, contemplando ações dentro dos objetivos das Vigilâncias Sanitária, Epidemiológica, Saúde Ambiental e Saúde do Trabalhador.</p>	1.2 - 70%	42,85%	Realizadas 06 ações das 14 programadas no Plano Municipal de Saúde. Foram mantidos a estrutura física e equipamentos do departamento, promovido a implantação dos processos digitais e do POP do núcleo de produtos, e garantido a Educação continuada dos técnicos, assim como a permanência de técnicos capacitados.

Objetivo 1.3: Aprimorar a investigação dos agravos de notificação compulsória, observando o prazo de encerramento conforme normas vigentes, de maneira a manter identificado o perfil de morbidade da população do município em relação às doenças e agravos de notificação compulsória.

META	INDICADOR META - 2023	Resultado atingido	Descrição do Resultado
<p>1.3a Investigar e encerrar oportunamente no mínimo 86% dos</p>	1.3a - 82%	100%	Total de 04 casos de doenças de notificação compulsória imediata investigados e encerrados em até 60 dias após notificação, de 04 notificação compulsória imediata existentes, sendo também

agravos de notificação compulsória, conforme período de encerramento de cada agravo ou doença.			investigado 1.058 casos de doenças e agravos de notificação compulsória.
1.3b Digitar e enviar oportunamente agravos de notificação compulsória.	1.3b - 90%	100%	Total de 52 semanas com lotes digitados e enviados.

Objetivo 1.4: Alimentar o SINASC – Sistema de Informação de Nascidos Vivos Federal.

META	INDICADOR META - 2023	Resultado atingido	Descrição do Resultado
1.4a Registrar regularmente as Declarações de Nascidos Vivos - DNV no Sistema de Informação SINASC em até 60 dias após o final do mês de ocorrência.	1.4a - 93%	100%	Total de 1.830 Declaração de nascidos Vivos coletadas e digitadas frente ao total de 1.830 nascidos vivos ocorridos no município.
1.4b Monitorar o registro de Nascidos Vivos de mães residentes no Sistema de Informação.	1.4b - 90%	92,30%	Total de 2.865 Declaração de nascidos Vivos coletados e digitados de mães residentes.

Objetivo 1.5: Monitorar e qualificar a cobertura vacinal no município de Colombo.

META	INDICADOR META - 2023	Resultado atingido	Descrição do Resultado
1.5 Ampliação para 75% de cobertura da proporção de vacinas selecionadas do calendário nacional de vacinação para crianças menores de 01 ano de idade.	1.5 - 75%	94,21%	Total de 3.041 doses única da BCG, 2.736 primeira dose da Tríplice viral, 2.667 terceira dose da Poliomielite, 2.624 terceira dose da Pentavalente, e 2.715 segunda dose da Pneumocócica 10-valente aplicadas em crianças da faixa etária indicada.

Objetivo 1.6: Reduzir o número de casos de sífilis congênita em menores de 01 ano.

META	INDICADOR META - 2023	Resultado atingido	Descrição do Resultado
1.6 Monitorar a redução da transmissão vertical de sífilis.	1.6 - 4,75	16,40	Total de 47 casos novos notificados de sífilis congênitas em menores de 01 ano de idade dentre 2.865 nascidos vivos registrados no mesmo período.

Objetivo 1.7: Ampliar a detecção e acompanhamento de infecções sexualmente transmissíveis (IST).

META	INDICADOR META - 2023	Resultado atingido	Descrição do Resultado
1.7a Aumentar a realização de exames para diagnóstico de HIV, Sífilis e Hepatites.	1.7a - 2.050	51.692	Realizado um total de 51.692 exames para detecção de HIV, Sífilis e Hepatites Virais, sendo 13.239 exames para detecção de HIV, 13.407 exames para detecção de Sífilis, e 25.046 exames para detecção de Hepatites Virais.
1.7b Reduzir a incidência de HIV/Aids em menores de 05 anos de idade.	1.7b - 0	1	Total de 01 caso notificados de transmissão vertical de HIV.
1.7c Acompanhar a detecção de HIV na população com 15 a 49 anos de idade.	1.7c - 25	21,26	Total de 29 casos novos diagnosticados na faixa etária de 15 a 49 anos.
1.7d Aumentar a taxa de detecção precoce de Hepatite Virais.	1.7d - 25	3,58	Total de 04 casos de Hepatite B e 05 casos de Hepatite C diagnosticados.
1.7e Reduzir a incidência de Sífilis na população em geral.	1.7e - 20	70,52	Total de 177 casos de sífilis adquirida diagnosticados.

Objetivo 1.8: Aumentar a cura de casos novos de tuberculose pulmonar bacilífera.

META	INDICADOR META - 2023	Resultado atingido	Descrição do Resultado
1.8a Monitorar a realização de baciloscopia de escarro para os pacientes sintomáticos respiratórios.	1.8a - 52%	33,52%	Total de 841 baciloscopias de escarros realizadas.
1.8b Monitorar a proporção de cura dos casos de tuberculose pulmonar bacilífera.	1.8b - 79%	77,77%	Total de 21 casos curados de 27 casos novos diagnosticados de tuberculose relacionados ao período a ser avaliado a proporção de cura em 2023.

Objetivo 1.9: Aumentar a proporção de cura dos casos novos de hanseníase diagnosticados nos anos de coortes.

META	INDICADOR META - 2023	Resultado atingido	Descrição do Resultado
1.9a Monitorar a proporção de cura dos casos paucibacilares e multibacilares diagnosticados.	1.9a - 90%	100%	Total de 03 casos curados de hanseníase, frente a 03 casos novos diagnosticados de hanseníase relacionado ao período a ser avaliado a proporção de cura em 2023.
1.9b Monitorar os contatos dos pacientes de hanseníase.	1.9b - 90%	66,66%	Total de 30 contatos intradomiciliares examinados de 45 contatos cadastrados.

Objetivo 1.10: Fortalecer a promoção e vigilância em saúde com base em dados confiáveis de mortalidade, possibilitando programar medidas e intervenções visando a redução de óbitos.

META	INDICADOR META - 2023	Resultado atingido	Descrição do Resultado
1.10a Investigar 65% dos óbitos fetais.	1.10a - 65%	85%	Total de 17 investigações de 20 óbitos fetais ocorridos.
1.10b Investigar e digitar em ficha síntese no mínimo 75% dos óbitos infantis.	1.10b - 75%	79,41%	Total de 27 investigações de 34 óbitos infantis ocorridos.
1.10c Investigar 100% dos óbitos maternos.	1.10c - 100%	85,71%	Total de 06 investigações de 07 óbitos materno ocorridos.
1.10d Investigar 100% dos óbitos MIF – Mulher em Idade Fértil.	1.10d - 100%	90,66%	Total de 68 investigações de 75 óbitos Mulheres em Idade Fértil ocorridos.
1.10e Aumentar para 98% a proporção de registro de óbitos com causa básica definida.	1.10e - 98%	97,59%	Total de 1.456 óbitos considerados não fetais registrados com causa básica definida, frente ao total de 1.492 óbitos não fetais ocorridos.
1.10f Monitorar a taxa de mortalidade prematura pelo conjunto das 04 principais Doenças Crônicas Não Transmissíveis.	1.10f - 348	309,83	Total de 370 óbitos prematuros ocorridos pelo conjunto das 04 principais Doenças Crônicas Não Transmissíveis.
1.10g Monitorar a taxa de mortalidade infantil.	1.10g - 9,99	11,87	Total de 34 óbitos de residentes com menos de 1 ano de idade dentre 2.865 nascidos vivos registrados no mesmo período.

Objetivo 1.11: Intervir em estabelecimentos com irregularidades sanitárias visando a promoção e vigilância da saúde com ênfase na Vigilância Sanitária, diminuindo os riscos sanitários à saúde.

META	INDICADOR META - 2023	Resultado atingido	Descrição do Resultado
1.11 Realizar 100% das ações de Vigilância Sanitária consideradas necessárias para o município.	1.11 - 80%	88,88%	Total de 08 ações realizadas frente 09 ações elencadas no Plano Municipal de Saúde. Atualizado o Plano de Ação da Vigilância Sanitária; realizado cadastro dos procedimentos no SIASUS; instaurado processos administrativos; inspecionado estabelecimentos sujeitos a Vigilância Sanitária; realizado ações de informação e educação em saúde com panificadoras, empresa de fertilizantes e Unidades de Saúde; promovido atendimento de denúncias; realizado coleta de amostras de alimentos para monitoramento; provido qualificação de servidores através de treinamento externos e pela escola de gestão municipal.

Objetivo 1.12: Diminuir riscos a saúde inspecionando os estabelecimentos classificados de maior risco sanitário.

META	INDICADOR META - 2023	Resultado atingido	Descrição do Resultado
1.12 Inspeccionar 100% dos serviços de maior risco sanitário [serviço de terapia renal substitutiva (TRS), serviços hemoterápicos, hospitais, instituições geriátricas, esterilizadoras públicas e privadas, laboratórios de análises clínicas e de anatomia patológica, fabricantes de medicamentos e insumos].	1.12 - 100%	138,46%	Total de 18 inspeções em serviços de maior risco sanitário de 13 estabelecimentos cadastrados.

Objetivo 1.13: Diminuir o comércio irregular de medicamentos e produtos para saúde, prevenindo riscos e danos à saúde referentes a dependência química, efeitos colaterais e eventos adversos, queixas técnicas, intoxicações e resistência a antimicrobianos.

META	INDICADOR META - 2023	Resultado atingido	Descrição do Resultado
1.13a Inspeccionar 80% das farmácias e drogarias.	1.13a - 80%	145,78%	Total de 83 farmácias cadastradas, sendo 121 inspeccionadas.
1.13b Inspeccionar 80% das indústrias e distribuidoras de produtos para saúde.	1.13b - 80%	186,21%	Total de 20 inspeções em indústrias e 34 inspeções em distribuidoras de produtos para a saúde de 09 indústrias e 20 distribuidoras cadastradas.

Objetivo 1.14: Diminuir riscos e danos à saúde relativos ao uso de produtos irregulares ou com ingredientes proibidos, alérgicos ou cancerígenos, avaliando Boas Práticas de Fabricação e regularidade de registro e notificação dos produtos junto a ANVISA.

META	INDICADOR META - 2023	Resultado atingido	Descrição do Resultado
1.14a Inspeccionar 60% das indústrias cosméticas e de saneantes.	1.14a - 60%	151,72%	Total de 19 inspeções em indústrias de cosméticos e 25 inspeções em indústrias de saneantes de 10 indústrias de cosméticos e 19 indústrias de saneantes cadastradas.
1.14b Inspeccionar 80% das empresas de imunização e controle de pragas urbanas.	1.14b - 80%	70,83%	Total de 17 inspeções em empresas de imunização e controle de pragas urbanas de 24 empresas de imunização e controle de pragas urbanas cadastradas.

Objetivo 1.15: Diminuir riscos e danos à saúde relativos ao consumo de produtos irregulares ou com ingredientes proibidos, alérgicos ou cancerígenos, avaliando Boas Práticas de Fabricação e regularidade de registro e notificação dos produtos junto a ANVISA.

META	INDICADOR META - 2023	Resultado atingido	Descrição do Resultado
1.15 Inspeccionar 80% das indústrias de alimentos.	1.15 - 70%	75,38%	Total de 199 indústrias cadastradas sendo 150 inspecionadas.

Objetivo 1.16: Promover o controle e prevenção de riscos à saúde dos trabalhadores expostos à radiação ionizante cancerígena e dos usuários de serviços de radiodiagnóstico, verificando se os equipamentos instalados se encontram calibrados e em condições de fornecer diagnóstico dentro dos padrões de normas, possuindo a devida proteção radiológica prevista na legislação e operados através de profissionais qualificados.

META	INDICADOR META - 2023	Resultado atingido	Descrição do Resultado
1.16 Inspeccionar 70% dos serviços de radiodiagnóstico médico e odontológico extraoral.	1.16 - 60%	100%	Total de 07 serviços de radiodiagnóstico médico e 08 odontológico extraoral cadastrados, sendo 07 serviços de radiodiagnóstico médico e 08 odontológico extraoral inspecionados.

Objetivo 1.17: Promover o controle e prevenção de riscos à saúde relacionados a venda de produtos impróprios para consumo humano, deteriorados, adulterados, com ingredientes proibidos ou irregulares frente a legislação sanitária, e a prestação de serviços irregulares decorrentes da falta de profissionais habilitados ou de estrutura física adequada para atender as condições mínimas de proteção à saúde.

META	INDICADOR META - 2023	Resultado atingido	Descrição do Resultado
1.17a Atender a 100% das denúncias relacionadas a comércio irregular de alimentos, produtos e serviços, e a comunidades terapêuticas e clínicas de dependentes químicos.	1.17a - 100%	100%	Total de 96 denúncias recebidas, sendo 96 denúncias verificadas.

1.17b Implantar programa de ações de pós-mercado relacionadas a alimentos, produtos e serviços de interesse a saúde.	1.17b - 90%	100%	Total de 21 amostras de produtos de interesse a saúde coletadas de 21 amostras programadas.
--	-------------	------	---

Objetivo 1.18: Realizar diagnóstico situacional da estrutura física e de procedimentos das Unidades próprias de Assistência a Saúde, visando avaliar as não conformidades com a legislação sanitária e subsidiar o planejamento de estruturas físicas e de procedimentos com porte adequado à demanda, localização estratégica e horário que facilite o acesso aos usuários.

META	INDICADOR META - 2023	Resultado atingido	Descrição do Resultado
1.18 Realizar diagnóstico situacional de 60% dos equipamentos de saúde próprios.	1.18 - 60%	22,58%	Total de 07 Unidades Assistenciais próprias com diagnóstico situacional realizado.

Objetivo 1.19: Promover o controle e prevenção de riscos à saúde relacionados a fabricação e comércio de produtos fora dos padrões de qualidade, mediante diminuição do número de empresas irregulares, clandestinas e com trabalho informal no município.

META	INDICADOR META - 2023	Resultado atingido	Descrição do Resultado
1.19 Manter o contingente adequado de profissionais fiscalizadores da Vigilância Sanitária.	1.19 - 100%	83,33%	Total de 10 profissionais fiscalizadores existentes, frente a 12 profissionais fiscalizadores existentes no ano anterior. No encerramento do terceiro quadrimestre do ano 2023, a vigilância sanitária do município se encontra com uma redução de 16,67% dos profissionais fiscalizadores para desenvolver as ações de prevenção e diminuição de ocorrência de doenças no município em comparação ao quantitativo de profissionais no mesmo período do ano anterior.

Objetivo 1.20: Diminuir a contaminação ambiental decorrente da destinação irregular de resíduos de serviços de saúde, bem como reduzir gastos com destinação final de resíduos especiais infectantes ou químicos nas unidades próprias de assistência a saúde.

META	INDICADOR META - 2023	Resultado atingido	Descrição do Resultado
1.20a Avaliar 100% dos Planos de Gerenciamento de Resíduos dos Serviços de Saúde dos grandes geradores.	1.20a - 100%	33,33%	Total de 02 PGRSS avaliados de grandes geradores, frente ao total de 06 grandes geradores existentes.
1.20b Avaliar 100% dos Planos de Gerenciamento de Resíduos dos Serviços de Saúde do setor regulado.	1.20b - 100%	100%	Total de 59 PGRSS analisados do setor regulado de 59 PGRSS recebidos.
1.20c Avaliar 100% dos Planos de Gerenciamento de Resíduos dos Serviços de Saúde dos estabelecimentos de saúde próprios.	1.20c - 100%	100%	Total de 28 PGRSS recebidos de unidades assistenciais próprias, sendo destes 28 analisados.

Objetivo 1.21: Diminuir riscos de contaminação cruzada de produtos, serviços e trabalhadores, mediante a avaliação das condições de acessibilidade, estrutura física funcional dos empreendimentos, condições de suprimento de água, luz, saneamento, manejo de resíduos, fluxo de pessoal e de materiais, conforme preconizado em legislação específica.

META	INDICADOR META - 2023	Resultado atingido	Descrição do Resultado
1.21 Analisar 80% dos Projetos Arquitetônicos de Estabelecimentos de Assistência a Saúde e Estabelecimentos de Interesse a Saúde.	1.21 - 80%	97,95%	Total 195 processos protocolados recebidos, sendo realizada análise de 191 Projetos Arquitetônicos de Estabelecimentos de Assistência a Saúde e Estabelecimentos de Interesse a Saúde.

Objetivo 1.22: Promover o controle e prevenção de doenças relacionadas ao saneamento ambiental inadequado.

META	INDICADOR META - 2023	Resultado atingido	Descrição do Resultado
1.22a Manter em 93,26% a proporção de análises físico-químicas e microbiológicas das amostras de água para consumo humano coletadas do sistema de abastecimento coletivo e alternativo, conforme preconizado pela SESA.	1.22a - 92,42%	104,89%	Total de 413 amostras de água coletadas, sendo realizado 413 análises microbiológicas, 385 análises de turbidez, 385 análises de cloro e 189 análises de flúor, frente a 1.308 análises pactuadas para o ano.
1.22b Manter em 100% a proporção de inspeções dos processos de reclamação referente a saneamento.	1.22b - 100%	100%	Total de 601 processos recebidos, 2.276 vistorias realizadas e 704 processos finalizados.

Objetivo 1.23: Promover o controle e prevenção de zoonoses e acidentes com animais peçonhentos.

META	INDICADOR META - 2023	Resultado atingido	Descrição do Resultado
1.23a Manter em 100% a proporção de investigação dos casos suspeitos de zoonoses e dos casos de acidentes com animais peçonhentos e venenosos.	1.23a - 100%	100%	Total de 333 investigações realizadas de 333 casos de suspeita de zoonoses ocorridos.
1.23b Manter em 100% a proporção de inspeções dos processos de reclamação referente de animais que afetam à saúde humana.	1.23b - 100%	100%	Total de 240 processos recebidos, sendo 562 vistorias realizados e 160 processos finalizados.
1.23c Manter em 100% a proporção de encaminhamento de amostras de animais com suspeita de doença	1.23c - 100%	100%	Total de 23 amostras encaminhadas para análise de 23 amostras de casos suspeitos de zoonoses coletadas.

nerológica para o LACEN, conforme preconizado pela SESA referente ao monitoramento do vírus rábico e demais zoonoses.			
---	--	--	--

Objetivo 1.24: Promover o controle e prevenção de doenças transmitidas por vetores.

META	INDICADOR META - 2023	Resultado atingido	Descrição do Resultado
1.24a Manter em 10% a proporção de imóveis visitados por quadrimestre.	1.24a - 10%	55,47%	Total de 47.759 imóveis inspecionados pelos profissionais Agentes de Controle de Endemias e 499 imóveis inspecionados pelos Agentes Comunitários de Saúde, totalizando a proporção de 55,47% dos imóveis existentes no município e média de 18,49% imóveis inspecionados por quadrimestre. * Considerado 87.000 imóveis no município.
1.24b Manter abaixo de 1% o índice de infestação de <i>Aedes aegypti</i> .	1.24b - 0,99%	0,58%	Total de 30 imóveis com presença vetorial confirmada de um total de 5.209 imóveis pesquisados mediante execução da metodologia de Levantamento de Índice. Em outubro de 2023 fora realizado Levantamento de Índice Rápido para <i>Aedes aegypti</i> no município, totalizando 28 imóveis com presença vetorial confirmada de um total de 2.119 imóveis pesquisados mediante execução da metodologia LIRAA. Índice de infestação predial: 1,32
1.24c Manter em 0,0 a incidência de casos autóctones das doenças Dengue, Chikungunya, Zika e Febre Amarela Urbana.	1.24c - 0,0	0,0	Total de Zero casos autóctones.
1.24d Promover a vigilância e controle das doenças Dengue, Chikungunya, Zika, Febre Amarela Urbana, Leishmaniose Visceral Humana, Leishmaniose Tegumentar Americana, Tripanossomíase, Malária, Filariose, Febre Maculosa e demais doenças transmitidas por vetores.	1.24d - 100%	100%	Total de 96 investigações de doenças transmitidas por vetores realizadas de 96 notificações registradas.

Objetivo 1.25: Intervir em estabelecimentos com irregularidades relacionadas à saúde dos trabalhadores, visando à promoção e vigilância em saúde com ênfase na Vigilância em saúde do trabalhador, diminuindo a morbimortalidade associada aos agravos relacionados da Portaria 104/2011 ou que vier a substituir.

META	INDICADOR META - 2023	Resultado atingido	Descrição do Resultado
1.25a Ampliar em 10% ao ano a notificação no SINAN dos agravos relacionados à Saúde do Trabalhador.	1.25a - 10%	145,71%	Total de 344 notificações de agravos relacionados a Saúde do Trabalhador registradas, frente ao quantitativo de 140 notificações registradas no mesmo período do ano anterior, denotando uma ampliação de 145,71% de notificações registradas.
1.25b Preenchimento do campo ocupação em no mínimo 94% das fichas de notificações de agravos relacionados ao trabalho notificadas pelo município.	1.25b - 94%	100%	Total de 344 notificações de agravos relacionados ao trabalho notificadas pelo município com o campo Ocupação preenchido frente a 344 casos de agravos relacionados ao trabalho notificados pelo município.
1.25c Investigar 100% dos acidentes de trabalho graves ocorridos no município.	1.25c - 100%	100%	Total de 08 casos investigados de acidente de trabalho grave ocorridos no município, frente a 08 casos registrados no mesmo período.
1.25d Investigar 100% dos acidentes de trabalho envolvendo crianças e adolescentes ocorridos no município.	1.25d - 100%	100%	Total de 01 caso investigado de acidente de trabalho envolvendo crianças e adolescentes ocorridos no município, frente a 01 caso registrado no mesmo período.
1.25e Investigar 100% dos acidentes de trabalho fatais ocorridos no município.	1.25e - 100%	100%	Total de 04 casos investigados de acidentes de trabalho fatais ocorridos no município, frente a 04 casos registrados no mesmo período.
1.25f Realizar a inspeção em 100% das reclamações relacionadas à Saúde do Trabalhador e ao Ambiente de Trabalho.	1.25f - 100%	100%	Total de 16 denúncias relacionadas à Saúde do Trabalhador e ao Ambiente de Trabalho recebidas, sendo 16 denúncias verificadas.

Eixo III – Gestão e Controle do SUS

Diretriz 1: Melhoria dos processos de trabalho e desenvolvimento da capacidade resolutiva dos servidores, visando a eficiência na prestação de serviços aos usuários e trabalhadores do SUS.

Objetivo 1.1: Melhorar os processos de trabalho dos setores assistenciais e administrativos.

META	INDICADOR META - 2023	Resultado atingido	Descrição do Resultado
1.1a Elaborar anualmente manuais de rotinas.	1.1a - 50%	0,0%	Total de Zero manuais de rotina elaborados.
1.1b Elaborar anualmente protocolos assistenciais.	1.1b - 1	1	Total de 01 protocolo assistencial elaborado ou revisado. *Protocolo de solicitação de exames do Pronto Atendimento Maracanã.

Objetivo 1.2: Qualificar os servidores da Secretaria de Saúde para o desempenho das suas atribuições.

META	INDICADOR META - 2023	Resultado atingido	Descrição do Resultado
1.2 Implantar programa de integração e treinamento com abrangência de 96,4% dos servidores da Secretaria de Saúde.	1.2 - 92,02%	506,52%	Total de 5.511 participações de funcionários em capacitações e treinamentos.

Objetivo 1.3: Implementar as ações do Núcleo de Ensino e Pesquisa com foco na educação permanente em saúde, produção de conhecimento e integração com as instituições de ensino.

META	INDICADOR META - 2023	Resultado atingido	Descrição do Resultado
1.3 Realizar ações de Educação Permanente aos profissionais da Secretaria Municipal de Saúde.	1.3 - 4	9	Total de 09 ações de Educação Permanente realizadas aos profissionais da Secretaria Municipal de Saúde. Promovido capacitação dos Serviços de Higienização, Brigada de Incêndio, Indicadores Previne Brasil, Contenção Mecânica, Mudança de Decúbito, Abandono de Plantão, Coleta de Escarro, Sinais Vitais e Ética Profissional.

Objetivo 1.4: Dimensionar o Quadro de Pessoal da Secretaria de Saúde por unidade de serviço, conforme especificidade e demanda existente.

META	INDICADOR META - 2023	Resultado atingido	Descrição do Resultado
1.4 Alcançar 95% de preenchimento dos cargos dimensionados no Sistema Municipal de Saúde.	1.4 - 90%	85,27%	Total de 1.088 funcionários existentes de 1.276 cargos dimensionados.

Objetivo 1.5: Qualificar o processo de gestão de pessoas na Secretaria Municipal de Saúde com foco na mudança da cultura organizacional, no ambiente de trabalho, no controle da rotatividade de servidores e na fixação das equipes de trabalho.

META	INDICADOR META - 2023	Resultado atingido	Descrição do Resultado
1.5a Manter abaixo de 5% o índice de rotatividade de pessoal.	1.5a - 5%	16,11%	Total de 174 exonerações, incluindo aposentadorias e encerramento de contratados.

1.5b Manter abaixo de 2% o índice de absenteísmo.	1.5b - 2%	8,23%	Total de 664 afastamentos, 973 faltas e 5.871 atestados, ocorridos durante o período.
---	-----------	-------	---

Objetivo 1.6: Valorizar e democratizar as relações de trabalho dos profissionais e trabalhadores de saúde.

META	INDICADOR META - 2023	Resultado atingido	Descrição do Resultado
1.6 Implantar mesa de negociação permanente entre trabalhadores estatutários e construir o plano de carreira, cargos e salários da Secretaria Municipal de Saúde.	1.6 - 1	0	Zero mesa de negociação permanente implantada.

Objetivo 1.7: Melhorar a comunicação entre gestores, trabalhadores, usuários e fornecedores do sistema municipal de saúde.

META	INDICADOR META - 2023	Resultado atingido	Descrição do Resultado
1.7a Avaliar a resolutividade de demandas oriundas da Ouvidoria, com fins de identificar problemas de comunicação e resolvê-los em tempo adequado.	1.7a - 95%	98,64%	Total de 6.675 demandas recebidas pela Ouvidoria, sendo destas 6.584 consideradas como atendidas.
1.7b Avaliar a resolutividade de demandas oriundas do Departamento de Protocolos, com fins de identificar problemas de comunicação e resolvê-los em tempo adequado.	1.7b - 83%	100%	Total de 5.183 processos relacionados à Secretaria de Saúde recebidos ou tramitados durante o período analisado. Todas as demandas oriundas do departamento de protocolo com destino a Secretaria Municipal de Saúde são recebidos, analisados, tramitados, resolvidos, atendidos ou indeferidos, encerrados ou arquivados mediante atuação dos gestores dos respectivos setores a que se refere cada processo.

Diretriz 2: Implementação de novo modelo de gestão e de instrumentos, com centralidade na garantia do acesso, gestão participativa com foco em resultados, participação social e financiamento sustentável.

Objetivo 2.1: Fortalecer a participação social na gestão do SUS.

META	INDICADOR META - 2023	Resultado atingido	Descrição do Resultado
2.1 Auxiliar a implantação de Conselhos Locais de Saúde em todas Unidades de Saúde.	2.1 - 70%	40%	Total de 10 Conselhos Locais existentes.

Objetivo 2.2: Manter infraestrutura adequada dos serviços de saúde.

META	INDICADOR META - 2023	Resultado atingido	Descrição do Resultado
2.2a Prover construção, reforma e ampliação de estabelecimentos de saúde.	2.2a - 1.200m ²	2.639,55	Total de 2.639,55 m ² referentes a procedimentos de construção, reforma e ampliação dos estabelecimentos de saúde da rede municipal. * Hospital de Geral de Colombo, Unidade Maracanã - COMESP e Unidade Guaraituba - COMESP
2.2b Atingir 95% dos equipamentos com estrutura física adequada, conforme legislações vigentes.	2.2b - 85%	80%	Total de 32 estabelecimentos com infraestrutura adequada de 40 estabelecimentos de saúde, conforme legislação vigente. Todos os estabelecimentos de saúde municipais se encontram em funcionamento, estando previsto obras com fins de manutenção, pequenos reparos, reforma e ampliação de unidades de saúde.

Objetivo 2.3: Aprimorar a execução do controle, auditoria e orçamento dos serviços de saúde.

META	INDICADOR META - 2023	Resultado atingido	Descrição do Resultado
2.3 Auditar os serviços de saúde.	2.3 - 100%	100%	Total de 10 Estabelecimentos de saúde credenciados ao SUS auditados de 10 estabelecimentos prestadores de serviços de saúde credenciados.

Objetivo 2.4: Vincular ao sistema de informação todos os membros da rede, visando aperfeiçoar o planejamento, monitoramento, controle e avaliação do sistema municipal de saúde.

META	INDICADOR META - 2023	Resultado atingido	Descrição do Resultado
2.4 Manter integrados mediante sistema informatizado 100% dos estabelecimentos de saúde.	2.4 - 100%	100%	Total de 40 estabelecimentos com sistema de informação em funcionamento de 40 estabelecimentos municipais de saúde existentes.

14. REFERÊNCIAS

BRASIL. Presidência da República. **Constituição da República Federativa do Brasil de 1988**. Disponível em <http://www.planalto.gov.br/ccivil_03/constituicao/constituicaocompilado.htm> Acesso 03 de maio de 2018

BRASIL. Presidência da República. **Decreto n.º 7.508, de 28 de Junho de 2011**. Disponível em http://www.planalto.gov.br/ccivil_03/_ato20112014/2011/decreto/D7508.htm Acesso 03 de maio de 2018.

BRASIL. Presidência da República. **Lei Complementar n.º 141, de 23 de Janeiro de 2012**. Disponível em http://www.planalto.gov.br/ccivil_03/leis/LCP/Lcp141.htm. Acesso 03 de maio de 2018.

BRASIL. Presidência da República. **Lei n.º 8.080, de 19 Setembro de 1990**. Disponível em <http://www.planalto.gov.br/ccivil_03/leis/L8080.htm>. Acesso 26 de abril de 2018.

COLOMBO. **Lei Orgânica Municipal de 08 de Maio de 2005**. Disponível em <<http://www.colombo-pr.gov.br/>>. Acesso 03 de maio de 2018.

COLOMBO. **Plano Municipal de Saúde 2022 - 2025**.

COLOMBO. **Programação Municipal de Saúde – 2023**.

CONSELHO ESTADUAL SECRETÁRIOS MUNICIPAIS DE SAÚDE. **Caminhos da gestão: caderno do gestor da saúde dos municípios do Paraná “do planejamento a prestação de contas”**. Curitiba: COSEMS - PR: MS: OPAS, 2014. 58 p. Disponível em < <http://www.cosemspr.org.br/index.php/biblioteca/category/39-curso-caminhos-da-gestao>> Acesso em 13 de Outubro de 2016.

PARANÁ. Comissão Intergestores Bipartite. **Deliberação 007 de 11 de Janeiro de 2008**. Disponível em <http://www.saude.pr.gov.br/modules/conteudo/conteudo.php?conteudo=1384>> Acesso em 24 de Outubro de 2016.

PARANÁ. Instituto Paranaense de Desenvolvimento Econômico e Social. **Caderno Estatístico do Município de Colombo**. Disponível em < <http://www.ipardes.gov.br/cadernos/MontaCadPdf1.php?Municipio=83400&btOk=ok> > Acesso 22 de março de 2024.

ANEXOS – PRODUTIVIDADE DOS SERVIÇOS DE SAÚDE DO SUS MUNICIPAL

Quadro 01 - Produtividade do Programa de Atenção Básica à Saúde no ano 2023

DADOS													
HIPERDIA	Jan	Fev	Mar	Abr	Mai	Jun	Jul	Ago	Set	Out	Nov	Dez	TOTAL
Número de pacientes hipertensos com cadastro novo no Programa HIPERDIA	689	850	1189	1283	979	916	1348	2598	1448	1091	1081	987	14.459
Número de pacientes diabéticos com cadastro novo no Programa HIPERDIA	111	123	149	235	138	127	221	360	207	173	139	134	2.117
Total de pacientes hipertensos cadastrados no Programa HIPERDIA	16357	16480	16629	16864	15826	16742	18090	20688	22136	23227	24308	25295	25.295
Total de pacientes diabéticos cadastrados no Programa HIPERDIA	2252	2375	2524	2759	2365	2492	2713	3073	3280	3453	3592	3726	3.726
VISITAS	Jan	Fev	Mar	Abr	Mai	Jun	Jul	Ago	Set	Out	Nov	Dez	TOTAL
Número de visitas domiciliares realizadas por profissionais da saúde de nível superior (SIAB)	70	75	127	94	193	181	242	292	99	72	89	61	1.595
Número de visitas domiciliares realizadas por profissionais da saúde de nível médio (SIAB)	18963	20332	22921	19585	28691	30297	26430	32043	30796	28172	27485	23149	308.864
SAÚDE DA MULHER	Jan	Fev	Mar	Abr	Mai	Jun	Jul	Ago	Set	Out	Nov	Dez	TOTAL
Número de coleta de preventivos realizados pelas Unidades de Saúde	857	861	2.454	1043	1529	918	1216	1287	1415	2107	1142	486	15.315
Número de Cirurgias de Alta Frequência (CAF) realizadas na Maternidade	1	2	0	0	0	0	0	0	0	1	4	10	18
Número de Mamografias realizadas na Policlínica Colombo	502	750	-	-	-	-	-	-	-	-	-	-	1.252
Número de Mamografias realizadas em outro prestador via Sistema G-SUS + Policlínica Colombo	-	-	352	447	413	633	742	792	669	779	744	626	6.197
Número de Ecografia mamaria realizadas na Policlínica Colombo	149	196	199	189	201	143	170	207	158	222	161	184	2.179
Número de Notificações de Violência Contra Mulher	33	14	12	2	26	14	29	15	29	21	22	15	232
Cirurgias Ginecológicas realizadas no Hospital e Maternidade Alto Maracanã	8	10	10	2	10	7	10	10	10	10	10	10	107
Colposcopias realizadas pela US Saúde da Mulher	-	-	-	-	-	-	-	-	31	26	31	26	114
Biópias realizadas pela US Saúde da Mulher	-	-	-	-	-	-	-	-	11	8	10	3	32
SAÚDE MATERNO-INFANTIL	Jan	Fev	Mar	Abr	Mai	Jun	Jul	Ago	Set	Out	Nov	Dez	TOTAL
Número de cadastros novos de gestantes no Programa SISPRENATAL	248	210	340	184	211	233	222	255	228	229	212	158	2.730
Número de gestantes de alto risco obstétrico	267	236	262	286	275	259	278	283	262	273	293	258	Média 269
Número de gestantes concluídas nas Unidades de Saúde - pós-parto	169	166	153	151	171	182	246	135	191	180	153	140	2.037
Número de busca ativas realizadas ao recém nascido	204	310	226	200	212	259	213	225	205	197	302	159	2.712
Número de inserções de DIU em munícipes	38	66	104	30	85	62	67	81	55	86	71	42	787
Número de crianças pactuadas no PSE	-	-	-	-	-	-	-	-	-	-	-	-	-
Número de mulheres orientadas na Maternidade Alto Maracanã (HMAM) sobre puerpério e saúde da criança	64	39	54	60	61	71	70	67	62	64	65	52	729
Número de 1ª consulta de puericultura agendada pela maternidade HMAM nas UBS	64	39	54	60	61	71	70	67	62	64	65	52	729
Número de consultas de puerpério agendada pela maternidade HMAM nas UBS	64	39	54	60	61	71	70	67	62	64	65	52	729

Quadro 02 - Produtividade do Programa de Saúde Bucal no ano 2023

DADOS													
Unidade básicas de saúde	Jan	Fev	Mar	Abr	Mai	Jun	Jul	Ago	Set	Out	Nov	Dez	TOTAL
Número de pacientes atendidos	2618	3035	4168	3380	3962	3780	2998	4200	3758	3733	3973	2968	42.573
Número de procedimentos	9120	10441	15373	12162	17180	16037	12748	17300	14874	14486	16561	12848	169.130
Centros de Especialidades Odontológicas	Jan	Fev	Mar	Abr	Mai	Jun	Jul	Ago	Set	Out	Nov	Dez	TOTAL
Número de pacientes atendidos	207	128	230	167	138	155	89	160	146	139	202	111	1.872
Número de procedimentos	725	478	876	737	811	888	582	803	620	682	1141	488	8.831
Atividades Preventivas	Jan	Fev	Mar	Abr	Mai	Jun	Jul	Ago	Set	Out	Nov	Dez	TOTAL
Número de bochechos semanais com flúor	-	-	-	-	-	-	-	-	-	-	-	-	0
Ação coletiva de Escovação Dental Supervisionada	-	-	12	3	33	29	22	63	16	72	17	-	267
Ação coletiva de Aplicação Tópica de Flúor Gel	-	-	-	-	55	64	19	47	45	65	11	-	306

Quadro 03 - Produtividade do Programa de Assistência Nutricional no ano 2023

DADOS													
NUTRIÇÃO - DIETAS ESPECIAIS	Jan	Fev	Mar	Abr	Mai	Jun	Jul	Ago	Set	Out	Nov	Dez	TOTAL
Número de pacientes inscritos no programa dietas especiais	298	311	326	318	307	330	327	336	329	337	334	318	318
Número de atendimentos realizados por nutricionistas (registro próprio)	80	56	68	73	95	97	65	110	83	77	74	102	980
NUTRIÇÃO - BOLSA FAMÍLIA	Jan	Fev	Mar	Abr	Mai	Jun	Jul	Ago	Set	Out	Nov	Dez	TOTAL
Número beneficiários acompanhados	-	-	-	7810	-	-	-	19718	-	-	-	12706	12.706
Número de beneficiários inscritos com perfil de acompanhamento obrigatório pela saúde	-	-	-	21501	-	-	-	27262	-	-	-	20167	20.167
Porcentagem de beneficiários acompanhados	-	-	-	36,32	-	-	-	72,33	-	-	-	63,00	63,00

Quadro 04 - Gerenciamento da distribuição de medicamentos e material médico-hospitalar no ano 2023

DADOS													
Distribuição de MEDICAMENTOS	Jan	Fev	Mar	Abr	Mai	Jun	Jul	Ago	Set	Out	Nov	Dez	TOTAL
Atendimentos nas Farmácias Municipais	20050	17331	23746	20917	25709	24635	21184	25564	30354	33504	33.580	29607	306.221
Atendimentos na Farmácia Especializada de Colombo	2386	2348	2900	2474	2931	2625	2653	2872	2569	2851	2954	2399	31.962
Medicamentos Atenção Básica	731158	745916	552744	961532	1281100	935238	766883	1116536	854811	1409108	842399	482168	10.679.593
Medicamentos Antibióticos	65693	80511	60815	145274	129546	85570	58226	113390	104841	219473	90661	62447	1.216.447
Medicamentos Saúde Mental	488189	560556	661016	632271	897265	622540	509901	785084	524574	1119400	605383	236562	7.672.741
Respostas a Processos administrativos de Medicamentos	50	60	59	31	54	50	56	49	46	74	41	43	613
Respostas a Processos recebidos do Ministério Público e Procuradoria	0	2	3	2	4	2	1	2	3	4	4	2	29
Atendimentos com aquisição de medicamentos a pacientes com vulnerabilidade social *1	0	0	1	1	2	0	0	2	1	0	2	0	09
Distribuição de Material Médico-Hospitalar	Jan	Fev	Mar	Abr	Mai	Jun	Jul	Ago	Set	Out	Nov	Dez	TOTAL
Atendimento as demandas de Processos administrativos *2	381	339	351	349	354	348	348	364	364	364	364	363	4.289
Avaliação de processo e dispensação de aparelhos glicosímetros	66	81	103	52	74	76	73	57	52	96	84	107	921

Observação: *1 Parceria entre Secretaria Municipal de Saúde e de Ação Social, referente a pacientes em casas de acolhimento, casas de passagem e casa POP; *2 Referente a pacientes que recebem material de curativo para uso domiciliar.

Quadro 05 - Relação de Distribuição de medicamentos Programa HIPERDIA para as Unidades de Saúde no ano 2023

COMPRIMIDOS													
HIPERTENSÃO	Jan	Fev	Mar	Abr	Mai	Jun	Jul	Ago	Set	Out	Nov	Dez	TOTAL
AAS 100mg	88000	147500	122500	124000	177500	157000	139500	27300	133100	166500	205000	21000	1.508.900
anlodipino 5mg	154910	188130	198090	133110	0	0	184500	384500	287500	313200	281000	3500	2.128.440
atenolol 50mg	80700	93000	77400	86400	127200	97200	75800	80330	87000	99780	171150	19800	1.095.760
captopril 25mg	23250	28250	23250	0	26500	47500	15560	38000	28000	29500	46000	13000	318.810
digoxina 0,25mg	6300	6090	11220	3000	3390	13890	8280	1950	1800	6990	15810	3360	82.080
enalapril 10mg	0	96500	133000	93000	339000	40500	109000	145500	122500	203500	68500	5000	1.356.000
enalapril 20mg	31500	126420	143490	143580	196680	0	0	249600	203000	257500	208000	2500	1.562.270
espirolactona 25mg	34770	33990	54750	67050	52320	1110	0	99150	62660	65250	67170	25740	563.960
Furosemida 40mg	38500	38500	27000	29500	65500	74000	46000	44000	48980	64100	114860	13200	604.140
hidroclorotiazida 25mg	195510	227490	251500	213000	331500	85500	214500	278500	187500	336500	528000	10000	2.859.500
losartana 50mg	298880	423910	503760	190020	806100	454500	494190	567420	61200	663870	1013150	47550	5.524.550
metidopa 250mg	13560	10950	14660	12030	16730	16530	16220	25290	21090	24300	29370	7170	207.900
propranolol 40mg	47500	52000	35500	5000	60000	51500	25500	58500	39000	58000	97500	22000	552.000
sinvastatina 40mg	17250	78000	89400	27400	154600	40800	0	185400	70400	88200	115400	54400	921.250
sinvastatina 20 mg	198840	160320	126480	228650	305130	96180	131020	276690	93600	301000	429500	0	2.347.410
DIABETES	Jan	Fev	Mar	Abr	Mai	Jun	Jul	Ago	Set	Out	Nov	Dez	TOTAL
glibenclamida 5mg	73500	78000	74000	56000	115500	72500	89000	100500	70600	136800	221400	1800	1.089.600
metfomina 850mg	200010	300590	264600	198000	344510	223200	583890	266600	242400	292600	550600	76400	3.543.400
Insulina NPH *(frascos)	488	368	416	520	490	775	435	435	405	467	504	536	5.839
Insulina NPH *(canetas)	6810	6870	8352	8550	8153	8957	8035	7770	7400	8000	9440	9105	97.442
Insulina Regular *(frascos)	118	161	138	203	316	420	312	155	135	253	268	341	2.820
Insulina Regular *(canetas)	1096	1845	1683	1715	1552	1480	1340	1910	1335	1650	1980	1750	19.336
Tiras de glicemia *(caixas c/50 un)	1510	1592	1730	1771	1683	1522	1905	1639	1705	1754	2189	1722	20.722
Lancetas *(caixas c/100 un)	1088	1122	496	233	1939	907	2727	1939	454	159	1270	720	13.054
Glicosímetros *(unidades)	66	81	103	52	74	76	73	57	52	96	84	107	921

Quadro 06 - Ações de matriciamento pela equipe de Assistência Farmacêutica no ano 2023

Ação	Tema	Participantes	Data
Reunião Técnica	Reunião Técnica com para a definição do fluxo do medicamento Paxilovid	Coordenação da Assistência Farmacêutica, Equipe CDM, Equipe do CTA , Direção Médica , Direção Vigilância em saúde	27/01/2023
Visita Técnica	Visita Técnica com equipe da coordenação da COMESP ao CDM , para auxílio a equipe para implantação da CAF COMESP	Coordenação da Assistência Farmacêutica, Equipe CDM e Equipe COMESP	03/02/2023
Reunião de Coordenação	Reunião de Coordenação com Unidades de saúde	Atenção Básica	15/02/2023
Reunião Técnica	Reunião Técnica com para a definição do fluxo de compras e licitação	Secretário Administração, Gestão compras saúde, direção administrativa	03/03/2023
Visita Técnica	Visita Técnica com equipe da assistência farmacêutica de PIRAQUARA ao CDM , para auxílio a equipe para a melhoria dos serviços da assistência do Município de Piraquara.	Coordenação da Assistência Farmacêutica, Equipe CDM, Equipe Município de Piraquara	06/03/2023
Reunião	Reunião Técnica com para Planejamento financeiro de 2024	Coordenação da Assistência, Direção atenção básica, Secretária Saúde, direção Administrativa	05/04/2023
Visita técnica	Farmácia Especializada do Pr - 2ª RS , verificando o programa Farmácia em casa	Equipe CDM e Coordenação da Assistência Farmacêutica	06/06/2023
Reunião	Reunião de Coordenação ASSENCO	Coordenação da Assistência Farmacêutica	28/06/2023
Reunião	Reunião de Coordenação ASSENCO	Coordenação da Assistência Farmacêutica	30/08/2023
Ação	Implantação do cuidado farmacêutico na atenção primária à saúde no município de Colombo	Farmacêutica CDM	junho a agosto/2023
Reunião	Reunião Grupo Técnico Farmacêuticos COMESP	Coordenação de Assistência Farmacêutica	01/09/2023
Visita Técnica	Visita técnica a UEP - Unidade de Estabilização Psiquiátrica Curitiba	Equipe Atenção Básica, Saúde Mental e Coordenação de Assistência Farmacêutica	19/09/2023
Visita Técnica	Visita técnica a Assistência Farmacêutica da Prefeitura de Campo Largo, central de abastecimento e farmácias municipais	Equipe CDM e Coordenação de Assistência Farmacêutica	28/09/2023
Visita Técnica	Visita técnica ao CAPS III - Curitiba	Equipe Atenção Básica, Saúde Mental, Coordenação de Assistência Farmacêutica	09/10/2023
Reunião Técnica	Reunião sobre inventários de medicamentos e sistema IPM	Equipe CDM, Coordenação de Assistência Farmacêutica, Coordenação Atenção Básica e IPM.	17/10/2023
Reunião	Reunião de Coordenação ASSENCO	Coordenação de Assistência Farmacêutica	19/12/2023

Quadro 07 - Total de procedimentos realizados no Pronto Atendimento Alto Maracanã no ano 2023

DADOS													
Relatório de procedimentos – fichas de atendimento	Jan	Fev	Mar	Abr	Mai	Jun	Jul	Ago	Set	Out	Nov	Dez	TOTAL
Atendimento médico com uso de medicação	4814	4363	5454	4816	5654	5490	4216	5454	4448	5019	3937	4557	58.222
Atendimento médico sem uso de medicação	4355	3811	4836	3917	4330	4897	3735	5060	4062	4305	3500	4257	51.065
Atendimento ortopédico com uso de medicação	884	721	793	905	858	689	810	681	909	951	903	942	10.046
Atendimento ortopédico sem uso de medicação	896	671	771	901	884	710	837	748	916	906	911	941	10.092
Atendimento médico com período de observação	4713	3389	3880	4154	2105	3076	4129	2903	4328	3976	4228	4630	45.511
Atendimento – sutura	406	296	363	385	376	350	384	368	388	396	457	470	4.639
Atendimento – curativo	562	412	519	550	530	483	543	527	558	563	578	596	6.421
Atendimento – olho	79	71	78	80	71	66	69	64	82	87	79	82	908
Atendimento – corpo estranho	50	44	43	53	47	48	56	41	54	59	53	54	602
Atendimento – drenagem	71	60	67	74	70	61	70	57	76	83	75	79	843
Óbitos	27	30	27	19	24	29	30	41	16	22	26	20	311
Total	16857	13868	16831	15854	14949	15899	14879	15944	15837	16367	14747	16628	188.660
Evasão	216	189	399	362	682	513	362	432	456	884	1132	640	6.267
Total com evasão	17073	14057	17230	16216	15631	16412	15241	16376	16293	17251	15879	17268	194.927
Relatório de procedimentos – Enfermagem	Jan	Fev	Mar	Abr	Mai	Jun	Jul	Ago	Set	Out	Nov	Dez	TOTAL
Curativos / Enfermeiro	55	61	42	35	56	89	39	66	45	42	18	31	579
Curativos / Técnico de Enfermagem	507	351	477	515	397	394	504	461	513	521	560	565	5.765
Inalação / Enfermeiro	321	896	588	125	410	458	324	418	354	998	256	201	5.349
Inalação / Técnico de Enfermagem	3154	2890	3229	3182	3122	2969	4043	3127	3787	3291	4070	3271	40.135
Retirada de pontos / Enfermeiro	19	26	26	22	14	11	9	11	11	8	5	11	173
Retirada de pontos / Técnico de Enfermagem	101	99	82	61	65	81	81	55	66	44	62	92	889
Aferição PA pré consulta / Enfermeiro	16849	14526	16954	15854	16254	16523	14526	16022	15956	16400	14856	16789	191.509
Aferição PA pré consulta / Técnico de Enfermagem	6325	7405	8683	9643	13111	9945	14566	13555	14389	13027	14069	19971	144.689
Glicemia capilar / Enfermeiro	956	852	1251	2334	899	902	1987	1144	2003	881	1832	2156	17.197
Glicemia capilar / Técnico de Enfermagem	2373	3246	2843	2145	3156	2544	2127	2314	2403	4041	3124	2606	32.922
Eletrocardiograma	1743	1896	2064	1870	1777	1710	1971	1814	1882	2353	2355	2304	23.739
Total	32403	32248	36239	35786	39261	35626	40177	38987	41409	41606	41207	47997	462.946
Relatório de procedimentos – fichas de atendimento + Enfermagem	Jan	Fev	Mar	Abr	Mai	Jun	Jul	Ago	Set	Out	Nov	Dez	TOTAL
Total geral	49260	46116	53070	51640	54210	51525	55056	54931	57246	57973	55954	64625	651.606
Relatório de transferências – via central de leitos	Jan	Fev	Mar	Abr	Mai	Jun	Jul	Ago	Set	Out	Nov	Dez	TOTAL
Total geral	465	420	403	270	472	476	444	498	367	404	398	419	5.036

Quadro 08 - Total de procedimentos realizados no Centro de Especialidades Alto Maracanã no ano 2023

DADOS													
Atendimentos	Jan	Fev	Mar	Abr	Mai	Jun	Jul	Ago	Set	Out	Nov	Dez	TOTAL
Fonoaudiologia	25	16	41	30	46	49	31	78	62	52	35	23	488
Fonoaudiologia judiciário	03	03	10	11	08	05	04	09	15	16	08	05	97
Psicologia	880	678	668	770	815	880	807	652	469	509	423	298	7.849
Psicologia judiciário	160	141	116	116	112	140	125	149	89	84	96	87	1.415
Perícia URBS	0	50	0	0	25	29	36	30	44	35	38	22	309
Oftalmologia	11	20	30	24	38	48	19	58	22	35	34	15	354
Ortopedista	78	72	105	82	97	90	76	86	76	39	87	66	954
Assistente Social	20	10	29	20	21	26	05	16	13	12	9	10	191
Médica idoso	0	50	85	148	154	98	117	157	74	147	141	0	1.171
Enfermeiro	15	13	34	52	81	67	83	53	35	24	43	25	525
Técnico de Enfermagem	103	143	155	149	143	124	146	157	123	99	139	99	1.580
Total	1295	1196	1273	1402	1507	1556	1449	1445	1022	1052	1053	650	14.900
Procedimentos	Jan	Fev	Mar	Abr	Mai	Jun	Jul	Ago	Set	Out	Nov	Dez	TOTAL
Cuidados com estoma	72	30	89	98	101	83	96	87	93	77	128	86	1.040
Curativo especial + debridamento	02	08	26	58	32	31	45	41	50	43	70	27	433
Assistência domiciliar por equipe multiprofissional	08	15	51	44	17	15	31	44	16	31	36	8	316

Quadro 09 - Consultas agendadas pela Central de Marcação de exames e Consultas no ano 2023

DADOS													
Consultas GSUS	Jan	Fev	Mar	Abr	Mai	Jun	Jul	Ago	Set	Out	Nov	Dez	TOTAL
Consulta em Alergia e Imunologia Pediátrica	0	0	0	0	0	1	1	2	2	1	2	2	11
Consulta em Ambulatório de feridas	1	2	7	5	3	3	9	9	6	2	0	1	48
Consulta em Angiologia Cirurgia Vascular	0	0	1	0	0	27	0	30	16	11	33	27	145
Consulta em Cardiologia	34	56	61	49	61	61	88	104	90	57	57	44	762
Consulta em Cardiologia Pediátrica	3	4	3	4	4	2	2	4	3	3	3	3	38
Consulta em Cardiologia eletrofisiologia	3	8	10	8	7	2	1	11	1	15	2	0	68
Consulta em Cirurgia Cardiovascular	11	11	0	5	0	3	0	2	0	4	6	1	43
Consulta em Cirurgia Geral	70	74	107	142	138	106	134	155	125	133	190	228	1.602
Consulta em Cirurgia Geral (Opera Paraná)	23	27	30	41	41	56	60	48	53	53	78	59	569
Consulta em Cirurgia Ortopédica	1	1	0	0	0	0	0	1	1	1	2	1	08
Consulta em Cirurgia Pediátrica	6	5	6	6	7	10	42	6	7	6	8	6	115
Consulta em Cirurgia Plástica Pediatrica	0	0	0	0	0	0	0	0	2	0	0	0	02
Consulta em Cirurgia Torácica	1	1	5	2	0	169	120	3	1	8	8	5	323
Consulta em Cirurgia Urológica	0	1	1	2	2	2	17	6	2	3	93	36	165
Consulta em Cirurgia Vascular	7	4	14	10	13	3	34	50	10	20	19	7	191
Consulta em Cirurgia vascular (Opera Paraná)	0	0	0	0	1	1	1	1	2	0	1	1	08
Consulta em Dermatologia	7	13	30	39	68	158	142	126	96	9	14	4	706
Consulta em Dermatologia Pediátrica	1	0	1	0	4	1	5	5	5	2	0	1	25
Consulta em Endocrinologia	0	0	0	1	1	0	1	0	0	0	1	0	04
Consulta em Endocrinologia Pediátrica	1	1	1	1	1	1	1	0	2	1	1	0	11
Consulta em Gastroenterologia	0	0	0	0	0	1	1	1	1	0	0	0	04
Consulta em Ginecologia	13	5	21	13	23	5	5	5	6	4	0	29	129
Consulta em Ginecologia Laqueadura	20	14	17	15	16	16	16	16	14	16	13	14	187
Consulta em Ginecologia (Opera Paraná)	0	0	0	0	15	17	13	13	7	7	13	7	92
Consulta em Hansenologia	0	0	0	0	0	0	0	0	0	0	0	0	0
Consulta em Hematologia	14	5	12	4	15	12	5	5	10	9	16	13	120
Consulta em Hepatologia	1	0	1	1	0	0	1	0	0	0	1	1	06
Consulta em Infectologia	6	3	2	4	6	4	2	1	0	0	0	0	28
Consulta em Infectologia - Tuberculose	0	0	0	0	0	0	0	0	1	0	0	1	02
Consulta em Infectologia Pediátrica	5	1	3	3	1	0	1	3	1	1	1	1	21
Consulta em Mastologia	0	2	0	0	0	0	1	1	0	1	1	1	07
Consulta em Nefrologia	20	39	41	43	52	42	41	43	26	26	36	16	425
Consulta em Nefrologia Pediátrica	2	5	5	0	0	0	0	0	0	0	0	0	12
Consulta em Neurocirurgia	20	15	22	29	40	32	43	42	55	81	32	12	423

Consulta em Neurocirurgia Pediátrica	2	3	2	1	6	8	3	5	19	18	1	10	78
Consulta em Neurologia	4	4	6	6	4	5	20	29	32	47	38	14	209
Consulta em Neuro/Distúrbio de Movimento	1	1	1	1	1	2	1	1	1	2	0	0	12
Consulta em Neuro/Muscular	1	0	0	1	1	1	0	0	0	0	0	0	04
Consulta em Neurologia pediatria	2	1	2	0	0	1	0	0	0	3	0	0	09
Consulta em Nutrição	1	17	13	5	0	0	0	0	0	0	0	0	36
Consulta em Obstetrícia	84	70	73	65	68	66	63	65	65	65	65	65	814
Consulta em Odontologia	0	2	2	1	1	1	0	1	1	1	1	1	12
Consulta em Oftalmologia	144	125	145	131	159	168	142	184	161	151	167	127	1.804
Consulta em Oftalmologia/Córnea	1	0	0	0	1	0	1	0	0	0	0	0	03
Consulta em Oftalmologia/Retina	14	06	8	4	0	0	0	0	13	9	14	4	72
Consulta em Oftalmologia (Opera Parana)	0	0	0	0	5	0	6	9	4	5	1	0	30
Consulta em Oncologia	160	166	197	131	166	149	131	187	158	155	121	141	1.862
Consulta em Oncologia Hematologia	0	0	0	0	0	0	0	0	0	0	0	0	0
Consulta em Ortopedia	24	45	79	55	39	32	26	68	58	44	41	13	524
Consulta em Ortopedia (Opera Paraná)	1	1	2	0	1	2	2	4	1	1	0	1	16
Consulta em Ortopedia Pediátrica	2	10	3	1	2	6	21	3	3	3	2	3	59
Consulta em Ortopedia Reabilitação Física	13	0	14	8	0	0	0	0	0	0	0	0	35
Consulta em Otorrinolaringologia	60	65	66	56	66	70	115	125	126	114	88	89	1.040
Consulta em Otorrinolaringologia(Opera Paraná)	60	20	29	57	39	3	5	3	1	1	1	6	225
Consulta em Otorrinolaringologia Pediátrica	2	3	1	1	1	1	1	2	4	2	1	3	22
Consulta em Otorrinolaringologia Reabilitação Auditiva	5	12	68	51	22	17	22	36	18	20	11	7	289
Consulta em Proctologia	0	0	0	0	0	0	0	0	0	0	0	0	0
Consulta em Pneumologia	0	0	0	0	1	1	1	1	0	1	1	1	07
Consulta em Pneumologia Pediátrica	0	0	0	0	1	1	0	0	1	1	0	1	05
Consulta em Processo transexualizador	0	0	0	0	0	0	0	0	0	1	0	22	23
Consulta em Pré Operatório Vasectomia	0	0	0	0	0	0	0	4	113	32	48	90	287
Consulta em Psiquiatria	0	2	42	62	76	43	36	35	0	17	28	23	364
Consulta em Psicologia	1	0	0	0	0	1	0	8	13	24	23	13	83
Consulta em Radioterapia	0	0	2	0	0	0	0	0	0	1	0	0	03
Consulta em Transplante de Rim	0	0	0	0	0	0	0	1	0	0	0	0	01
Consulta em Terapia Ocupacional	0	0	0	0	0	0	0	0	0	0	0	0	0
Consulta em triagem Reabilitação Física	0	0	0	0	0	0	0	0	11	8	35	2	56
Consulta em Reumatologia	0	0	1	1	1	0	0	2	1	1	1	1	09
Consulta em Reumatologia Pediátrica	0	0	1	1	1	0	0	0	1	0	0	1	05
Consulta em Urologia	23	20	37	21	35	60	51	27	70	46	22	17	429
Consulta Especializada Buco Maxilo Facial	5	14	23	18	10	4	12	32	12	8	11	8	157
Consulta Médica em Atenção Especializada	8	8	5	7	8	4	12	5	7	7	5	1	77
Consultas ESAÚDE	Jan	Fev	Mar	Abr	Mai	Jun	Jul	Ago	Set	Out	Nov	Dez	TOTAL
Avaliação do fissurado e Anomalias Cranio Faciais	1	0	0	0	1	0	0	1	1	0	0	1	05
Alergia e Imunologia	0	0	4	1	2	0	0	0	1	4	7	10	29
Avaliação para Cirurgia Plástica Reparadora	0	0	0	0	0	0	1	1	0	0	0	0	02
Cancerologia Pediátrica	5	3	2	3	2	8	2	3	3	4	6	6	47
Cardiologia Pré transplante	0	0	0	0	0	0	0	0	0	0	0	2	02
Cardiologia Geral	1	0	0	0	0	0	0	0	0	1	4	5	11
Cardiologia Arritmia	0	0	0	0	0	0	0	0	0	0	0	1	01
Cardiologia pediátrica	0	0	0	0	0	0	0	0	0	0	0	3	03
Cirurgia Cardio Vascular	0	0	0	0	0	0	0	0	0	0	0	2	02
Cirurgia Geral	0	0	0	0	1	0	0	0	3	0	2	2	08
Cirurgia Geral/Obesidade Mórbida	3	4	0	3	2	0	2	1	31	19	5	3	73
Cirurgia Pediátrica	0	0	0	0	1	1	0	0	1	0	0	0	03
Cirurgia Pediatra/fimose	0	0	1	0	0	0	0	0	0	0	0	2	03
Cirurgia Pequena Cirurgia de Pele	0	0	0	0	0	0	0	0	0	0	0	1	01
Cirurgia Vascular/varizes	0	0	0	0	0	0	0	0	0	0	1	2	03

Cirurgia Ginecológica	0	0	0	0	0	0	0	0	0	1	0	1	02
Dermatologia	1	0	1	0	0	0	0	1	0	0	1	0	04
Endocrinologia	0	0	0	0	0	1	0	0	0	0	0	2	03
Endocrinologia Pediátrica	0	0	0	0	0	0	0	0	0	1	0	0	01
Gastroenterologia	0	0	0	0	0	0	0	0	1	0	0	0	01
Ginecologia Anticoncepção	0	0	1	0	0	0	0	0	0	0	0	0	01
Ginecologia-Patologia Cervical	0	0	0	5	1	0	0	0	1	0	0	0	07
Hepatologia Pré Transplante	0	0	0	0	0	0	0	0	0	0	1	0	01
Hematologia	1	1	1	0	0	0	0	0	0	0	0	0	03
Infectologia	0	1	0	0	0	0	1	2	0	0	0	1	05
Infectologia Pediátrica	0	0	0	1	0	0	0	2	2	5	1	1	12
Mastologia	9	4	0	4	0	0	0	0	2	4	1	0	24
Medicina do Trabalho	1	0	0	6	0	0	0	0	1	0	17	11	36
Nefrologia	0	0	5	9	14	2	7	1	0	2	2	1	43
Nefrologia - Pré transplante	0	0	0	0	0	0	0	2	0	0	0	0	02
Neurocirurgia Geral	0	0	1	0	0	0	0	1	0	0	1	1	04
Nutrição Linha Obesidade	0	0	0	0	0	0	0	0	0	0	0	0	0
Odontologia Cir Ortognática	0	0	0	0	0	0	0	0	0	0	0	1	01
Oftalmologia	4	6	3	0	1	0	0	2	3	4	19	26	68
Oftalmologia - Avaliação Transplante de Córnea	0	0	0	0	0	1	0	1	4	5	8	1	20
Oftalmologia alta complexidade	0	0	1	0	0	0	1	0	0	0	0	1	03
Oftalmologia-Catarata	1	0	0	0	0	0	0	0	0	0	0	0	01
Oftalmologia Glaucoma	0	0	1	0	0	1	1	5	0	3	11	0	22
Ortopedia-Joelho	1	0	0	9	0	0	23	53	31	8	10	1	136
Ortopedia Geral	1	0	1	0	0	0	5	1	0	0	1	0	09
Ortopedia Quadril	0	1	0	0	0	0	0	0	0	0	0	0	01
Ortopedia Ombro e cotovelo	0	0	0	0	0	0	0	2	4	3	2	1	12
Ortopedia Pé e Tornozelo	0	0	0	0	0	0	0	0	0	0	0	1	01
Ortopedia Tumor	0	0	0	0	0	0	0	0	1	0	0	0	01
Ortopedia Pediatra	1	0	0	0	0	0	2	0	0	0	1	0	04
Otorrinolaringologia	0	1	1	0	0	0	0	0	0	0	2	1	05
Otorrino/Deficiência auditiva	0	1	0	0	0	0	0	0	0	0	0	0	01
Pediatria Síndrome de Down	0	0	0	0	0	2	1	0	1	0	0	1	05
Pneumologia Doenças do Amianto	0	0	1	2	0	2	0	0	0	0	0	0	05
Pneumologia Tuberculose	0	0	0	0	0	0	0	0	0	0	0	0	0
Pneumologia Pediátrica	1	1	0	0	0	0	0	0	0	0	16	14	32
Proctologia	0	0	0	0	0	0	1	0	0	0	0	0	01
Psicologia transexualizador	3	0	2	0	0	0	0	0	0	0	0	0	05
Psiquiatria	1	0	0	0	0	0	0	0	1	0	0	0	02
Reabilitação intelectual	4	0	4	9	11	7	6	16	6	0	0	0	63
Reumatologia	0	0	0	0	0	0	0	1	1	0	0	0	02
Urologia Andrologia	0	2	0	0	0	0	0	0	0	0	0	0	02
Urologia Infertilidade	0	1	0	0	0	0	0	0	0	0	0	0	01
Urologia-Litíase Urinária	16	5	25	9	18	15	3	2	0	0	4	0	97
Urologia Geral	0	0	0	0	0	0	0	0	0	0	0	0	0
Consultas COMESP	Jan	Fev	Mar	Abr	Mai	Jun	Jul	Ago	Set	Out	Nov	Dez	TOTAL
Alergista e Imunologia Pediatra	2	3	5	10	0	1	0	1	2	1	2	0	27
Cirurgião Vascular	21	29	47	15	69	37	68	102	109	128	75	90	790
Cardiologia	49	47	44	15	40	15	19	45	14	12	6	4	310
Dermatologia	22	20	31	26	33	12	46	16	38	35	17	10	306
Endocrinologia	167	200	186	83	160	110	108	91	62	85	80	85	1.417
Ginecologia/Obstetrícia	61	66	65	70	57	7	34	38	9	59	38	24	528
Genética	0	0	5	0	6	9	10	4	11	14	12	0	71
Geriatrics	35	20	90	16	41	21	32	35	38	4	13	22	367
Gastroenterologia	38	25	36	22	25	26	18	19	15	12	16	7	259
Hematologia	0	0	0	0	0	0	0	0	0	0	0	0	0
Infectologia	0	5	0	08	0	0	0	18	58	69	32	35	225
Nefrologia Adulto	0	154	183	41	92	68	26	196	287	137	231	51	1.466
Neurologia Adulto	154	80	110	88	92	49	59	67	63	66	69	58	955
Neurologia Pediatra	0	6	0	0	0	0	0	0	0	0	0	0	06
Otorrinolaringologia	26	22	11	11	15	27	16	24	21	25	32	50	280
Ortopedia	21	22	15	3	10	35	30	76	20	39	37	94	402
Oftalmologia	200	172	267	179	163	199	297	284	153	178	160	133	2.385
Pediatria	17	32	39	21	11	29	12	21	25	49	38	19	313
Pneumologia	30	19	33	33	35	17	17	47	55	29	57	21	393
Psiquiatria	226	82	89	58	111	68	104	102	48	57	38	68	1.051
Reumatologia	1	5	2	2	6	5	9	8	23	3	4	0	68
Urologia	0	1	1	0	6	17	9	34	33	17	36	31	185
Consultas Prestadores Município	Jan	Fev	Mar	Abr	Mai	Jun	Jul	Ago	Set	Out	Nov	Dez	TOTAL

Acupuntura -Silva Ferreira	0	53	58	60	0	20	60	40	30	39	50	80	490
Acupuntura - Fisiocorpus	61	62	74	71	26	54	72	80	63	72	71	100	806
Cardiologia - US Mulher	63	48	48	62	32	60	77	63	113	124	93	75	858
Colposcopia	0	12	20	10	0	0	0	0	0	41	12	14	109
Espirometria	0	0	0	0	0	0	0	0	89	98	90	24	301
Ginecologia/Obstetria- HMMAM	25	31	41	31	27	16	5	37	30	38	33	8	322
Fisioterapeuta - Fiziozeni	0	0	0	0	0	0	0	0	0	0	29	138	167
Fisioterapeuta - Fisiocorpus	0	0	0	0	0	0	0	0	0	0	16	38	54
Fisioterapeuta - Silva Ferreira	0	0	0	0	0	0	0	0	0	0	24	151	175
Fisioterapeuta - Santa Terezinha	0	0	0	0	0	0	0	0	0	0	21	72	93
Oftalmologia-CEM	17	24	16	21	55	50	16	54	5	11	19	0	288
Ortopedia-CEM	71	43	36	23	31	29	35	30	46	23	25	37	429
Psicologia-CEM Dalete	251	202	252	212	8	48	30	0	226	231	110	166	1.736
Psicologia-CEM Luiz Henrique	32	89	93	123	54	74	59	34	94	88	27	37	804
Psicologia-CEM Roberto	32	50	91	73	76	70	82	17	44	64	26	62	687
Psicologia-CEM Vera Lucia	88	81	36	110	49	51	40	35	51	43	56	7	647
Psicologia-CEM Priscila Balbinot	0	0	0	0	0	0	0	15	63	57	62	0	197

Quadro 10 - Exames agendados pela Central de Marcação de exames e Consultas no ano 2023

DADOS													
Exames GSUS	Jan	Fev	Mar	Abr	Mai	Jun	Jul	Ago	Set	Out	Nov	Dez	TOTAL
Atendimento em fonoaudiologia	0	0	0	0	3	10	10	0	0	0	0	18	41
Cintilografias	0	0	0	0	0	2	6	5	0	0	0	0	13
Ecocardiografia Transtorácica	56	42	116	96	123	169	120	167	163	141	147	136	1.476
Eletrcardiograma	3	0	2	1	1	1	2	0	2	3	1	0	16
Eletroencefalograma	3	5	3	3	3	4	3	1	3	3	2	3	36
Endoscopia Digestiva Alta	2	3	10	6	14	12	12	14	8	11	11	13	116
Holter 24hs	7	2	2	3	2	1	0	2	2	2	2	0	25
Mamografias	143	121	352	447	413	633	742	792	669	779	744	626	6.461
Polissonografia	1	1	1	1	1	1	1	1	0	0	1	0	09
Radiografias	751	518	771	569	514	584	516	713	499	501	561	395	6.892
Ressonâncias	0	0	0	0	0	0	0	0	0	0	0	0	0
Tomografias	370	406	431	316	329	342	224	225	247	198	281	161	3.530
Ultrassonografia Doppler Carótidas e Vertebrais	8	22	7	18	24	17	24	22	39	9	17	5	212
Ultrassonografias	4	4	0	13	27	34	14	6	11	7	7	11	138
Ultrassonografia Doppler Vasos	2	7	22	14	7	2	3	9	2	2	3	3	76
Exames ESAÚDE	Jan	Fev	Mar	Abr	Mai	Jun	Jul	Ago	Set	Out	Nov	Dez	TOTAL
Cintilografia de Glândula lacrimal	0	0	0	0	0	0	0	0	0	0	0	0	0
Cintilografia de Pulmão	0	0	0	0	0	0	0	0	0	1	0	0	01
Cintilografia Corpo inteiro	0	0	0	0	0	0	0	0	0	0	0	0	0
Cintilografias Miocárdio	0	0	0	0	0	1	3	0	0	0	1	1	06
Cintilografia de Tireoide	0	0	0	0	0	0	0	0	0	0	0	0	0
Cintilografia Renal	0	0	0	0	0	0	0	0	0	0	0	0	0
Cintilografia Ossos	1	0	0	0	0	0	0	0	0	0	0	0	01
Ecocardio Fetal	0	0	0	0	0	0	0	0	0	0	0	0	0
Radiografias	388	595	705	765	1740	361	367	176	223	525	610	439	6.894
Ultrassonografias Doppler vasos	1	1	0	0	1	1	1	1	0	0	0	0	06
Ultrassonografia Transvaginal	96	28	59	41	52	0	0	0	22	93	27	0	418
Ultrassonografia Aparelho Urinário	0	0	0	0	0	49	0	0	0	0	0	0	49
Ultrassonografia Obstétrica	0	0	0	0	0	0	0	0	0	0	0	0	0
Exames COMESP	Jan	Fev	Mar	Abr	Mai	Jun	Jul	Ago	Set	Out	Nov	Dez	TOTAL
Audiometria Tonal Limiar	20	4	48	1	23	12	21	23	14	0	14	6	376
Anatomo patológico	46	50	67	39	96	53	72	96	53	75	58	24	729
Anatomo patológico pro Hansen	6	2	16	7	13	15	7	7	7	9	0	3	92
Angiorressonância Cerebral	0	0	0	1	0	0	0	0	0	0	0	0	01
Bera	0	0	0	0	0	0	0	0	0	0	0	0	0
Cintilografias	12	15	2	14	4	13	1	4	3	0	1	3	72
Colonoscopia	46	46	56	175	46	66	51	43	28	33	14	62	666
Densitometria	123	48	135	50	45	41	56	45	45	36	18	26	668
Endoscopia Digestiva Alta76	25	61	78	127	64	46	41	76	61	42	22	22	665
Eletrcardiograma	0	0	0	27	662	635	929	662	674	838	857	619	5.903
Ecocardiograma	56	42	116	136	165	175	97	124	18	17	24	18	988
Fisioterapia Pélvica	0	0	0	0	10	2	0	10	6	7	0	0	35
Holter 24hs	23	14	5	35	9	1	0	9	10	0	0	0	106
Imitanciometria	4	1	13	9	5	4	13	5	11	0	3	2	70
Laboratório	35235	32594	34678	29002	28991	23490	22463	23712	22123	17330	26791	24837	321.246
Logoaudiometria	3	2	9	10	4	2	9	4	11	0	5	1	60

Mapa	0	0	0	0	0	3	1	0	0	0	0	0	04
Mamografia	126	1	0	2	0	3	1	0	0	1	3	0	137
Potencial Evocado Auditivo	0	4	0	0	0	0	0	0	0	0	0	0	04
Radiografias	1	70	18	3	2	0	1	2	0	0	2	2	101
Ressonâncias	4	26	9	20	18	39	21	18	8	13	4	13	193
Teste de Orelhinha	18	8	9	0	0	20	10	0	0	1	21	25	112
Tratamento Esclerosante não Estético(Espuma)	32	27	57	42	35	36	55	35	45	23	44	67	498
Teste de esforço	5	7	1	3	8	6	8	8	3	3	5	8	65
Tomografias	97	90	113	83	114	107	131	114	129	172	126	210	1.486
Teste De Covid	0	0	0	0	0	0	0	0	0	0	0	0	0
Ultrassonografias	374	395	306	367	119	302	174	206	172	307	222	168	3.112
Ultrassonografia Obstétrica	599	302	520	372	228	401	564	227	306	314	425	307	4.565
Ultrassonografia Doppler de Vasos	83	114	75	76	29	96	50	20	28	13	39	14	637
Ultrassonografia Doppler Fluxo Obstétrico	17	63	79	71	45	128	80	45	29	0	34	24	615
Ultrassonografia Mamaria	30	0	1	1	1	0	0	1	1	0	2	3	40
Ultrassonografia Morfológica	186	0	12	130	148	101	158	137	115	131	127	85	1.330
Videolaringoscopia	34	17	35	15	18	21	12	18	21	21	28	30	270
Nasofibrosopia													
Exames Prestadores Município	Jan	Fev	Mar	Abr	Mai	Jun	Jul	Ago	Set	Out	Nov	Dez	TOTAL
Ultra-Mamária Policlínica	876	946	541	180	251	234	228	207	158	222	161	184	4.188
Mamografias Policlínica	359	629	0	0	0	0	0	0	0	0	0	0	988
Espirometria	0	0	0	0	72	66	24	61	89	98	90	24	524

Quadro 11 - Total de consultas e exames agendados pela Central de Marcação de exames e Consultas no ano 2023

DADOS													
Encaminhamentos	Jan	Fev	Mar	Abr	Mai	Jun	Jul	Ago	Set	Out	Nov	Dez	TOTAL
Exames e consultas especializadas agendados	43035	39977	42819	35888	37118	31050	30255	31295	29461	25253	34737	31683	412.571

Quadro 12 - Ocorrências atendidas pela Central de transporte no ano 2023

DADOS													
AMBULÂNCIAS Especificação da ocorrência	Jan	Fev	Mar	Abr	Mai	Jun	Jul	Ago	Set	Out	Nov	Dez	TOTAL
Transferências Inter-Hospitalares	504	630	916	874	895	856	842	863	409	320	335	352	7.796
Atendimento Residência - PA	26	16	41	32	15	14	28	13	7	3	1	5	201
Atendimento US - PA	91	124	210	165	154	198	199	178	34	32	46	46	1.477
Solicitação para transporte de sangue	15	20	15	18	12	18	18	19	9	14	9	7	174
Retornos – Altas Hospitalares	74	101	185	145	212	145	187	193	184	157	148	121	1.852
Atendimento para Maternidade	16	21	13	18	10	9	9	8	1	5	3	10	123
Total Geral do Mês	726	912	1380	1252	1298	1240	1283	1274	644	531	542	541	11.623
TRANSPORTE Especificação da ocorrência	Jan	Fev	Mar	Abr	Mai	Jun	Jul	Ago	Set	Out	Nov	Dez	TOTAL
Atendimento a Consultas/Retornos	830	833	687	745	689	784	854	812	491	408	426	344	7.903
Atendimentos Radio/Quimioterapia	545	548	545	612	548	548	543	547	412	239	287	280	5.654
Pacientes Atendidos Hemodiálise - Terceirizado	90	90	90	90	91	91	92	92	86	81	76	68	1.037
Total de atendimento de Hemodiálise/Mês	51	48	52	52	54	54	52	52	160	179	156	144	1.054
Transporte Ambulância CDR	32	32	32	32	33	33	35	38	24	9	3	10	313
Fisioterapia	26	28	24	26	26	26	28	28	128	184	166	162	852
Atendimento Residência - Hospital	0	0	1	2	2	2	8	8	1	9	8	1	42
Total Geral do Mês	1574	1579	1431	1559	1443	1538	1612	1577	1302	1109	1122	1009	16.855

Quadro 13 - Total de procedimentos realizados pelo SAMU Colombo no ano 2023

DADOS													
Atendimentos	Jan	Fev	Mar	Abr	Mai	Jun	Jul	Ago	Set	Out	Nov	Dez	TOTAL
Clínico	345	335	345	326	378	370	361	381	343	388	366	352	4.290
Trauma	58	56	70	68	64	49	39	69	67	62	62	67	731
QTA	52	57	69	61	67	78	66	69	41	51	44	44	699
Obstétrico	12	18	13	16	10	12	10	9	9	5	6	12	132
Psiquiátrico	38	25	30	29	32	20	22	18	40	42	40	45	381
Transferência	107	100	110	105	118	116	100	113	92	119	115	114	1.309
Agressão	12	9	9	8	8	19	6	6	13	10	8	20	128
Óbito local	6	6	3	5	5	8	3	5	5	2	7	8	63
Ferimento por arma branca	0	1	3	2	0	1	0	4	3	1	3	4	22
Ferimento por arma de fogo	1	0	0	1	3	0	1	1	0	0	0	0	07
Queimadura	1	1	0	1	2	0	1	1	0	1	3	1	12
Total	632	608	652	622	687	673	609	676	613	681	654	667	7.774

Quadro 14 - Pacientes em acompanhamento regular no CAPS II e no CAPS AD no ano 2023

DADOS													
CAPS II	Jan	Fev	Mar	Abr	Mai	Jun	Jul	Ago	Set	Out	Nov	Dez	TOTAL
Acolhimento Inicial	40	61	67	50	56	40	56	62	28	52	46	37	595
Atendimento Individual	458	783	926	901	459	398	272	448	324	344	257	244	5.814
Atendimento em grupo	815	511	761	819	714	591	379	386	286	399	554	350	6.565
Atendimento familiar	58	87	71	104	79	41	20	76	15	37	54	19	661
Visita Domiciliar	15	10	14	18	19	03	06	06	10	7	10	3	121
Práticas corporais	0	0	26	0	0	0	0	183	16	12	110	42	389
Práticas expressivas	10	30	35	94	61	301	216	116	112	262	85	46	1.368
Reabilitação psicossocial	269	243	318	308	398	118	326	229	70	46	150	15	2.490
Promoção de contratualidade no território	0	0	0	0	0	0	0	0	0	0	0	0	0
Atenção às situações de crise	10	21	14	9	24	09	15	15	9	12	26	17	181
Fortalecimento do protagonismo do paciente e familiares	21	15	12	10	69	10	44	15	197	80	57	42	572
Ações de articulação de redes intra e inter setoriais	21	43	35	21	29	10	06	10	25	07	27	05	239
Matriciamento de equipes da atenção básica	5	5	4	7	9	3	5	5	32	08	05	05	93
Ações de redução de danos	0	3	0	0	0	0	0	0	0	0	0	0	03
Acompanhamento de serviço residencial terapêutico CAPS	0	0	0	0	0	0	0	0	0	0	0	0	0
Matriciamento dos pontos de atenção urgência e emergência	6	7	5	4	10	05	03	05	10	10	13	10	88
Apoio a serviço residencial de caráter transitório	0	0	0	0	0	0	1	0	1	1	1	1	05
Faltas	343	152	299	410	410	430	150	191	82	231	288	250	3.236
CAPS AD	Jan	Fev	Mar	Abr	Mai	Jun	Jul	Ago	Set	Out	Nov	Dez	TOTAL
Acolhimento Inicial	54	106	90	118	130	121	253	778	72	84	78	65	1.949
Atendimento Individual	677	545	672	766	400	704	993	668	232	254	212	218	6.341
Atendimento em grupo	110	262	260	293	811	405	458	580	643	621	532	570	5.545
Atendimento familiar	434	320	151	344	107	230	156	297	54	42	37	34	2.206
Visita Domiciliar	9	9	5	1	5	0	0	0	52	41	32	28	182
Práticas corporais	0	0	0	0	45	38	68	55	0	0	0	0	206
Práticas expressivas	0	0	0	0	50	20	38	40	0	0	0	0	148
Reabilitação psicossocial	0	0	0	187	201	160	153	101	0	0	0	0	802
Promoção de contratualidade no território	0	0	0	0	0	0	0	0	0	0	0	0	0
Atenção às situações de crise	5	7	1	5	3	3	1	4	2	1	1	1	34
Fortalecimento do protagonismo do paciente e familiares	108	37	70	105	130	105	239	305	46	52	74	63	1.334
Ações de articulação de redes intra e intersetoriais	344	392	354	451	415	445	143	183	68	72	42	38	2.947
Matriciamento de equipes da atenção básica	44	84	56	30	42	55	143	42	0	0	0	0	496
Ações de redução de danos	144	43	43	172	118	80	232	120	0	0	0	0	952
Acompanhamento de serviço residencial terapêutico CAPS	0	0	0	0	0	0	0	0	0	0	0	0	0
Matriciamento dos pontos de atenção urgência e emergência	0	0	0	0	0	0	0	0	0	0	0	0	0
Apoio a serviço residencial de caráter transitório	0	0	0	0	0	0	0	0	0	0	0	0	0
Faltas	75	92	72	86	101	155	145	154	235	345	224	271	1.955

Quadro 15 - Ocorrências registradas pela Divisão de Vigilância Epidemiológica no ano 2023

DADOS													
TIPO DE ATIVIDADES PROCEDIMENTOS	Jan	Fev	Mar	Abr	Mai	Jun	Jul	Ago	Set	Out	Nov	Dez	TOTAL
Óbitos registrados em Colombo	118	94	117	116	140	156	133	132	131	109	115	122	1.483
Óbitos Infantis - residentes	3	3	3	0	7	5	1	1	3	2	3	2	33
Óbitos fetais - residentes	1	0	2	2	1	6	1	1	2	1	0	2	19
Óbitos de Mulheres em Idade Fértil - residentes	6	6	8	6	8	4	6	4	2	6	7	9	72
Óbitos maternos	0	1	0	0	0	0	0	1	0	1	1	0	04
Declarações de Óbitos canceladas	1	0	1	0	1	2	4	0	3	0	0	0	12
Tuberculose - casos novos	5	2	0	1	3	2	3	1	2	5	1	3	28
Tuberculose - em tratamento	17	17	22	20	17	16	15	15	9	9	9	9	175
Hanseníase - casos novos	1	0	0	0	0	0	0	0	0	1	0	0	02
Hanseníase - em tratamento	5	5	5	5	5	5	6	6	5	6	4	3	60
Comunicantes de hanseníase examinados	0	0	0	7	2	5	7	4	0	5	0	0	30
3ª dose contra Poliomielite em menor de 01 ano	312	195	222	204	198	219	205	237	228	258	227	162	2.667
3ª dose de Pentavalente em menor de 01 ano	292	193	226	194	200	221	199	238	227	258	224	152	2.624
2ª dose da Pneumocócica 10-valente em menor de 01 ano	249	194	242	197	244	237	230	264	232	237	218	171	2.715
Vacina BCG em menor de 01 ano	279	231	232	293	285	274	252	260	260	247	205	223	3.041
1ª dose da Tríplice viral em criança de 01 ano	255	198	253	194	216	201	183	233	241	329	285	148	2.736
Declarações de Nascidos Vivos - ocorridos em Colombo	184	145	160	176	164	161	150	168	140	126	139	117	1.830
Declarações de Nascidos Vivos - mães residentes	297	225	277	245	252	248	230	254	224	195	207	210	2.864
AGRAVOS NOTIFICADOS E/OU INVESTIGADOS POR COLOMBO (não necessariamente confirmados, nem residentes em Colombo)	Jan	Fev	Mar	Abr	Mai	Jun	Jul	Ago	Set	Out	Nov	Dez	TOTAL
Tuberculose	5	5	0	3	2	3	1	3	4	1	0	2	29
Leptospirose	6	4	4	0	3	4	1	0	0	5	7	5	39
Hanseníase	1	0	0	0	0	0	0	0	0	1	0	0	02
Coqueluche	0	0	0	0	0	0	0	1	0	0	0	0	01
Sífilis congênita	0	0	2	10	7	3	0	2	9	1	1	12	47
Sífilis em gestante	5	8	4	3	18	9	4	2	10	8	12	6	89
Dengue	3	0	3	5	3	0	1	2	1	0	1	0	19
Febre amarela	0	0	0	0	0	0	0	0	0	0	0	0	0
Varicela	0	0	1	0	2	0	1	0	0	0	0	0	04
Doenças exantemáticas	1	0	12	13	0	0	0	0	0	0	0	0	26
Hepatite viral	2	1	0	0	3	0	1	0	0	0	0	0	07
Aids	9	5	7	2	2	0	5	0	7	0	1	1	39
Crianças expostas a HIV	0	0	0	0	0	0	1	0	0	0	0	0	01
Gestante expostas ao HIV	3	0	0	1	0	0	0	5	0	0	0	0	09
Malária	0	0	1	0	0	0	0	0	0	0	0	0	01
Doença de chagas	0	0	0	0	0	0	0	0	0	0	0	0	0
Meningite	2	2	3	0	3	1	0	0	9	3	0	1	24
Intoxicações exógenas	45	31	42	45	26	25	30	34	23	20	18	20	359
Atendimento antirrábico	69	60	48	20	67	68	62	3	87	65	74	56	679
H1n1	0	0	0	0	0	0	0	0	1	1	0	0	02
Covid-19	846	260	483	391	312	74	7	29	45	252	266	63	3.028
Acidentes animais peçonhentos	17	16	15	11	16	7	8	0	14	9	13	14	140
Violência doméstica - mulheres	36	21	34	34	26	20	35	25	29	21	22	15	318
Violência doméstica - crianças	23	19	26	18	18	16	11	21	8	15	5	5	185
Violência doméstica - idosos	1	1	3	3	5	1	2	0	2	1	1	1	21
Violência doméstica- homens	11	6	13	14	23	15	11	16	11	6	8	6	140

Quadro 16 - Procedimentos realizados pelo Centro de Aconselhamento e Testagem no ano 2023

DADOS													
TIPO DE ATIVIDADES PROCEDIMENTOS	Jan	Fev	Mar	Abr	Mai	Jun	Jul	Ago	Set	Out	Nov	Dez	TOTAL
Aconselhamentos Pré – Teste - Mulheres	5	10	13	11	10	9	35	21	18	10	27	29	198
Aconselhamentos Pré – Teste – Homens	25	16	36	27	17	10	17	37	28	18	25	21	277
Aconselhamento Pós – Teste – RESULTADOS reagentes HIV- Mulheres	0	0	0	0	10	9	35	21	0	0	0	0	75
Aconselhamento Pós – Teste RESULTADOS reagentes HIV- Homens	3	0	0	0	17	10	17	37	2	0	1	1	88
Reagentes Confirmatórios HIV- Homens	3	0	0	0	0	0	0	0	2	0	1	1	07
Reagentes Confirmatórios HIV- Mulheres	0	0	0	0	0	1	0	0	0	0	0	0	01
Testes rápidos realizados Hepatite B – Homens (triagem HBsAg)	25	19	36	27	26	20	27	30	210	42	103	145	710
Testes rápidos realizados Hepatite C – Homens (triagem anti HCV)	24	19	35	27	26	20	26	37	192	194	218	143	961
Testes rápidos realizados Hepatite B – Mulheres (triagem HBsAg)	5	13	10	11	19	15	16	16	616	162	194	471	1.548
Testes rápidos realizados Hepatite C – Mulheres (triagem anti HCV)	5	13	10	11	19	14	16	21	611	682	571	468	2.441
Número de pessoas que realizaram Testagem para HIV – Mulheres	4	8	11	6	10	10	6	5	599	730	578	468	2.435
Número de pessoas que realizaram Testagem para HIV – Homens	16	18	24	13	17	17	25	21	185	213	219	141	909
Número de gestantes que realizaram Testagem para HIV na maternidade	218	209	216	211	182	177	176	180	331	383	360	297	2.940
Número de Gestantes que receberam leite para recém nato	4	5	5	4	1	0	1	1	4	5	5	5	40
Número de Latas de Fórmula Especial (nestogeno 1) entregues	40	50	50	40	40	50	30	60	40	41	27	40	508
Número de pessoas vivendo com HIV/AIDS que recebem suplemento alimentar	0	0	0	0	0	0	0	0	0	0	0	0	0
Número de latas de suplemento alimentar entregues	0	0	0	0	0	0	0	0	0	0	0	0	0
Número de preservativos entregues no CTA para pacientes ou demanda espontânea	718	1100	938	976	650	600	750	580	700	590	600	5000	13.202
Número de preservativos entregues para Unidades de Saúde	2566	4460	3900	4350	5872	5303	6440	5915	7344	4560	18841	0	69.551
Número de consultas realizadas por médico do programa DST/AIDS	117	121	174	126	334	246	247	442	302	424	264	277	3.074
Número de consultas de aconselhamento/ acolhimento realizadas no programa	30	26	49	38	45	35	52	58	240	285	257	228	1.343
Número de pacientes que realizaram coleta no Posto de Coleta do CTA para controle do HIV/AIDS (Carga Viral ,CD4 e CD8)	87	79	67	83	103	104	110	110	138	119	162	92	1.254
Número de pacientes que realizaram coleta no Posto de Coleta do CTA para controle de hepatites B e C (PCR - ao LACEN)	11	10	6	13	13	6	4	38	8	18	7	8	142
Número de material informativo entregue para US e Eventos	600	500	400	600	600	750	780	760	790	800	500	2600	9.680
Reuniões Internas	4	4	4	4	4	4	4	4	4	4	4	3	47
Reunião do Grupo de Adesão	0	0	0	0	0	0	0	0	0	0	0	0	0

Grupo de Terapia Ocupacional com pacientes HIV/AIDS	0	0	0	0	0	0	0	0	0	0	0	0	0
Palestras Externas – Gestantes das US	0	0	0	0	4	6	7	9	0	0	0	0	26
Palestras Externas – Outras	0	0	0	0	0	0	0	0	0	0	0	0	0
Ação no Município ou Eventos (carnaval, evento de prevenção em Escola Municipal, Campanha de testes rápidos para hepatites virais)	0	3	0	0	0	0	0	0	0	1	2	4	10
Capacitações e Treinamentos	1	3	2	1	3	4	5	3	5	4	3	5	39
Atendimentos na referência da Tb/Mh	11	9	9	9	7	6	7	8	122	61	70	0	319
Pacientes de tuberculose atendidos na referência	5	5	5	5	0	0	0	0	47	60	124	82	333
Consultas de Contatos atendidos em consulta ambulatorio de tuberculose	0	0	0	0	0	0	0	0	0	0	0	0	0
Atendimentos ambulatorio de MH - consultas	6	4	4	4	0	0	0	0	0	0	0	7	25
Atendimentos ambulatorio de MH - contatos	12	8	9	9	3	2	1	3	3	3	3	3	59
Contatos de tuberculose em tratamento para infecção latente no município	0	0	0	0	9	9	8	7	4	4	17	7	65
Baciloscopias de linfa solicitadas	0	0	0	0	0	0	0	0	2	5	0	0	07
BAAR 2 amostras pacientes da referência da TB	0	0	0	0	91	66	81	65	0	2	1	0	306
Exames laboratoriais solicitados pela referência da TB	0	0	0	0	9	20	36	46	22	23	13	21	190
Cultura de escarro e teste de sensibilidade solicitados ao LACEN	8	3	7	6	3	6	8	17	22	23	13	21	137
Atendimentos com Serviço Social (AIDS e TB)	0	0	0	0	2	3	1	1	0	0	0	0	07
Número de consultas atendidas pela psicologia (individual)	62	23	43	32	95	79	84	100	52	66	30	50	716
Número de atividades coletivas realizadas pela psicologia (grupos)	0	0	0	0	0	0	0	0	0	0	0	0	0
Número de pacientes que passaram por atenção farmacêutica	322	289	317	281	314	318	345	347	365	238	481	483	4.100
Número de dispensas individuais realizadas por farmacêutico	322	289	317	281	314	318	345	347	365	238	481	483	4.100
Número de cadastros novos realizados na farmácia do CTA	8	6	10	5	10	10	7	10	7	12	3	6	94
Número de doses individuais de medicamentos para tuberculose (doses dispensadas)	24	36	42	29	30	29	29	21	21	26	25	26	338

Quadro 17 - Procedimentos realizados pela Vigilância Sanitária no ano 2023

DADOS													
Procedimentos	Jan	Fev	Mar	Abr	Mai	Jun	Jul	Ago	Set	Out	Nov	Dez	Total
Licenças sanitárias expedidas	126	93	113	154	54	39	61	76	139	112	78	98	1.143
Denúncias atendidas	6	6	7	7	3	4	6	5	6	9	3	9	71
Ofício do Ministério Público	0	3	5	4	0	0	0	0	4	4	3	9	32
Abertura de Processos Administrativos	1	1	6	3	4	3	2	5	5	5	5	7	47
Plano de Gerenciamento de Resíduos dos Serviços de Saúde	4	2	0	2	12	10	6	8	6	1	7	5	63
Comunicação de Início de Fabricação de Alimentos	0	0	21	119	174	86	0	0	0	109	0	0	509
Análise de Projetos Arquitetônicos	1	12	23	19	11	4	21	19	13	14	21	32	190
Demais procedimentos	709	619	637	469	518	368	330	422	909	990	816	779	7.566

Quadro 18 - Procedimentos realizados pela Vigilância Ambiental no ano 2023

DADOS													
Procedimentos	Jan	Fev	Mar	Abr	Mai	Jun	Jul	Ago	Set	Out	Nov	Dez	TOTAL
Processos de denúncia de esgoto irregular - total de atendimentos	83	131	226	151	268	148	136	169	176	168	130	42	1.828
Processos de denúncia de criação e manutenção irregular de animais - total de atendimentos	132	93	130	71	93	51	62	97	76	70	64	23	962
Processos de denúncia de resíduos - total de atendimentos	20	128	421	176	364	40	43	44	55	55	39	28	1.413
Processos de denúncia relacionada a águas pluviais - total de atendimentos	0	4	13	3	3	1	5	15	3	8	12	12	79
Denúncias feitas pelo Ministério Público e atendidas pela VA	2	6	2	4	0	1	0	3	1	2	1	1	23
Avaliação de Plano Gerenciamento Resíduos Serviços Saúde de grandes geradores	0	0	2	0	0	0	0	0	0	0	0	0	02
Coleta de animais para identificação ou exame laboratorial	1	1	7	1	0	1	1	2	1	4	3	1	23
Análise de água para VIGIAGUA - total	113	69	88	73	73	69	226	129	146	160	134	124	1.404

Quadro 19 - Ações do Programa Nacional de Controle de Dengue realizado no ano 2023

DADOS													
Ações	Jan	Fev	Mar	Abr	Mai	Jun	Jul	Ago	Set	Out	Nov	Dez	Total
Quantidade de imóveis inspecionados	5114	4974	5049	2718	5000	3985	3203	4260	6125	1576	4525	1230	47.759
Quantidade de localidades com larvas de mosquito (todas as espécies)	202	365	474	186	430	144	79	83	84	70	302	80	2.499
Quantidade de localidades com larvas do <i>Aedes albopictus</i>	11	67	99	56	24	22	14	15	12	15	17	13	365
Quantidade de localidades com larvas do <i>Aedes aegypti</i>	44	152	108	103	105	77	36	33	34	15	85	48	840
Quantidade de Pontos estratégicos inspecionados	94	98	70	67	68	68	79	100	67	69	67	68	915
Quantidade de Inspeção a Pontos estratégicos com larvas de mosquito	46	55	32	36	54	7	20	12	18	25	22	27	354
Quantidade de Inspeção a Pontos estratégicos com larvas do <i>Aedes albopictus</i>	5	16	12	9	7	2	3	2	0	5	4	6	71
Quantidade de Inspeção a Pontos estratégicos com larvas do <i>Aedes aegypti</i>	9	16	9	12	6	0	6	1	2	1	2	8	72
Quantidade de larvas de inseto Coletadas vs Analisadas	2111	4019	4200	1083	1444	634	332	389	534	671	1443	806	17.666
Quantidade de larvas de <i>Aedes albopictus</i>	57	378	712	215	58	74	51	48	21	49	99	39	1.801
Quantidade de larvas de <i>Aedes aegypti</i>	251	919	1190	717	769	314	172	63	173	59	253	111	4.991
Quantidade de Microrregiões com a presença do <i>Aedes aegypti</i>	9	5	10	11	11	9	11	6	4	6	7	6	18de23
Quantidade de ações de delimitação de foco	10	25	22	18	15	18	31	33	33	15	0	0	220
Total de imóveis inspecionados em ações de delimitação de foco	2213	4587	3418	2543	4249	3670	2942	4121	3821	1445	0	0	33.009
Denúncias Recebidas de imóveis apresentando condições propícias	15	8	8	5	13	89	12	16	16	16	9	9	216
Quantidade de Pesquisa Vetorial em imóveis apresentando condições propícias	10	10	0	15	158	10	35	15	186	62	68	89	658
Quantidade de notificações recebidas de suspeita de Dengue Importada	2	0	6	19	37	16	4	5	1	1	3	2	96
Casos Confirmados de Dengue Importada	0	0	1	6	3	9	3	0	0	0	0	0	22
Quantidade de notificação de suspeita de Dengue Autóctone	0	0	0	0	0	0	0	0	0	0	0	0	0
Casos Confirmados de Dengue Autóctone	0	0	0	0	0	0	0	0	0	0	0	0	0
Quantidade de investigação de casos suspeitos de Dengue	2	0	6	19	12	9	4	5	1	1	3	2	64
Quantidade de ações de bloqueio de transmissão	2	0	6	19	12	9	4	5	1	1	3	2	64
Total de imóveis inspecionados em ação de Bloqueio de Transmissão	18	0	54	95	96	75	36	26	15	10	22	15	462
Quantidade de assistência às Escolas Municipais, Estaduais, CMEI's e Empresas	0	0	1	1	4	2	0	1	2	3	0	0	14
Quantidade de Eventos de Mobilização Social & Educação em Saúde a população	5	3	3	2	12	4	4	9	2	5	7	5	61
Quantidade de profissionais Agente de Controle de Endemias ativos	20	20	20	20	20	20	22	22	21	26	26	26	média de 22

Quadro 20 - Procedimentos realizados pela Vigilância em Saúde do Trabalhador no ano 2023

DADOS													
Procedimentos	Jan	Fev	Mar	Abr	Mai	Jun	Jul	Ago	Set	Out	Nov	Dez	TOTAL
Inspeção em empresas com finalidade específica em Saúde do Trabalhador	51	20	30	48	61	40	58	70	63	82	57	10	590
Consultas comerciais (anuências e PRP)	18	12	20	19	30	9	32	22	32	30	16	0	240
Licenças Sanitárias expedidas	1	0	3	0	0	0	0	0	0	0	1	0	05
Pareceres Técnicos emitidos	4	8	10	2	5	4	4	9	2	7	16	0	71
Emissão de Dispensa de Licença Sanitária	0	0	3	1	0	0	0	0	1	1	0	0	06
Atendimento a denúncias relacionadas à Saúde do Trabalhador	0	1	1	1	2	2	1	4	1	0	1	2	16
Análise de PPRA e PCMSO de empresas	1	2	3	3	2	3	4	2	3	4	2	3	32
Elaboração de Termos de Notificação	0	0	0	0	0	0	0	0	0	0	0	0	0
Elaboração de Termos de Intimação	2	4	0	1	1	2	2	1	1	1	1	1	17
Elaboração de memorandos	3	4	3	9	2	0	5	1	3	7	4	9	50
Elaboração de Ofícios	0	0	1	0	2	2	1	1	1	1	5	4	18
Participação de Reuniões Técnicas	1	2	4	1	2	2	1	3	2	2	1	4	25
Participação em AIFUS	0	0	0	0	0	0	1	0	0	0	0	0	01
Fichas de Notificação de Acidentes de Trabalho recebidas (geral)	6	3	7	13	22	81	47	50	17	23	35	142	446
Fichas de Notificação de Acidentes de Trabalho Graves recebidas	0	0	1	0	1	1	1	2	1	1	1	0	09
Investigação de Acidentes de Trabalho Graves	0	0	1	0	1	1	1	2	1	1	1	0	09
Notificação de Acidente de Trabalho com exposição à material biológico	0	1	1	1	0	0	0	1	4	1	3	0	12

Quadro 21 - Treinamentos e Capacitações dos servidores da Secretaria Municipal de Saúde no ano 2023

Ação	Tema	Participantes	Total profissionais	Carga Horária	Data
Treinamento	Sexualidade, compreender para acolher	Profissional do CAPS AD	01	04 horas	01/01
Capacitação	Orientação 25ª Campanha de Vacinação Contra Influenza	Profissionais enfermeiros, técnicos e agentes comunitário de saúde	50	01 hora	01 a 04/01
Curso	Aula prática: Saúde com Agente - CONASEMS	Profissionais agentes de endemias	13	24 horas	17/01, 07 e 14/02, 28/03 e 28/04
Treinamento	Aplicação da Ficha de Marcadores de Consumo Alimentar	Estagiários do Programa Auxílio Brasil e profissionais nutricionistas	03	01h30	30/01
Capacitação	I Simpósio de Educação Física de Colombo+ Esporte	Profissional técnico administrativo	02	04 horas	31/01
Simpósio	I Simpósio de Educação Física Colombo+ Esporte	Profissionais agentes de endemias	02	28 horas	31/01 a 03/02
Palestra	Instrumentação mecanizada	Profissional endodontista	01	02 horas	07/02
Capacitação	Curso "Como elaborar o estudo técnico preliminar e o termo de referência para compras e serviços de acordo com a nova lei de licitações"	Coordenação da Assistência Farmacêutica e profissional Farmacêutica do CDM	02	24 horas	08 a 10/02
Capacitação	Tratamento Clínico para Miomas Uterinos Sintomáticos	Profissional enfermeiro da Unidade Saúde da Mulher	01	01 hora	14/02
Capacitação	A rede de proteção	Profissionais assistente social, psicóloga e coordenação CEO/CEM	03	04 horas	14/02
Capacitação	Inteligência emocional e resiliência para atendimento ao público. Formação da rede de proteção	Profissionais do CAPS AD	03	40 horas	14/02 e 24 a 27/03
Capacitação	Capacitação para os colaboradores da higiene e serviços gerais	Profissionais colaboradores da higiene e serviços gerais	02	04 horas	16/02
Capacitação	Treinamento IPM - Cadastro	Profissionais Agente Comunitário de Saúde	77	04 horas	23/02
Capacitação	Farmácia do Futuro	Profissionais farmacêuticas do Núcleo de Produtos	02	08 horas	28/02
Capacitação	GT Farma	Profissional farmacêutica do Núcleo de Produtos	02	16 horas	01 a 02/03 e 24 a 25/04
Palestra	Liderança para Mulheres	Profissional enfermeira do Núcleo de Serviços, coordenação da Assistência Farmacêutica, técnico administrativo e agentes de endemias	24	04 horas	08/03
Capacitação	Capacitação DATATOX/Amianto – CEST	Profissional enfermeira da Coordenação de Vigilância em Saúde do Trabalhador	01	04 horas	08/03
Treinamento	Reunião Técnica para discussão da RDC nº 15/2012 da ANVISA.	Profissionais enfermeira e dentista do Núcleo de Serviços	03	04 horas	10/03
Capacitação	Educação continuada em Inspeção de Cosméticos, Saneantes e Produtos para Saúde	Profissionais farmacêuticas do Núcleo de Produtos	01	03h30	13/03
Palestra	Interrelação entre endodontia e ortodontia	Profissional endodontista	01	02 horas	14/03
Capacitação	Combate à chicungunya	Profissionais de vigilância em saúde	04	04 horas	16/03
Palestra	Como Controlar Problemas e Preocupações	Profissional enfermeira do Núcleo de Serviços, enfermeira da Coordenação de Vigilância em Saúde do Trabalhador, auxiliar de saúde bucal, técnicos administrativo, e agentes de endemias	10	04 horas	17/03
Capacitação	Dessensibilização à Penicilina	Profissional enfermeiro da Unidade Saúde da Mulher	01	01 hora	21/03
Congresso	45º SIMASP	Profissional oftalmologia	01	30 horas	22 a 25/03
Conferência	Conferência Municipal de Saúde	Profissionais da Vigilância Sanitária, enfermeira da Coordenação de Vigilância em Saúde do Trabalhador, profissionais do Núcleo de Assistência Farmacêutica e profissionais técnico administrativo	14	08 horas	24/03
Curso	Oratória	Profissionais agentes de endemias	07	20 horas	27 a 31/03
Capacitação	Curso "Apoio na implantação do Cuidado Farmacêutico na Atenção Básica".	Profissional Farmacêutica do CDM	01	16 horas	28 e 29/03
Treinamento	Sistema COMESP	Profissional técnico administrativo	02	04 horas	29/03
Capacitação	Capacitação do Programa Municipal de Assistência Nutricional Domiciliar	Enfermeiros e técnicos de enfermagem	95	04 horas	31/03
Capacitação	Mind planner PNL-Instituto Você	Profissional psicólogo	01	12 horas	01/04
Congresso	I Congresso Nacional de Saúde da Família (online)	Coordenação do CEO/CEM	01	40 horas	03 a 06/04
Treinamento	Sistema COMESP	Profissional técnico administrativo	11	04 horas	04/04
Capacitação	Contação de histórias e mediação de leitura	Profissionais agentes de endemias	06	12 horas	06, 20 e 24/04
Palestra	Desmistificando o autismo	Profissional psicólogo e profissionais da US São Domingos	06	01 hora	11/04
Palestra	Reabsorções radiculares	Profissional endodontista	01	02 horas	11/04
Palestra	A luta das mães pela efetivação dos	Profissional psicólogo e do serviço social,	07	04 horas	14/04

	direitos de seus filhos com deficiência	agentes de endemias e técnico administrativo			
Palestra	Inauguração Unidade Maracanã	Profissionais da saúde	96	02 horas	17/04
Capacitação	Atualização em Vigilância Epidemiológica	Profissionais enfermeiros, técnicos e agentes comunitário de saúde	115	05 horas	19/04
Capacitação	Abril Verde: o que é acidente de trabalho e qual é a importância da notificação no SINAN?	Profissionais enfermeiros, dentistas, nutricionistas, farmacêuticos, biomédico, tecnólogo em saneamento ambiental, agente comunitário de saúde, agente comunitário de endemias	95	04 horas	19/04
Capacitação	Capacitação DPVS	Profissionais do Núcleo de Produtos, Serviços e Saúde Trabalhador	03	0h45	19 e 26/04
Capacitação	Transtorno do Neurodesenvolvimento: Transtorno do Espectro Autista (TEA) e Puericultura	Profissional enfermeiro da Unidade Saúde da Mulher	01	01 hora	20/04
Curso	Inteligência Emocional e Resiliência para atendimento ao público	Profissionais agentes de endemias	27	16 horas	24 a 27/04
Treinamento	Informações gerais	Coordenações da Secretaria Municipal de Saúde	82	04 horas	26/04
Capacitação	Avaliação e Diagnóstico do Tratamento do Espectro Autista (TEA)	Profissional enfermeiro da Unidade Saúde da Mulher	01	01 hora	28/04
Capacitação	Sexualidade, compreender para acolher	Técnicos Administrativos da Central de Marcação de Consultas	02	04 horas	02/05
Palestra	Grupo de Estudo de acidente de trabalho 2ª RS	Profissional enfermeiro da Vigilância em Saúde do Trabalhador	01	04 horas	03/05
Capacitação	Workshop em Estomatoterapia, Entendendo o Biofilme: os desafios na cicatrização das lesões	Profissionais do CDM, Técnicos Administrativos da Central de Marcação de Consultas e Técnicos de enfermagem	06	04 horas	03/05
Reunião	Programa de Monitoramento de Resíduos de Agrotóxicos em Alimentos - PARA/PR	Profissionais nutricionistas do Núcleo de Alimentos	04	13 horas	03 e 04/05
Treinamento	Direção defensiva	Condutores	29	02 horas	05/05
Capacitação On-Line	Síndromes Hipertensivas na Gestação: Assistência de Urgência e Emergência.	Profissional enfermeiro da US Mulher	01	1h15m	09/05
Palestra	Atuação do Enfermeiro na Incontinência Urinária Feminina.	Enfermeiros da APS	20	03 horas	09/05
Capacitação	Ações de Monitoramento e Controle das arboviroses e zoonoses de interesse à saúde	Agentes de controle de endemias	02	04 horas	15/05
Capacitação	Educação continuada em Inspeção de Cosméticos, Saneantes e Produtos para Saúde	Profissional farmacêuticos do Núcleo de Produtos	02	03h30	15/05, 12/06 e 14/08
Palestra	Atuação do Enfermeiro na Incontinência Urinária Feminina.	Enfermeiros da APS	30	03 horas	16/05
Capacitação	1ª Reunião Técnica Presencial de Segurança do Paciente com Serviço de Diálise	Profissionais enfermeiros da Vigilância Sanitária	02	16 horas	16 e 17/05
Conferência	Conferência Livre, Vigilância em Saúde e ambiente	Profissionais da Vigilância em saúde	04	08 horas	17/05
Treinamento	Capacitação Semana da Enfermagem	Profissionais Auxiliares de Enfermagem, Técnicos de Enfermagem e Enfermeiros	270	16 horas	17 e 18/05
Capacitação	A expressividade da mulher na sociedade	Técnicos Administrativos da Central de Marcação de Consultas	02	04 horas	18/05
Palestra	Comunicação não violenta, persuadir sem ofender	Agentes de controle de endemias e Técnicos Administrativos da Central de Marcação de Consultas	06	16 horas	22 a 25/05
Capacitação	Imunização	Profissionais de Enfermagem	50	02 horas	24/05
Reunião	Vacina Oral Contra Pólio	Profissionais Enfermeiros e Técnicos em Enfermagem	03	01 hora	25/05
Capacitação	SIPNI - Sistema de Informação Programa Nacional de Imunização	Profissionais Enfermeiros e Técnicos em Enfermagem	02	04 horas	31/05
Treinamento	Aperfeiçoamento em Saúde Mental Equipe Técnica	Recepção e Equipe Técnica CAPS	02	360 horas	maio/2023
Reunião	Atendimento antirábico	Profissionais de Enfermagem	03	04 horas	01/06
Treinamento	Workshop Feridas e Curativos	Profissionais Auxiliares de Enfermagem, Técnicos de Enfermagem e Enfermeiros	70	04 horas	01/06
Capacitação	Integração aos novos Profissionais	Profissionais: Nutricionista, Auxiliares de Enfermagem, Técnicos de Enfermagem, Enfermeiros, Médicos, Auxiliares de saúde bucal e Dentistas	42	04 horas	01/06
Reunião	Atendimento antirábico	Profissionais Enfermeiros e Técnicos em Enfermagem	08	02 horas	02/06
Capacitação	Capacitação aos ACS sobre sistema	Profissionais Agentes Comunitários de Saúde	08	04 horas	02/06
Curso	Mediação de leitura	Agente de controle de endemias	01	16 horas	05,19,26/06 e 03/07
Treinamento	Workshop Assoalho Pélvico	Profissionais Auxiliares de Enfermagem, Técnicos de Enfermagem e Enfermeiros	22	08 horas	06/06
Curso	Como Liderar e Desenvolver Equipes	Coordenação da Assistência Farmacêutica	01	16 horas	12 a 15/06

	Escola de Gestão Pública				
Capacitação	Capacitação em Obesidade e Emagrecimento na Atenção primária à Saúde	Médicos, enfermeiros e técnicos de enfermagem	50	04 horas	14/06
Capacitação	Integração aos novos Profissionais	Profissionais Nutricionista, Auxiliares de Enfermagem, Técnicos de Enfermagem, Enfermeiros, Médicos, Auxiliares de saúde bucal e Dentistas	32	04 horas	15/06
Seminário	Seminário internacional de Saúde Mental: possibilidades para efetivação da Política Antimanicomial na interface com o Poder Judiciário.	Psicólogo e enfermeiro coordenador	02	16 horas	15 e 16/06
Seminário	Seminário Internacional de Saúde Mental	Coordenação CAPS	01	16 horas	15 e 16/06/2023
Capacitação	Identificação do Trabalho Infantil e as atribuições da rede de proteção no combate ao trabalho infantil	Profissionais enfermeiros e Agentes Comunitários de Saúde	22	04 horas	16/06
Capacitação	Sanepar – Redes de esgoto	Profissionais da Vigilância Ambiental e Gestor do Núcleo de Meio Ambiente	40	08 horas	22/06
Capacitação	Identificação do trabalho infantil e as atribuições da rede de proteção.	Assistente social	01	04 horas	22/06
Capacitação	Cateter central de inserção periférica (PICC): aspectos primordiais para a atuação do enfermeiro.	Enfermeiro coordenador	01	02 horas	22/06
Capacitação	Presencial e On-line - Teste do Pezinho	Profissional enfermeiro da US Mulher	01	07 horas	22/06
Curso	Agentes Saneamento	Profissionais da vigilância ambiental	24	08 horas	22/06
Capacitação	PETI - capacitação sobre o combate ao trabalho infantil	Coordenação CAPS	01	06 horas	22/06
Palestra	Crises e Oportunidades	Profissional enfermeiro da Vigilância em Saúde do Trabalhador	01	04 horas	23/06
Treinamento	Workshop Assoalho Pélvico	Profissionais Auxiliares de Enfermagem, Técnicos de Enfermagem e Enfermeiros	39	08 horas	27/06
Capacitação	Processo administrativo sanitário	Profissional farmacêuticos do Núcleo de Produtos	02	16 horas	27 e 28/06
Capacitação	GT Farma	Profissional farmacêuticos do Núcleo de Produtos	02	16 horas	29 e 30/06
Treinamento	Workshop Feridas e Curativos	Profissionais Auxiliares de Enfermagem, Técnicos de Enfermagem, Enfermeiros e residentes do curso de Residência Multiprofissional/UFPR	53	04 horas	30/06
Palestra	Comunicação Estratégica	Agente de controle de endemias	01	03 horas	30/06
Treinamento	Gestão de custos transporte	Técnicos de enfermagem e condutores	51	02 horas	05/07
Treinamento	Previne Brasil	Coordenadores de Unidades de Saúde	27	04 horas	07/07
Capacitação	INCQS/FIOCRUZ - Compreendendo a nova rotulagem de alimentos embalados	Profissionais nutricionistas do Núcleo de Alimentos	02	20 horas	17 a 21/07
Capacitação	Circuito de Treinamento para o enfrentamento da esporotricose	Técnicos da vigilância em saúde	24	08 horas	18/07
Capacitação	SIPNI - Sistema de Informação Programa Nacional de Imunização	Profissionais Enfermeiros e Técnicos em Enfermagem	50	02 horas	27/07
Treinamento	Defesa civil	Agentes de controle de endemias, Técnicos de enfermagem e Profissionais do CDM	12	04 horas	28/07
Capacitação	SIATEP - Sistema de Investigação de Acidentes de Trabalho do Estado do Paraná	Profissional enfermeiro da Vigilância em Saúde do Trabalhador	01	04 horas	31/07
Capacitação	Esporotricose	Profissionais Enfermeiros e Técnicos em Enfermagem	07	04 horas	31/07
Capacitação On-Line	Alívio não farmacológico da lombalgia na gestação	Profissional enfermeiro da US Mulher	01	01h20	01/08
Curso	Oratória avançada	Agentes de controle de endemias e Enfermeiros	03	24 horas	01 a 04, 07 e 08/08
Capacitação	SIPNI - Sistema de Informação Programa Nacional de Imunização	Profissionais Enfermeiros e Técnicos em Enfermagem	10	04 horas	03/08
Treinamento	Workshop Feridas e Curativos	Profissionais Auxiliares de Enfermagem, Técnicos de Enfermagem e Enfermeiros	59	04 horas	03/08
Capacitação	Integração aos novos Profissionais	Profissionais Nutricionista, Auxiliares de Enfermagem, Técnicos de Enfermagem, Enfermeiros, Médicos, Auxiliares de saúde bucal e Dentistas	39	04 horas	03/08
Forum	Fórum de Tendências para o Cuidado Farmacêutico no SUS	Profissional Farmacêutica da Farmácia Especializada	01	16 horas	03 e 04/08
Capacitação	Multivacinação	Profissionais Enfermeiros e Técnicos em Enfermagem	02	04 horas	07/08
Capacitação	Medidas de Proteção à Saúde dos Agentes de Combate às Endemias	Agentes de Controle de Endemias	20	02 horas	09/08
Treinamento	Capacitação em Hanseníase	Profissionais Auxiliares de Enfermagem, Técnicos de Enfermagem e Enfermeiros	40	08 horas	09/08
Capacitação	Atendimento pacientes Mal de Hansen	Profissionais Médicos e Enfermeiros	30	04 horas	09/08

Curso	Mediação de leitura	Agentes de controle de endemias	02	16 horas	09,16,23 e 30/08
Reunião	Encontro Regional sobre Regularização de Agroindústrias da Região metropolitana de Curitiba	Profissional nutricionista e profissional farmacêutico da Vigilância Sanitária	02	07 horas	10/08
Palestra	Primeiros Socorros com Ênfase na Lei Lucas	Agentes de controle de endemias, Técnicos de Enfermagem, Enfermeiros e Profissionais do CDM	11	04 horas	11/08
Fórum	Fórum Paranaense de valorização da profissão farmacêutica	Profissional Farmacêutico da Farmácia Especializada, Profissional Técnico do CDM	02	08 horas	11/08
Treinamento	Programa Bolsa Família na Saúde	Estagiários do Programa Bolsa Família	02	04 horas	15/08
Treinamento	Capacitação Agosto Azul e Lilás	Profissionais Auxiliares de Enfermagem, Técnicos de Enfermagem e Enfermeiros	32	04 horas	15/08
Palestra	Palestra Agosto Azul e Lilás	Agentes de controle de endemias	24	04 horas	15/08
Capacitação	A saúde do homem e violência doméstica	Técnicos Administrativos da Central de Marcação de Consultas	02	04 horas	15/08
Capacitação	A saúde da mulher e violência doméstica	Técnicos Administrativos da Central de Marcação de Consultas	02	04 horas	15/08
Workshop	Fiscalização de Contratos conforme a Lei Nova de Licitações	Profissional Farmacêutico do CDM e Coordenação da Assistência Farmacêutica	02	20 horas	16 a 18/08
Reunião	Ampliação da Liberdade Econômica no Paraná	Profissional nutricionista do Núcleo de Alimentos	01	07 horas	17/08
Congresso	Congresso Estadual de Saúde Bucal no serviço público	Profissionais dentistas e técnico em saúde bucal	03	16 horas	17 e 18/08
Treinamento	Controle sanitário em Serviços de Radiodiagnóstico Médico e Odontológico	Profissionais enfermeiros da Vigilância Sanitária	02	32 horas	17, 18 e 21/08
Capacitação	Boas Práticas em CME 7ª edição	Profissionais enfermeiros e profissional cirurgião dentista da Vigilância Sanitária	03	10 horas	19/08
Capacitação	DATATOX/Amianto CEST e MS	Profissional enfermeiro da Vigilância em Saúde do Trabalhador	01	08 horas	24/08
Curso	Gestão de Documentos	Agentes de controle de endemias	05	04 horas	24/08
Simpósio	Lei de Licitações e Contratos Administrativos no Municípios	Profissional Farmacêutico do CDM	01	16 horas	24 e 25/08
Workshop	1ª workshop para os condutores dos veículos da frota pública	Agentes de controle de endemias	07	04 horas	24 e 25/08
Curso	Curso de Condutores de Veículos	Coordenação da Assistência Farmacêutica	01	04 horas	25/08
Capacitação	Atendimento especializado ao estomizado	Enfermeiro coordenador, técnico de enfermagem, docente e residentes da UFPR	05	04 horas	25/08
Capacitação	GT Farma	Profissionais farmacêuticos do Núcleo de Produtos	02	24 horas	29 a 31/08
Treinamento	Fluxo para solicitação de Parecer Clínico em Saúde do Trabalhador	Enfermeiros, Farmacêuticos, Dentistas	51	04 horas	30/08
Capacitação	Sanepar – Reuso de gorduras e óleos	Profissionais da Vigilância Ambiental e Gestor do Núcleo de Meio Ambiente	40	04 horas	31/08
Curso	Projeto socioambiental - sabão ecológico	Profissionais da vigilância ambiental	30	04 horas	31/08
Treinamento	CAPS AD - Treinamento Colaboradores	Profissionais da Equipe Técnica CAPS	03	04 horas	-
Palestra	Drogas e Sistema Nervoso Central	Profissionais da equipe técnica CAPS	02	06 horas	-
Palestra	Setembro Amarelo – Cuidando da Existência que sofre	Profissionais das Unidades de Saúde e	124	04 horas	01/09
Capacitação	Feridas e Curativos	Profissionais das Unidades de Saúde	117	08 horas	05/09 e 11/10
Capacitação	Dia Internacional da Ação pela igualdade da Mulher	Profissional Técnico Administrativo	01	04 horas	06/09
Capacitação	Sistema de Investigação de Acidentes de Trabalho do Estado do Paraná – SIATEP	Enfermeiro da Vigilância em Saúde do Trabalhador	01	08 horas	11/09
Palestra	Setembro Amarelo	Psicólogos	03	02 horas	14/09
Palestra	Certificação da eliminação da transmissão vertical do HIV	Profissionais da Secretaria de Saúde, Unidade da Saúde da Mulher e Vigilância Epidemiológica	07	02 horas	19/09
Palestra	Os desafios da vida profissional	Profissionais da Secretaria de Saúde, Vigilância Sanitária, Farmácias, Unidades de Saúde, Pronto Atendimento, Central de Distribuição de Medicamentos, Unidade da Saúde da Mulher e Assistência Nutricional	35	04 horas	26/09
Capacitação	Multivacinação	Enfermeiros e técnicos em Enfermagem	50	04 horas	27/09
Treinamento	Capacitação em sala de Vacina	Enfermeiros e técnicos em Enfermagem	32	03 horas	28/09
Capacitação	Feridas e Curativos - Biofilme	Enfermeiros e técnicos em Enfermagem	16	01 hora	28/09
Curso	Gestão de Documentos	Agentes de Controle de endemias	05	12 horas	28/09, 19/10 e 30/11
Capacitação	Feridas e Curativos - Biofilme	Enfermeiros e técnicos em Enfermagem	23	04 horas	29/09
Capacitação	Sífilis	Profissional Técnico Administrativo	02	30 horas	Setembro
Curso	Febre Maculosa	Agentes de Controle de endemias	30	20 horas	Setembro-Dezembro
Palestra	Outubro Rosa – O Cuidado é uma declaração de amor	Profissionais da Secretaria de Saúde, Unidades de Saúde e Vigilância Ambiental	116	04 horas	02/10
Palestra	Palestra Motivacional	Agentes Comunitários de Saúde e Agentes de Controle de endemias	225	04 horas	04/10

Congresso	XV CIOPAR	Profissionais da Equipe de Odontologia do Centro de Especialidades Odontológicas	03	30 horas	04 a 06/10
Capacitação	Feridas e Curativos - Biofilme	Enfermeiros e técnicos em Enfermagem	53	04 horas	11/10
Treinamento	Curso Bolsa Família na Saúde	Profissionais estagiários do Programa Bolsa Família	02	04 horas	11/10
Capacitação	Feridas e Curativos - Biofilme	Enfermeiros e técnicos em Enfermagem	21	01 hora	14/09
Capacitação	Feridas e Curativos - Biofilme	Enfermeiros e técnicos em Enfermagem	22	01 hora	22/09
Palestra	Palestra Motivacional - Integração dos Profissionais da Secretaria de Saúde	Profissionais de Saúde	213	08 horas	23/10
Palestra	Palestra Motivacional - Integração dos Profissionais da Secretaria de Saúde	Profissionais de Saúde	163	08 horas	24/10
Capacitação	Feridas e Curativos - Biofilme	Enfermeiros e técnicos em Enfermagem	15	01 hora	27/10
Capacitação	Febre Maculosa	Profissionais Técnico Administrativo	02	20 horas	Outubro
Palestra	Novembro Azul	Agentes de endemias	15	04 horas	01/11
Capacitação	6ª Capacitação "Conhecer para Cuidar" do Programa de bolsas de ostomias do Comesp	Equipe de enfermagem do CEM	02	08 horas	01/11
Capacitação	Preenchimento Declaração de óbito	Profissionais Médico, Enfermeiros e Técnicos em Enfermagem	06	08 horas	06/11
Capacitação	Importância da participação do pai/parceiro no pré-natal.	Profissional da Atenção Primária em Saúde	01	01h24m	07/11
Treinamento	SISPNC 2ª RS	Profissionais da Vigilância Ambiental	03	06 horas	07/11
Palestra	Novembro Azul – Cuidar da Saúde também é coisa de homem	Profissionais de Saúde	44	04 horas	10/11
Capacitação	Lançamento Projeto Odonto SESC	Profissionais da Secretaria de Saúde e das Unidades de Saúde	29	03 horas	10/11
Palestra	Palestra Motivacional - Integração dos Profissionais da Secretaria de Saúde	Profissionais de Saúde	392	08 horas	13/11
Palestra	Palestra Motivacional - Integração dos Profissionais da Secretaria de Saúde	Profissionais de Saúde	208	08 horas	14/11
Capacitação	Mutirão Social – Família em Ação	Profissionais da Unidade de Saúde Guaraituba, Unidade de Saúde da Mulher, Vigilância Ambiental, Centro de Atenção Psicossocial CAPS AD e CAPS II, Serviço de Atendimento Especializado e da Secretaria de Saúde	13	08 horas	15/11
Palestra	Palestra Motivacional - Integração dos Profissionais da Secretaria de Saúde	Profissionais de Saúde	195	08 horas	16/11
Capacitação	TCEPR	Profissionais Técnico Administrativo	02	04 horas	16/11
Capacitação	I Seminário Paranaense de TDAH	Profissional Psicólogo	01	08 horas	21/11
Capacitação	Comportamento e Ética profissional	Profissionais Técnico Administrativo	04	16 horas	21, 22, 23 e 24/11
Capacitação	Seminário intersetorial de Saúde Mental em Pinhais: Práticas e Saberes no território	Profissionais Psicólogos	03	16 horas	23 e 24/11
Treinamento	Aplicação da Ficha de Marcadores de Consumo Alimentar	Estagiários do Programa Bolsa Família	04	01 hora	24 e 28/11
Capacitação	Tuberculose	Profissionais Médicos e Enfermeiros	70	04 horas	29/11
Treinamento	Ação Cidadã – Pastoral da Criança Colombo	Profissionais do Departamento de Vigilância em Saúde, Vigilância Ambiental, Vigilância Epidemiológica, Secretaria de Saúde, Centro de Atenção Psicossocial CAPS II e Serviço de Atendimento Especializado	25	08 horas	02/12
Capacitação	Atendimento aos usuários com necessidades especiais	Profissional Cirurgião dentista e auxiliar de saúde bucal	02	04 horas	05/12
Treinamento	Cuidando de quem cuida	Profissionais da Unidade de Pronto Atendimento Maracanã	49	04 horas	05/12
Treinamento	Cuidando de quem cuida	Profissionais da Unidade de Pronto Atendimento Maracanã	47	04 horas	06/12
Oficina	Observatório Saúde Mental e Trabalho – Reunindo esforços por direitos e pelo bem viver	Profissional Enfermeiro	01	20 horas	06/12 a 08/12
Palestra	Fim de ano com Saúde	Profissionais de Saúde	259	02 horas	12/12
Palestra	Fim de ano com Saúde	Profissionais de Saúde	272	02 horas	13/12
Palestra	Fim de ano com Saúde	Profissionais de Saúde	251	02 horas	14/12
Reunião	Reunião de coordenação	Coordenações das Unidades de Saúde	35	02 horas	19/12
Capacitação	Boletim Epidemiológico em Saúde do Trabalhador (dados preliminares 2023) e a importância das notificações dos agravos relacionados ao trabalho.	Profissionais Enfermeiros, Farmacêuticos e Nutricionistas.	33	01 hora	19/12

Quadro 22 - atendimentos da Ouvidoria de Saúde no ano 2023

DADOS													
E-MAIL	Jan	Fev	Mar	Abr	Mai	Jun	Jul	Ago	Set	Out	Nov	Dez	Total
Reclamações	28	25	18	30	37	30	36	45	30	35	46	70	430
Elogios	2	0	0	0	1	1	4	3	1	4	0	0	16
Informações	12	23	12	16	9	5	5	9	20	19	16	17	163
URNAS	Jan	Fev	Mar	Abr	Mai	Jun	Jul	Ago	Set	Out	Nov	Dez	Total
Reclamações	50	65	80	200	33	10	15	15	15	20	10	15	528
Elogios	9	8	10	9	15	19	20	17	24	10	3	5	149
Solicitação/Sugestão	5	40	58	106	15	9	23	13	10	5	1	6	291
TELEFONE/PRESENCIAIS	Jan	Fev	Mar	Abr	Mai	Jun	Jul	Ago	Set	Out	Nov	Dez	Total
Reclamação	40	70	82	106	65	73	91	99	90	105	66	85	972
Solicitação	0	0	0	0	16	34	29	22	37	38	20	40	236
Solicitações Vigilância	01	02	06	03	1	3	7	13	4	12	14	10	76
CME	53	60	86	92	119	140	199	149	65	95	75	84	1.217
Elogios	0	0	3	5	1	0	4	2	3	0	15	8	41
Sugestões	0	0	1	0	1	1	1	1	8	10	6	9	38
Orientações	26	180	250	573	74	109	187	159	114	100	105	85	1.962
PROCESSOS	Jan	Fev	Mar	Abr	Mai	Jun	Jul	Ago	Set	Out	Nov	Dez	TOTAL
Ouvidoria Geral	10	7	5	0	37	20	29	30	16	23	20	16	213
Ouvidoria Estadual (SIGO)	171	57	1	5	31	29	19	46	46	43	48	53	549

Quadro 23 - Reuniões do Conselho Municipal de Saúde no ano 2023

Ação	Pauta	Participantes	Data
1ª Reunião Extraordinária	Definição Comissão Organizadora da 15ª Conferência Municipal de Saúde.	-	13/01/2023
1ª Reunião Comissão Fiscalizadora Orçamentária	Apreciação da 3ª Prestação de Contas 2022	06	15/02/2023
Reunião Comissão Organizadora Conferência	Deliberações Planejamento da Conferência	-	17/02/2023
1ª Reunião Ordinária	3ª Prestação de Contas 2022 – deliberação do 3º RDQA - 2022	30	27/02/2023
2ª Reunião Extraordinária	Deliberações Atuação Conselho Municipal de Saúde na Conferência	-	03/03/2023
15ª Conferência Municipal de Saúde de Colombo	Garantir Direitos e Defender o SUS, a Vida e a Democracia - Amanhã vai ser Outro Dia	284	24/03/2023
2ª Reunião Ordinária	Apreciação RAG 2022 e da PAS 2024. Apresentação da nova Composição do CMS 2023-2027 e eleição da Mesa Diretora	31	03/04/2023
1ª Reunião Mesa Diretora	Demandas do CMS/Colombo	04	25/04/2023
3ª Reunião Ordinária	Leitura da Ata da 15ª Conferência Municipal de Saúde de Colombo. Readequação das propostas a serem enviadas para 13ª Conferência Estadual de Saúde.	13	27/04/2023
3ª Reunião Extraordinária	Definição Comissão Permanente Fiscalizadora Orçamentária do SUS.	-	12/05/2023
2ª Reunião Comissão Fiscalizadora Orçamentária	Apreciação da 1ª Prestação de Contas 2023	06	19/05/2023
4ª Reunião Ordinária	Deliberação do 1º Relatório Detalhado do Quadrimestre Anterior 2023. Posse Vacância representatividade Trabalhador da Saúde.	18	29/05/2023
2ª Reunião Mesa Diretora	Conselhos Locais e Deliberações 5ª Reunião Ordinária	04	27/06/2023
5ª Reunião Ordinária	Cotas de exames. Recurso Provisória. Panorama Dengue no município	20	29/06/2023
3ª Reunião Mesa Diretora	Deliberações 6ª Reunião Ordinária	04	25/07/2023
6ª Reunião Ordinária	Panorama Esporotricose no município. Previne Brasil.	15	27/07/2023
4ª Reunião Mesa Diretora	Deliberações 7ª Reunião Ordinária	06	28/08/2023
7ª Reunião Ordinária	Transporte Sanitário. Posse Vacância representatividade Portador Patologias.	-	31/08/2023
3ª Reunião Comissão Fiscalizadora Orçamentária	Apreciação da 2ª Prestação de Contas 2023	04	15/09/2023
8ª Reunião Ordinária	Fluxo da central de marcação de consultas e exames; Deliberação do 2º Relatório Detalhado do Quadrimestre Anterior 2023	12	28/09/2023
4ª Reunião Extraordinária	Apresentação on-line do Plano de construção do PAM Parque dos Lagos.	16	18/10/2023
9ª Reunião Ordinária	Palestra on-line "O início da concepção da vida"	13	26/10/2023
10ª Reunião Ordinária	Panorama geral do programa Previne Brasil em Colombo; Apresentação do projeto "Tecnologia social e a promoção de práticas de prevenção da violência na adolescência na atenção primária".	51	30/11/2023

Quadro 24 - Relação de veículos da Secretaria Municipal de Saúde no ano 2023

Nº	FROTA	PLACA	ANO	MODELO	LOTAÇÃO
1	396	ATB 8863	2009	Ambulância	SAMU BRAVO 91 - Reserva
2	397	ATD 2939	2009	Ambulância	Manutenção Saúde
3	522	BCQ 2790	2018	Ambulância	Central de Transporte
4	418	AUG 3141	2011	Doblo	Manutenção Saúde
5	479	AZI 5193	2014	Doblo	Central de Transporte - Transporte Eletivo
6	385	ASV 5684	2010	Kombi	Central de Distribuição de Materiais
7	491	BAC 8020	2016	Ambulância	Central de Transporte
8	495	BAY 9546	2016	Ambulância	Central de Transporte
9	514	BCJ 9788	2018	Ambulância	Central de Transporte
10	535	BDG 7D17	2019	Ambulância	Central de Transporte
11	521	BCQ 2789	2018	Ambulância	Central de Transporte
12	387	ASV 5687	2010	Voyage	Central de Transporte
13	198	AOJ 8722	2001	Gol	Central de Transporte
14	189	ALZ 1363	2004	Gol	Central de Transporte
15	371	APA 3530	2007	Uno Mille	Manutenção Saúde
16		BBQ 7393	2017	Gol	Central de Transporte - Malote
17	300	APE 2524	2007	Fiorino	Central de Distribuição de Materiais
18	377	ARK 4957	2009	Furgão/Iveco	Central de Distribuição de Materiais
19	201	APA 6792	2007	Uno Mille	Serviço de Informática
20	465	AXZ 4086	2014	Renault Sandero	Vigilância Sanitária
21	463	AXZ 4087	2014	Renault Sandero	Vigilância Sanitária
22	509	BBY 5477	2017	Onix	Vigilância Sanitária
23	530	BDC 0G73	2019	Onix	Vigilância Sanitária
24	480	AZI 5192	2014	Doblo	CTA
25	506	BBU 1628	2016	Renault Kangoo	Vigilância Sanitária
26	538	BDH 4B43	2019	Van	Central de Transporte
27	505	BBS 4139	2017	Ônix	Atenção Básica
28	529	BDA 6J84	2019	Gol	Atenção Básica
29	511	QOD 7055	2018	Spin	Vigilância Epidemiológica
30	504	BBS 4138	2017	Montana	Atenção Básica
31	527	BCX 7I17	2019	Spin	Centro de Atenção Psicossocial
32	105	BDS 4D83	2019	Ambulância	SAMU BRAVO 92
33		BEA 8D73	2021	Ambulância	SAMU BRAVO 91
34		RHK - 6C08	2021	Ambulância	Central de Transporte
35	115	BEX 4G13	2021	GOL	Central de Transporte
36	116	RHA 2E33	2021	GOL	UBS São Dimas
37	117	BEX 4F75	2021	GOL	Atenção Básica
38	118	BEX 3G39	2021	GOL	Atenção Básica
39	119	BEW 9B32	2021	GOL	UBS Capivari
40	120	BEW 8H68	2021	GOL	UBS Fatima
41	121	RHA 4E14	2021	GOL	UBS CAIC
42	122	BEW 8I27	2021	GOL	UBS Jd. Paraná
43	123	BER 7G60	2021	GOL	UBS Alex. Nadolny
44	124	BEX 3F46	2021	GOL	UBS Monte Castelo
45	125	BEW 9D02	2021	GOL	UBS São José
46	126	BEX 4D69	2021	GOL	UBS Guaraituba
47	127	BEW 8H70	2021	GOL	UBS Quitandinha
48	128	BEW 9B28	2021	GOL	UBS Mauá
49	129	BEX 4F58	2021	GOL	UBS Osasco
50	130	BEW 8I10	2021	GOL	UBS Liberdade
51	131	BEW 8I19	2021	GOL	Central de Transportes
52	132	BEW 9A54	2021	GOL	UBS Jd. Das Graças
53	133	BEW 8I04	2021	GOL	UBS Santa Tereza
54	134	BEW 7C57	2021	GOL	UBS Bacaetava
55	135	BEX 4F26	2021	GOL	UBS Belo Rincão
56	137	BEW 9A52	2021	GOL	UBS São Gabriel
57	138	BEW 7C49	2021	GOL	Central de Transportes
58	139	BEW 8I03	2021	GOL	UBS Moinho Velho
59	140	BEW 8I05	2021	GOL	UBS Jardim Cristina
60	141	BEX 4D36	2021	GOL	Atenção Básica
61	149	BER 7G93	2021	GOL	UBS Cesar Augusto

62	150	BES 5F02	2021	GOL	UBS São Domingos
63	151	BES 3G14	2021	GOL	UBS Maracanã
64	153	BES 6B60	2021	GOL	UBS Atuba
65		SDR 6C90	2022	SPIN CADEIRANTE	Central de Transportes
VEÍCULOS LOCADOS					
66		RHW 7G42	2023	Spin	Rota Curitiba
67		SFD 5J75	2023	Spin	Rota Angelina Caron
68		SFD 5J92	2023	Spin	Rota Curitiba
VEÍCULOS BAIXADOS-DOADOS					
69	184	ALT 0425	2004	Kombi	Doadas Frotas
70	433	AVA 9186	2012	Courier	Doadas Frotas
71	354	AQI 7868	2008	Ambulância	Baixada Frotas
72	453	AXD 1691	2013	Ambulância	Baixada Leilão
73	363	AQO 4199	2008	Uno Mille	Leilão
74	379	APA 6791	2007	Uno Mille	Baixado
75	369	AQR 9290	2009	Doblo	Baixada
76	364	AQO 4203	2009	Uno Mille	Baixado
77	188	AMK 9816	2005	Uno Mille	Baixado
78	498	BAL 8144	2016	Ambulância	Central de Transporte
79	404	MJT 4969	2010	Livina	Central de Transporte
80	383	ASV 5685	2010	Kombi	Baixada Na Central
81	498	BAL 8144	2016	Ambulância	Leilão
82	384	ASV 5688	2010	Voyage	Leilão
83	454	AXD 1690	2013	Ambulância	Pátio Obras

Quadro 25 - Relação de atendimentos de serviços de manutenção nas Unidades Municipais de Saúde no ano 2023

PREDIAL													
ESTABELECIMENTO DE SAÚDE MUNICIPAL	Jan	Fev	Mar	Abr	Mai	Jun	Jul	Ago	Set	Out	Nov	Dez	TOTAL
Unidade de Saúde Alexandre Nadolny	3	4	0	4	2	2	0	5	2	2	2	2	28
Unidade de Saúde Atuba	2	2	0	1	0	1	1	4	4	1	1	3	20
Unidade de Saúde Bacaetava	0	0	1	2	0	3	0	1	0	0	0	1	8
Unidade de Saúde Belo Rincão	0	4	0	1	2	0	1	1	1	3	2	3	18
Unidade de Saúde CAIC	2	1	0	1	1	1	0	6	2	1	1	1	17
Unidade de Saúde Capivari	0	0	1	1	0	0	2	2	2	0	0	0	8
Unidade de Saúde César Augusto	2	2	0	0	1	2	4		1	3	1	1	17
Unidade de Saúde Elis Regina Sbrissia	0	3	2	0	0	0	1	1	0	4	0	1	12
Unidade de Saúde Guaraituba	0	0	0	1	1	4	1	4	0	1	2	3	17
Unidade de Saúde Jardim Cristina	2	3	0	0	0	2	1	1	2	1	1	0	13
Unidade de Saúde Jardim das Graças	0	1	0	0	3	1	1	2	0	2	3	2	15
Unidade de Saúde Liberdade	0	3	0	2	1	3	1	7	0	2	1	1	21
Unidade de Saúde Maracanã	1	2	1	1	1	5	3	1	1	1	1	0	18
Unidade de Saúde Mauá	0	2	3	1	0	1	1	2	0	2	2	1	15
Unidade de Saúde Moinho Velho	3	7	0	1	2	3	3	2	2	3	2	1	29
Unidade de Saúde Monte Castelo	1	0	0	2	1	0	0	0	1	2	1	2	10
Unidade de Saúde Nossa Senhora de Fátima	2	0	1	3	2	3	3	2	3	0	1	2	22
Unidade de Saúde Osasco	4	2	3	1	3	1	1	1	3	2	0	1	22
Unidade de Saúde Quitandinha	1	1	0	0	0	1	0	2	1	1	0	1	8
Unidade de Saúde Santa Tereza	0	0	0	2	1	2	0	2	1	1	1	3	13
Unidade de Saúde São Dimas	0	0	3	0	0	2	2	1	0	2	1	0	11
Unidade de Saúde São Domingos	1	0	1	0	2	1	0	0	1	0	0	1	7
Unidade de Saúde São Gabriel	1	0	1	2	0	2	1	3	2	0	1	1	14
Unidade de Saúde São José	0	0	1	0	0	1	1	2	0	0	2	2	9
Unidade de Saúde Sede	1	0	1	2	0	3	0	0	1	0	1	1	10
CAPS AD	1	1	1	0	0	2	2	0	0	1	1	0	9
CAPS II	2	0	0	0	0	0	1	3	1	0	0	1	8
CEO / Centro de Referência	2	1	0	0	2	0	1	2	2	1	0	0	11
CTA	0	0	1	0	0	2	1	0	1	0	1	0	6
Unidade de Saúde da Mulher	2	1	2	3	2	2	3	0	2	1	0	1	19
Vigilância em Saúde	2	1	0	0	0	0	0	1	1	1	0	0	6
Central de Transporte Sanitário	3	0	0	0	2	1	0	2	3	0	1	1	13
Centro de Distribuição de Materiais	0	0	0	0	0	0	0	0	0	0	0	0	0
Central de Marcação de Consultas	0	0	0	0	0	0	0	0	0	0	0	0	0
Ouvidoria	0	0	0	0	0	0	0	0	0	0	0	0	0
Pronto Atendimento 24 horas Alto Maracanã	4	4	4	1	4	7	6	4	4	4	4	1	47
SAMU Colombo	0	0	0	0	0	0	0	0	0	0	0	0	0
Secretaria de Saúde	3	2	3	2	2	1	0	6	3	2	3	2	29
Total	45	47	30	34	35	59	42	70	47	44	37	40	530
EQUIPAMENTOS													
ESTABELECIMENTO DE SAÚDE MUNICIPAL	Jan	Fev	Mar	Abr	Mai	Jun	Jul	Ago	Set	Out	Nov	Dez	TOTAL
Unidade de Saúde Alexandre Nadolny	0	1	3	0	0	0	1	2	2	2	2	2	15
Unidade de Saúde Atuba	2	0	1	0	1	0	2	2	4	1	1	3	17
Unidade de Saúde Bacaetava	0	0	0	0	0	0	0	0	0	0	0	1	1
Unidade de Saúde Belo Rincão	1	2	0	0	1	3	0	0	1	3	2	3	16
Unidade de Saúde CAIC	0	1	0	0	0	2	0	0	2	1	1	1	8
Unidade de Saúde Capivari	0	0	1	1	0	0	0	0	2	0	0	0	4
Unidade de Saúde César Augusto	5	1	1	0	4	0	3	2	1	3	1	1	22
Unidade de Saúde Elis Regina Sbrissia	2	5	2	2	0	1	0	1	0	4	0	1	18
Unidade de Saúde Guaraituba	0	0	1	0	3	0	1	0	0	1	2	3	11
Unidade de Saúde Jardim Cristina	0	0	0	3	0	0	0	2	2	1	1	0	9
Unidade de Saúde Jardim das Graças	1	2	2	2	1	3	1	1	0	2	3	2	20
Unidade de Saúde Liberdade	0	0	0	2	0	0	0	0	0	2	1	1	6
Unidade de Saúde Maracanã	1	0	2	1	1	0	1	0	1	1	1	0	9
Unidade de Saúde Mauá	1	2	2	3	0	1	0	2	0	2	2	1	16
Unidade de Saúde Moinho Velho	1	4	1	0	1	0	0	0	2	3	2	1	15
Unidade de Saúde Monte Castelo	1	1	1	0	1	1	0	1	1	2	1	2	12
Unidade de Saúde Nossa	0	1	1	1	1	2	2	0	3	0	1	2	14

Senhora de Fátima													
Unidade de Saúde Osasco	0	1	1	0	0	1	0	1	3	2	0	1	10
Unidade de Saúde Quitandinha	0	0	0	0	0	0	1	1	1	1	0	1	5
Unidade de Saúde Santa Tereza	1	0	0	0	2	0	1	2	1	1	1	3	12
Unidade de Saúde São Dimas	0	0	2	0	0	0	0	0	0	2	1	0	5
Unidade de Saúde São Domingos	1	0	0	0	0	0	0	0	1	0	0	1	3
Unidade de Saúde São Gabriel	1	0	3	0	2	0	1	0	2	0	1	1	11
Unidade de Saúde São José	0	0	0	2	0	0	0	2	0	0	2	2	8
Unidade de Saúde Sede	0	1	3	0	0	0	2	0	1	0	1	1	9
CAPS AD	0	0	0	0	0	0	0	0	0	1	1	0	2
CAPS II	0	0	0	0	0	0	0	0	1	0	0	1	2
CEO / Centro de Referência	5	2	1	1	6	3	1	1	2	1	0	0	23
CTA	0	0	0	0	0	0	0	0	1	0	1	0	2
Unidade de Saúde da Mulher	0	1	2	0	0	1	2	0	2	1	0	1	10
Vigilância em Saúde	4	0	0	0	4	0	0	0	1	1	0	0	10
Central de Transporte Sanitário	0	0	0	0	0	0	0	0	3	0	1	1	5
Centro de Distribuição de Materiais	1	0	0	0	1	0	0	0	0	0	0	0	2
Central de Marcação de Consultas	0	0	0	0	0	0	0	0	0	0	0	0	0
Ouvidoria	0	0	0	0	0	0	0	0	0	0	0	0	0
Pronto Atendimento 24 horas Alto Maracanã	8	3	9	7	8	3	9	2	4	4	4	1	62
SAMU Colombo	0	0	0	0	0	0	0	0	0	0	0	0	0
Secretaria de Saúde	0	0	0	0	0	0	0	0	3	2	3	2	10
Total	36	28	39	25	37	21	28	22	47	44	37	40	404

Quadro 26 - Relação de atendimentos de serviços de manutenção nas Unidades Municipais de Saúde no ano 2023

PREDIAL	Jan	Fev	Mar	Abr	Mai	Jun	Jul	Ago	Set	Out	Nov	Dez	TOTAL
Desgaste / Reposição	3	3	7	2	0	4	0	2	3	3	7	3	37
Parte Elétrica	12	15	9	11	7	15	15	24	14	15	12	15	164
Parte Hidráulica	17	12	4	8	19	18	11	21	15	13	7	10	155
Alvenaria	13	17	10	13	9	22	15	23	15	14	11	13	175
Total	45	47	30	34	35	59	41	70	47	45	37	41	531
EQUIPAMENTOS	Jan	Fev	Mar	Abr	Mai	Jun	Jul	Ago	Set	Out	Nov	Dez	TOTAL
Eletrodomésticos	0	2	4	6	4	3	2	1	3	3	7	3	38
Equipamentos Médicos	25	19	22	7	18	7	15	8	14	15	12	15	177
Equipamentos Odontológicos	4	6	6	10	14	11	9	13	15	13	7	10	118
Insumos	3	0	2	2	1	0	2	0	15	14	11	13	63
Telefonia e Rede	4	1	5	0	0	0	0	0	0	0	0	0	10
Total	36	28	39	25	37	21	28	22	47	45	37	41	406