



RELATÓRIO ANUAL DE GESTÃO – RAG
AVALIAÇÃO DA EXECUÇÃO DA PROGRAMAÇÃO ANUAL DE SAÚDE DO ANO 2024

COLOMBO
2025

EQUIPE GESTORA

2025

Marilda França Gimenes Zanoni

Secretária Municipal de Saúde

Ana Mara Harbs

Direção do Departamento de Atenção à Saúde

Isabele Vicente de Brito

Direção do Departamento de Vigilância e Promoção em Saúde

Claudia Arcie

Direção do Departamento Administrativo de Gestão e Controle

José Sebastião da Silva Neto

Direção Técnica de Medicina

Miriam Appel Martins

Direção Técnica de Odontologia

EQUIPE GESTORA

2024

Marilda França Gimenes Zanoni

Secretária Municipal de Saúde

Ana Mara Harbs

Direção do Departamento de Atenção à Saúde

Marilize Sonntag Okoinski

Direção do Departamento de Vigilância e Promoção em Saúde

Sydnei Jesus Godinho

Direção do Departamento Administrativo de Gestão e Controle

José Sebastião da Silva Neto

Direção Técnica de Medicina

Miriam Appel Martins

Direção Técnica de Odontologia

APRESENTAÇÃO

Considerando a Lei Complementar nº 141, de 13 de janeiro de 2012, que define as normas de fiscalização, avaliação e controle das despesas com saúde e a Resolução do Conselho Nacional de Saúde n.º 459, de 10 de Outubro de 2012, assim como a Portaria n.º 2.135, de 25 de Setembro de 2013, que definem os instrumentos obrigatórios para o desenvolvimento do SUS em Colombo, a Secretaria de Saúde encaminha ao Conselho Municipal de Saúde o Relatório Anual de Gestão contendo os resultados de saúde obtidos no decorrer dos meses de janeiro a dezembro de 2024.

Este relatório é o instrumento de avaliação da execução da Programação Anual de Saúde 2024 (PAS – 2024). Os resultados anuais devem ser, preferivelmente, apresentados pelo gestor do SUS até o final do mês de março, em audiência pública na Casa Legislativa do respectivo ente da Federação, para apreciação dos Conselheiros.

O documento especifica os objetivos do plano, as diretrizes, metas e ações programadas para o cumprimento da meta. Apresenta o resultado alcançado para cada ação programada e o parecer do coordenador do programa quanto a sua execução, permitindo ao gestor apresentar os resultados e orientar eventuais redirecionamentos que se fizerem necessários no Plano de Saúde.

O Município de Colombo integra a 2ª Regional Metropolitana de Saúde e se caracteriza como nível de Gestão de Atenção Básica, portanto tem a responsabilidade exclusiva de financiar e desenvolver o conjunto de ações e serviços de atenção básica à saúde, conforme estabelecido na Deliberação 007 de 11 de Janeiro de 2008 da Comissão Intergestores Bipartite (CIB) do Estado do Paraná, cabendo ao Estado apoiar o município na prestação dos demais serviços.

SUMÁRIO

1. IDENTIFICAÇÃO DO MUNICÍPIO.....	6
2. ASPECTOS DEMOGRÁFICOS.....	7
3. ASPECTOS SOCIOECONÔMICOS.....	12
4. DADOS DE MORBIDADE E MORTALIDADE.....	17
5. REDE FÍSICA DE SERVIÇOS PÚBLICOS DE SAÚDE E PRESTADORES DE SERVIÇO.....	21
6. QUADRO DE PESSOAL.....	22
6.1 Análise e considerações sobre o quadro de pessoal.....	23
7. DEMONSTRATIVO DO MONTANTE E FONTE DOS RECURSOS APLICADOS NO PERÍODO.....	25
7.1 Análise e considerações sobre a execução orçamentária.....	27
8. ANÁLISE E CONSIDERAÇÃO SOBRE AS RECOMENDAÇÕES DAS AUDITORIAS.....	28
9. ANÁLISE E CONSIDERAÇÕES SOBRE PROCESSOS DE COMPRAS E CONTRATAÇÕES.....	29
10. ANÁLISE E CONSIDERAÇÕES SOBRE AÇÕES E SERVIÇOS DE MANUTENÇÃO PREDIAL E DE EQUIPAMENTOS.....	30
11. ANÁLISE E CONSIDERAÇÕES SOBRE SISTEMA DE INFORMAÇÃO.....	31
12. PARTICIPAÇÃO E CONTROLE SOCIAL.....	32
13. PRODUÇÃO DOS SERVIÇOS MUNICIPAIS DE SAÚDE.....	34
13.1 Análise da produção ambulatorial dos serviços municipais de saúde.....	34
13.2 Análise da produção de serviços especializados.....	35
13.3 Análise e considerações sobre a produção de serviços da Atenção Primária à Saúde.....	41
13.4 Análise e considerações sobre a produção de serviços do Departamento de Vigilância e Promoção a Saúde.....	44
14. RESULTADOS DA EXECUÇÃO DA PROGRAMAÇÃO ANUAL DE SAÚDE 2022.....	50
15. REFERÊNCIAS.....	81
Anexos – Produtividade dos Serviços de Saúde do SUS Municipal.....	82

1. IDENTIFICAÇÃO DO MUNICÍPIO

IDENTIFICAÇÃO
Município: Colombo – PR Ano a que se refere o relatório: 2024
SECRETARIA DE SAÚDE
Razão Social: Secretaria Municipal de Saúde – SMS CNPJ: 76.105.634/0001-70 Endereço: Francisco Camargo 238, CENTRO CEP: 83.410-010 Telefone: (41) 3656-3606 / 3656-7112 / 3656-2980 / 3656-3697 E-mail: saude@colombo.pr.gov.br
GESTOR
Nome: Marilda França Gimenes Zanoni Posse: 12/03/2021
FUNDO MUNICIPAL DE SAÚDE
Lei n. 1.231 de 28 de outubro de 2011
CONSELHO MUNICIPAL DE SAÚDE
Lei n. 971 de 25 de novembro de 2006 Presidente: Beatriz Terezinha Ramos de Albuquerque Segmento: Usuário Telefone: (41) 3656-3606 E-mail: cmscolombo@gmail.com
PLANO DE SAÚDE
Plano Municipal de Saúde 2022-2025 atualizado
PROGRAMAÇÃO ANUAL DE SAÚDE
PAS 2024

2. ASPECTOS DEMOGRÁFICOS

O Município de Colombo se situa na Região Metropolitana de Curitiba. Originou-se por desmembramento de Curitiba em fevereiro de 1890, tendo como gentílico “colombense” e, conforme Instituto de Terras, Cartografia e Geologia do Paraná (ITCG), conta com uma área territorial de 197,426 Km². Limita-se ao norte com os municípios de Rio Branco do Sul e Bocaiúva do Sul, ao sul com Pinhais, a oeste com Curitiba e Almirante Tamandaré e a leste com Campina Grande do Sul e Quatro Barras. Situada a 17,30 Km da capital, conforme Secretaria de Infraestrutura e Logística (SEIL), grande parte da sua população habita em áreas loteadas contínuas a Curitiba, porém preserva uma grande característica agrícola herdada dos imigrantes italianos vindos no século XIX (IPARDES, 2024).

Figura 1 - Localização do município de Colombo no Estado do Paraná



Fonte: IparDES

Figura 2 - Localização municípios limítrofes



Fonte: IparDES

O indicador de população total expressa a magnitude do contingente demográfico e sua distribuição relativa. Ele é utilizado como denominador para cálculo das taxas de base populacional, estabelecer a população alvo das ações e serviços, e principalmente, o planejamento de políticas públicas para os diversos segmentos sociais.

No último censo, realizado no ano de 2022, a população censitária foi de 232.212 habitantes, ocupando à época a 8ª posição no ranking estadual de municípios mais populosos, correspondendo a 2,03% da população estadual e 6,52% da população total da Região Metropolitana de Curitiba. Em 2024, de acordo com a Projeção Populacional dos Municípios do Paraná realizado pelo IPARDES, a população do município de Colombo foi calculada em 255.895 habitantes. Para o ano de 2030, a projeção populacional é de que o município atinja o quantitativo de 268.867 habitantes e 284.299 habitantes em 2040.

Tabela 1 - Percentual da população municipal e da população da Região de Saúde em relação ao Estado em 2022

Território	População Residente	Percentual da População do Estado
Colombo	232.212	2,03%
2ª Regional de Saúde	3.560.258	31,11%
Estado do Paraná	11.444.380	100%

Fonte: IBGE / IGS Colombo 2024

Segundo levantamento realizado pelo IBGE, no ano de 2022 o Município de Colombo apresentava uma taxa de crescimento geométrico populacional de 0,72%, sendo tal indicador influenciado pelas taxas de natalidade, de mortalidade e das migrações.

Com base nos dados populacionais e de dimensões territoriais, Colombo possui um contraste no que diz respeito a proporção de habitantes por quilômetro quadrado quando comparada à Regional de Saúde e ao Estado do Paraná, ocupando a 4ª posição no ranking estadual de municípios em densidade demográfica.

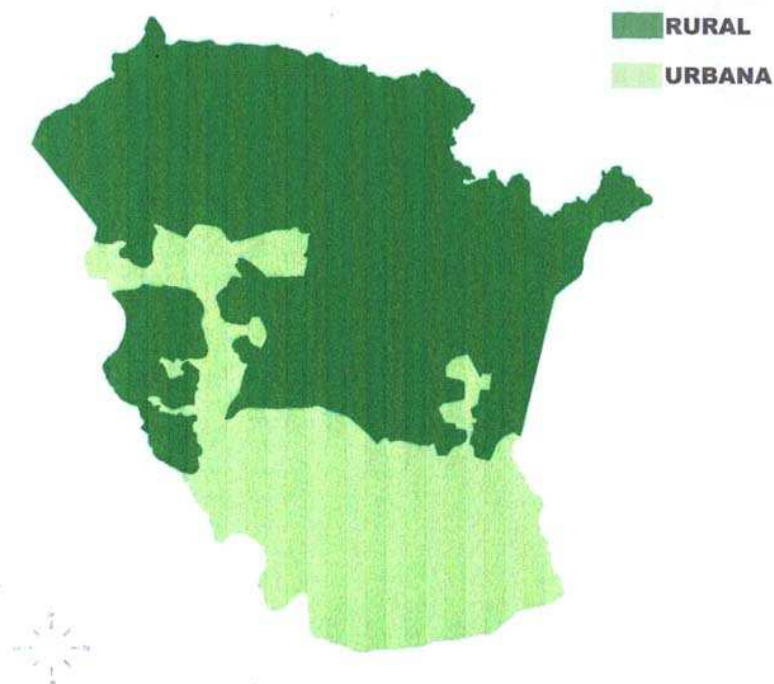
Tabela 2 - Cálculo da densidade demográfica do Município, Região de Saúde e Estado conforme população censitária em 2022

Território	Área Km²	Densidade demográfica hab/km²
Colombo	197,426	1.176,49
2ª Regional de Saúde	16.579,167	214,73
Estado do Paraná	199.891,116	57,25

Fonte: IAT / IPARDES / IGS Colombo 2024

Conforme levantamento realizado em 2022 pela Secretaria de Desenvolvimento Urbano e Habitação do município, o território de Colombo é majoritariamente constituído por área rural, sendo apenas 35,2% de seu total territorial correspondendo a área urbana e 64,8% a área rural.

Figura 3 - Área Rural e Urbana do município de Colombo



Fonte: SEDUH Colombo

Segundo levantamento realizado pelo IBGE no ano 2010, o Município de Colombo apresentava o Grau de Urbanização à época calculado em 95,42% do seu contingente como residindo em área considerada urbana. Quando levado em consideração que a área urbana do município representa apenas um terço do total territorial, confrontado ao censo populacional de 232.212 habitantes existentes realizado no ano 2022, a densidade demográfica referente aos munícipes colombenses passa para 3.188,43 habitantes domiciliados em cada quilômetro quadrado de área urbana, tal indicador influenciando na distribuição da rede de serviços de saúde necessária para aportar o grau de urbanização e adensamento populacional existente.

Tabela 3 - Cálculo da densidade demográfica do Município por área total, área urbana e área rural, conforme estimativa populacional em 2022

Território	Habitantes	Área Km ²	Densidade demográfica hab/km ²
Colombo	232.212	197,426	1.176,49
Área Rural	10.635	127,932	83,13
Área Urbana	221.577	69,494	3.188,43

Fonte: IBGE 2010 / IBGE 2022 / SEDUH 2022 / IGS Colombo 2024

Quanto ao gênero, mediante censo promovido pelo IBGE em 2022, o município apresenta a predominância do sexo feminino, cuja razão de sexo se encontra aferida em 94,43 homens para cada 100 mulheres, ou seja, proporcionalmente 51,43% constituindo a

população feminina e 48,57% a população masculina. Em 2010, a razão de sexo se encontrava calculada em 97,27 homens para cada 100 mulheres, ou seja, estimando uma população constituída por 50,69% mulheres e 49,31% homens, denotando uma ampliação na proporção da população feminina entre o ano 2010 e o ano 2022.

Tabela 4 - Cálculo da densidade demográfica do Município por área total, área urbana e área rural, conforme estimativa populacional em 2022

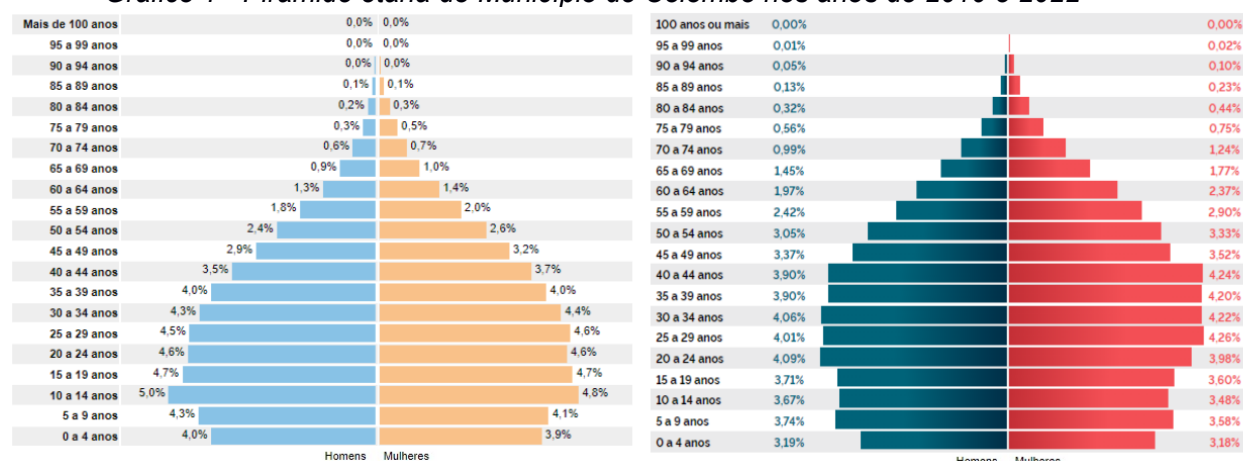
	2010		2022	
	População	Proporção	População	Proporção
Feminino	107.957	50,69	119.431	51,43
Masculino	105.010	49,31	112.781	48,57

Fonte: IBGE / IGS Colombo 2024

Segundo IBGE, em 2022 a população do município fora aferida como predominantemente branca (60,66%), seguida da “cor parda” (33,60%), e da “cor preta” (5,37%). Em 2010, mediante censo promovido pelo IBGE, a proporção de “Pretos” fora estimada em 3,81%, com proporção de “Pardos” em 30,82% e a proporção de “Branco” em 64,54%, denotando uma ampliação na proporção da população “Preta” e da população “Parda” entre o ano 2010 e o ano 2022.

Ao ser comparado os dados do censo de 2010 com os dados do censo de 2022, percebeu-se o estreitamento da base da pirâmide etária, com a redução da proporção de menores de 05 anos e crescimento da proporção de idosos. Essas variações nos indicadores se repercutem na estrutura etária da população, e estão associados à redução dos níveis de fecundidade, de natalidade e o aumento da esperança de viver.

Gráfico 1 - Pirâmide etária do Município de Colombo nos anos de 2010 e 2022



Fonte: IBGE / IGS Colombo 2024

A expectativa de vida cresceu de 74,30 anos em 2000, para 77,17 anos em 2010 no município de Colombo. No estado do Paraná, esse mesmo indicador cresceu de 74,80

anos em 2010, para 78,7 anos em 2023, sendo esse mesmo indicador no ano 2000 aferido em 69,83 anos. O índice de envelhecimento do município registrado em 2022 se apresentava com 38,59 idosos para cada 100 menores de 15 anos, enquanto em 2010 esse índice era de 17,42.

Tabela 5 - Análise da dinâmica populacional do município em 2010 e 2022.

Indicador	2010	2022
Proporção de menores de 15 anos (%)	26,22	20,86
Proporção de idosos (%)	4,57	8,05
Proporção de jovens e adultos (%)	69,21	71,09
Índice de envelhecimento	17,42	38,59
Expectativa de vida - Estado	74,8	78,7

Fonte: IBGE / IGS Colombo 2024

A análise da dinâmica populacional indica que o município possui uma população considerada adulta, com tendência ao envelhecimento, e em avançado processo de transição demográfica.

Para o ano 2022, mediante o Censo Demográfico realizado pelo IBGE, a configuração por faixa etária do município de Colombo foi identificada em 12,38% da população total representando a população idosa, ou seja, em idade acima de 60 anos. Referente a faixa etária infantil, 13,7% da população fora estimada em idade abaixo de 10 anos e 14,47% em idade entre 10 a 19 anos, esta representando a população adolescente. Quanto a faixa etária considerada adulta, 59,45% da população fora estimada como em idade entre 20 a 59 anos.

Conforme o estudo de estimativas populacionais elaborado pelo IBGE, a população do município de Colombo para o ano de 2024 foi estimada em 240.720. Para o ano 2030, a projeção populacional elaborada pelo IPARDES foi calculada em 268.867, sendo 284.299 calculado para o ano 2040.

Tabela 6 - Estimativa populacional do município para o ano 2024 e projeção populacional para os anos 2030 e 2040.

Indicador	População Total
Estimativa Populacional 2024 (IBGE)	240.720
População projetada 2030 (IPARDES)	268.867
População projetada 2040 (IPARDES)	284.299

Fonte: IBGE 2024 / IPARDES 2018

3. ASPECTOS SOCIOECONÔMICOS

Os indicadores de população expressam a magnitude do contingente demográfico, bem como sua distribuição relativa, sendo juntamente aos indicadores socioeconômicos utilizados para estabelecer a população alvo das ações e serviços, e principalmente o planejamento de políticas públicas para os diversos segmentos sociais.

Considerando o Índice Iparades de Desempenho Municipal, que aponta o desempenho dos municípios em suas áreas mais importantes (renda, saúde e educação), é verificado que no contexto geral Colombo apresenta um desempenho socioeconômico considerado médio. O desempenho no indicador de saúde considera o número de consultas pré-natais, a proporção de mortes por causas mal definidas e o quantitativo de óbitos infantis por causa evitáveis (IPARDES, 2024).

Comparando o desempenho registrado no ano de 2019 para com o registrado em 2020, constata-se a ocorrência de redução no índice geral do município de 0,7034 para 0,6891, com um retrocesso constatado no índice de desempenho referente a Renda e Emprego, de 0,4885 em 2019 para 0,4584 em 2020, assim como redução no índice referente a educação, de 0,7928 em 2019 para 0,7757 em 2020.

No estudo realizado referente a 2021, mesmo em período de enfrentamento da pandemia do COVID-19, foi aferido no município o crescimento no índice de desempenho geral, com expressiva melhora nas áreas da Saúde, Educação, Renda e Emprego, tal evolução da classificação de desempenho dos indicadores de saúde decorrente de intervenções promovidas em saúde pública, tanto individual como coletiva, visando a ampliação da oferta de serviços em saúde tanto qualitativamente como quantitativamente. Os dados referentes aos anos posteriores a 2021 ainda não foram divulgados pelo Iparades.

Tabela 7 – Índice de desempenho do município de Colombo nos anos 2016, 2018, 2020 e 2021

Área	Índice 2019	Índice 2020	Índice 2021	Classificação Desempenho
Índice geral	0,7034	0,6891	0,7138	Baixo (0,000 – 0,4000)
Renda e emprego	0,4885	0,4584	0,4957	Médio para baixo (0,400 – 0,600)
Educação	0,7928	0,7757	0,8057	Médio (0,600 – 0,8000)
Saúde	0,8288	0,8333	0,8400	Alto (0,800 – 1,0000)

Fonte: IPARDES / IGS Colombo 2024

A razão de dependência, indicador que permite medir o contingente populacional potencialmente inativo que é sustentado pela população ativa, se encontrava em 2010

com a proporção de 44,49 dependentes para cada 100 habitantes considerados ativos. Tal indicador, pressupondo que jovens (menores de 15 anos) e idosos (65 e mais anos) de uma população tendem a ser dependentes economicamente dos demais, apresenta seu resultado influenciado diretamente pelo índice de envelhecimento da população e sua elevação implica em consideráveis encargos assistenciais para a sociedade, tendo reflexo no financiamento da saúde.

Atualmente o cenário nacional é de gradativo declínio, e Colombo segue a mesma tendência, resultado provisório do declínio nas taxas de fecundidade e natalidade. Para o ano 2022, a razão de dependência se encontrou estimada em 40,66 dependentes para cada 100 habitantes ativos.

Em 2010, a população considerada em idade economicamente ativa – isto é, habitantes na faixa etária de 15 a 64 anos – era de 147.395, frente a 9.728 habitantes na faixa etária de 65 anos ou mais e 55.844 pertencentes a faixa etária com até 14 anos. No entanto, segundo IBGE, somente 104.550 pessoas na faixa etária específica se encontravam ocupadas economicamente em 2010, representando proporção de aproximadamente apenas 71% da população considerada economicamente ativa ocupada.

Para o ano 2022, a população em idade considerada economicamente ativa se encontra aferida em 165.088 habitantes, frente ao quantitativo de 18.691 habitantes em idade acima de 65 anos e 48.433 em idade menor de 15 anos.

Em 2019, segundo IBGE, 43.877 munícipes colombenses se encontravam ocupados com atividade regular de trabalho, representando uma proporção de 18% em relação à população total, sendo o salário médio mensal dos trabalhadores formais de 2,4 salários mínimos. Em 2022, 55.469 munícipes colombenses se encontravam ocupados com atividade regular de trabalho, representando uma proporção de 23,89% em relação à população total, permanecendo o salário médio mensal dos trabalhadores formais de 2,4 salários mínimos.

Em 2022, segundo Ministério do Trabalho e Emprego, as atividades econômicas estavam voltadas principalmente para o setor terciário da economia. As ocupações mais importantes no município em termos de Empregos, em ordem decrescente de magnitude à época eram o comércio (27,73%), prestação de serviços (26,52%), Indústria de transformação (25,34%), Administração Pública (10,89%) e Construção Civil (7,64%).

Dentre as ocupações consideradas como prestação de serviços, as principais ocupações em termos de Empregos no município eram Transporte (33,31%), Administradoras de imóveis, serviços técnicos profissionais e auxiliar de atividade econômica (32,95%) e Serviços de alojamento, alimentação, reparo, manutenção (18,79%). Dentre as ocupações consideradas como Indústria de transformação, as principais ocupações em termos de Empregos no município eram a Metalúrgica (21,01%), Química (20,79%), Produtos minerais (12,74%) e Produtos alimentícios e de bebida (12,24%), Madeira (8,74%) e Mecânica (8,58%).

O PIB municipal, o qual representa a soma de todos os bens e serviços gerados pelo município, em 2021 foi de R\$ 5.694.200.190,00, tal valor representando apenas 1,03% do total estadual e 2,94% da região. O PIB per capita, de R\$ 21.682 em 2018 saltou para R\$ 22.842,86 *per capita* em 2021.

Utilizado como parâmetro internacional para medir a desigualdade de distribuição de renda entre os domiciliados, o Índice de Gini da Renda Domiciliar *per Capita* no município ficou em 0,4196 no ano de 2010. Este coeficiente varia entre 0 e 1, sendo que quanto mais próximo do zero menor é a desigualdade de renda entre os domiciliados, ou seja, melhor a distribuição de renda, e quanto mais próximo do um, maior a concentração de renda entre indivíduos de uma população. Os dados referentes aos anos posteriores a 2010 concernentes ao município de Colombo deixaram de ser divulgados pelo IBGE, não sendo possível proceder comparação de melhoria ou piora em tal indicador. Mediante Pesquisa Nacional por Amostra de Domicílios Contínua, em 2023 o Índice de Gini foi calculado em 0,463 para o estado do Paraná.

O último dado concernente a renda média domiciliar *per capita* do município data de 2010, à época aferida pelo IBGE em R\$ 667,21, não havendo dados divulgados referentes aos anos posteriores.

A referência de taxa de desemprego utilizada para o Município de Colombo é a utilizada para a Região Metropolitana de Curitiba. De acordo com a Pesquisa Nacional por Amostra de Domicílio Contínua realizada pelo IBGE, no ano 2023 a taxa de desemprego da Região Metropolitana foi de 4,7%.

Do ponto de vista do desenvolvimento humano, o IDH do Município mudou de 0,630 em 2000, para 0,733 em 2010, ocupando a 73ª posição no *ranking* estadual, e a 940ª posição no *ranking* nacional. Em outros dois indicadores que contribuem na

composição do IDHM de Colombo, em 2010, a taxa de analfabetismo foi de 4,65%, e a taxa de pobreza 17,34%. Segundo a Pesquisa Nacional por Amostra de Domicílios realizada em 2021, o índice de desenvolvimento humano da região metropolitana de Curitiba foi aferido em 0,810, não havendo dados concernentes ao município de Colombo posteriores ao ano 2010.

Com relação às condições de habitação e saneamento, infere-se que o risco sanitário do município é baixo. Durante censo demográfico realizado em 2022, do total de 81.736 domicílios particulares permanentes ocupados existentes no município, 99,92% dispunham de água canalizada e 99,99% dispunham de algum mecanismo de esgotamento sanitário, como Banheiro ou Sanitário. Em relação a unidades residenciais atendidas por ligação na rede geral de abastecimento de água potável, conforme dados da Companhia de Saneamento do Paraná, 60.163 unidades residenciais eram supridas de água fornecida pela SANEPAR em 2010, evoluindo para 79.478 unidades residenciais em 2019 e 81.673 em 2022. No entanto, referente as unidades residenciais atendidas por ligação a rede de esgoto coletiva, apenas 18.008 unidades residenciais eram providas de esgotamento doméstico captado pela rede coletora de esgoto no ano 2010, evoluindo para 53.947 unidades residenciais em 2019 e 59.656 em 2022.

Quanto ao destino adequado do lixo, os domicílios do município de Colombo são atendidos por coleta pública de lixo, tanto para lixo considerado orgânico como para lixo considerado reciclável, isto em datas separadas, conforme cronograma gerenciado pela Secretaria Municipal de Meio Ambiente para cada bairro.

Tabela 8 - Proporção de cobertura por tipo de Instalação Sanitária nos anos 2010 e 2022

Domicílios em 2010 (IBGE)		Domicílios Particulares Permanentes	
Abastecimento de água (Água canalizada)		63.348	
Esgotamento (Banheiro ou sanitário)		63.459	
Coleta de lixo		63.285	
Domicílios em 2010 (SANEPAR)		Unidades Residenciais Atendidas	
Abastecimento de água		60.163	
Rede de esgoto coletiva		18.008	
Domicílios em 2022 (IBGE)		Domicílios Particulares Permanentes Ocupados	
Abastecimento de água (Água canalizada)		81.673	
Esgotamento (Banheiro ou sanitário)		81.732	
Coleta de lixo		81.544	
Domicílios em 2022 (SANEPAR)		Unidades Residenciais Atendidas	
Abastecimento de água		82.636	
Rede de esgoto coletiva		59.656	

Fonte: IBGE / IPARDES

No aspecto educação, o Município de Colombo possui uma taxa de alfabetização de 96,84% (IBGE, 2022). Em 2023, 52.308 alunos estavam matriculados em algum nível de ensino municipal, estadual, federal ou particular. Em relação à educação superior, no ano de 2022 havia 4.973 alunos matriculados em instituições públicas ou particulares, modalidade Presencial ou à Distância, com 543 concluintes.

O nível de formação é um indicador importante na avaliação da saúde de uma população, pois quanto melhor o acesso à educação e à informação, mais modificações importantes ocorrem na qualidade de vida das pessoas. Os dados relativos à educação mostram um afunilamento quanto ao nível de escolaridade, pois se observa um decréscimo quando comparados os números referentes à educação profissional, médio, fundamental e infantil.

Tabela 9 - Matrículas no ensino regular segundo a modalidade de ensino e a dependência administrativa em 2022

Modalidade de ensino	Federal	Estadual	Municipal	Particular	Total
Educação Infantil	-	-	9.731	1.411	11.142
Ensino Fundamental	-	11.862	15.936	3.457	31.255
Ensino Médio	379	6.535	-	390	7.304
Educação Profissional	1.645	896	-	242	2.783
Educação especial	-	-	144	220	364
Educação de jovens e adultos	-	823	150	126	1.099
					52.308

Fonte: IPARDES

O índice de desenvolvimento da educação básica reúne dois conceitos importantes para a qualidade de ensino: a aprovação escolar e as médias de desempenho nas avaliações da Prova Brasil, esta referente aos anos iniciais e aos anos finais do ensino fundamental e do ensino médio.

No ano 2023, o município de Colombo obteve índice de 5,8 nos anos iniciais do ensino fundamental, representado pelo 5º ano, cuja dependência administrativa é municipal. Nos anos finais do ensino fundamental, representado pelo 9º ano, o índice obtido foi de 5,1 e 4,4 referente ao 3º ano do ensino médio, ambos de dependência administrativa estadual.

4. DADOS DE MORBIDADE E MORTALIDADE

Os indicadores de morbidade descritos na tabela abaixo se referem ao número de pessoas que deram entrada em hospitais da região, em leitos públicos, conforme o diagnóstico (Classificação Internacional de Doenças – CID), e permite identificar a taxa de portadores de doenças da população municipal no período selecionado, não considerando os internamentos realizados em leitos “Não SUS”.

O número de ocorrências de internamentos permite estabelecer a taxa de internamento para a população municipal, e estimar o risco de ocorrências de casos de doenças e dimensionar a sua magnitude. Também reflete as condições de acesso aos serviços hospitalares que por sua vez guarda relação com a oferta desses serviços no SUS.

Na tabela a seguir são demonstrados os números de internamento conforme faixa etária e causa motivadora. A ocorrência de internações varia mediante fatores de riscos determinantes que variam conforme faixa etária e sexo. Em 2024, as causas de internações que aconteceram com maior frequência entre a população foram lesões, envenenamento e outras causas externas, gravidez parto e puerpério, doenças do aparelho digestivo, doenças do aparelho respiratório e doenças do aparelho circulatório.

Entre a população de 15 a 39 anos de idade, as principais causas de internações foram a gravidez parto e puerpério, seguido das lesões, envenenamento e outras causas externas. As internações por doenças do aparelho digestivo aconteceram com maior frequência entre a população de 20 a 69 anos de idade, enquanto as internações decorrentes de doenças do aparelho circulatório com maior frequência entre a população de 40 a mais de 80 anos de idade.

As internações decorrentes por doenças do aparelho respiratório aconteceram com maior frequência entre a população de 50 a mais de 80 anos de idade, entretanto permanecendo sua maior ocorrência na população entre as faixas etárias menor de 01 ano e 5 a 9 anos de idade. As internações ocorridas por neoplasias no ano 2024 se concentraram nas faixas etárias entre 40 a mais de 80 anos, com as decorrentes por doenças infecciosas acontecendo com maior frequência entre a população na faixa etária entre 0 a 4 anos e entre 20 a acima de 80 anos.

Tabela 10 - Morbidade Hospitalar do SUS por local de residência e faixa etária – Colombo/Paraná. Internações por Capítulo CID-10 e faixa etária. Período: Janeiro a Dezembro de 2024.

Capítulo CID-10	Menor 1 ano	1 a 4 anos	5 a 9 anos	10 a 14 anos	15 a 19 anos	20 a 29 anos	30 a 39 anos	40 a 49 anos	50 a 59 anos	60 a 69 anos	70 a 79 anos	80 anos e mais	Total
Total	1139	1112	834	487	926	3618	2886	2274	2243	2419	1837	1111	20.886
I. Algumas doenças infecciosas e parasitárias	64	68	36	25	27	91	56	71	83	109	95	90	815
II. Neoplasias (tumores)	1	37	13	12	18	48	78	241	253	334	254	117	1.406
III. Doenças sangue órgãos hemat e transt imunitár	3	2	10	3	4	3	9	29	15	13	7	10	108
IV. Doenças endócrinas nutricionais e metabólicas	2	2	3	9	15	35	32	33	24	28	17	14	214
V. Transtornos mentais e comportamentais	-	-	-	1	7	48	66	67	39	11	-	-	239
VI. Doenças do sistema nervoso	17	41	14	16	26	31	53	57	59	77	43	20	454
VII. Doenças do olho e anexos	2	3	3	2	6	18	10	19	25	28	26	1	143
VIII. Doenças do ouvido e da apófise mastóide	10	27	29	10	5	4	1	2	1	3	2	-	94
IX. Doenças do aparelho circulatório	13	3	9	5	12	63	103	185	393	533	491	289	2.099
X. Doenças do aparelho respiratório	302	497	357	108	35	112	90	68	134	178	247	226	2.354
XI. Doenças do aparelho digestivo	58	168	90	62	97	257	302	354	377	339	180	87	2.371
XII. Doenças da pele e do tecido subcutâneo	12	31	25	13	23	45	42	54	52	59	31	16	403
XIII. Doenças sist osteomuscular e tec conjuntivo	3	15	12	19	34	65	71	71	103	91	48	13	545
XIV. Doenças do aparelho geniturinário	10	29	30	22	56	154	157	209	178	184	129	79	1.237
XV. Gravidez parto e puerpério	1	-	-	13	353	1880	800	89	-	-	-	-	3.136
XVI. Algumas afec originadas no período perinatal	497	-	-	1	3	9	4	1	-	1	-	-	516
XVII. Malf cong deformid e anomalias cromossômicas	57	20	16	9	7	9	7	13	4	5	5	1	153
XVIII. Sint sinais e achad anorm ex clín e laborat	42	48	36	16	16	46	61	93	99	92	74	34	657
XIX. Lesões enven e alg out conseq causas externas	32	114	138	132	167	488	433	365	338	276	172	109	2.764
XXI. Contatos com serviços de saúde	13	7	13	9	15	212	511	253	66	58	16	5	1.178

Fonte: Sistema de Informações Hospitalares do SUS (SIH/SUS)

Na tabela a seguir são apresentadas as principais causas de morte de residentes no município de Colombo. A distribuição proporcional das causas são influenciadas pela participação de fatores – condições socioeconômicas, perfil demográfico, infraestrutura de serviços públicos, acesso e qualidade dos serviços de saúde – que contribuem para aumentar ou diminuir sua frequência.

Tabela 11 - Óbitos por Capítulo do CID-10 e ano processamento para o município de Colombo/PR. Período: Janeiro a Dezembro de 2024.

Capítulo CID-10	Menor 1 ano	1 a 4 anos	5 a 9 anos	10 a 14 anos	15 a 19 anos	20 a 29 anos	30 a 39 anos	40 a 49 anos	50 a 59 anos	60 a 69 anos	70 a 79 anos	80 anos e mais	Total
TOTAL	33	4	3	3	9	51	72	113	202	312	300	366	1.467
I. Algumas doenças infecciosas e parasitárias	1	2	0	0	0	8	6	10	11	15	9	18	80
II. Neoplasias (tumores)	0	0	1	0	1	2	4	25	51	74	57	48	263
III. Doenças sangue órgãos hemat e transt imunitár	0	0	0	0	0	0	0	2	0	4	2	2	10
IV. Doenças endócrinas nutricionais e metabólicas	0	0	0	0	0	1	0	2	16	26	26	25	96
V. Transtornos mentais e comportamentais	0	0	0	0	0	0	1	3	8	4	2	2	20
VI. Doenças do sistema nervoso	0	0	0	2	1	1	7	5	8	4	14	25	67
IX. Doenças do aparelho circulatório	1	0	0	0	0	3	6	14	43	88	82	124	361
X. Doenças do aparelho respiratório	1	1	0	0	0	1	2	5	17	39	62	66	194
XI. Doenças do aparelho digestivo	0	0	0	0	0	1	3	6	15	23	15	20	83
XII. Doenças da pele e do tecido subcutâneo	0	0	0	0	0	0	1	1	0	2	0	2	6
XIII. Doenças sist osteomuscular e tec conjuntivo	0	0	0	0	0	0	0	0	2	2	0	3	7
XIV. Doenças do aparelho geniturinário	3	0	0	0	0	0	2	2	6	7	12	16	48
XV. Gravidez parto e puerpério	0	0	0	0	0	0	1	1	0	0	0	0	2
XVI. Algumas afec originadas no período perinatal	15	0	0	0	0	0	0	0	0	0	0	0	15
XVII. Malf cong deformid e anomalias cromossômicas	11	0	0	0	1	0	0	0	0	1	0	0	13
XVIII. Sint sinais e achad anorm ex clín e laborat	1	0	0	0	0	2	0	12	8	7	6	4	40
XX. Causas externas de morbidade e mortalidade	0	1	2	1	6	32	39	25	17	16	12	11	162

Fonte: Sistema de Informações sobre Mortalidade – SIM

De acordo com o Sistema de Informação de Mortalidade SIM da SESA/PR, no ano de 2024 as principais causas de óbitos registrados foram as doenças do aparelho circulatório (24,59%), as neoplasias (17,92%), as doenças do aparelho respiratório (13,22%), e as causas externas de morbidade e mortalidade (11,04%). Os óbitos ocorridos por doenças infecciosas (5,45%) foram apenas a sétima principal causa na população geral, ocorrendo em maior frequência somente nas faixas etárias a partir de 20 anos.

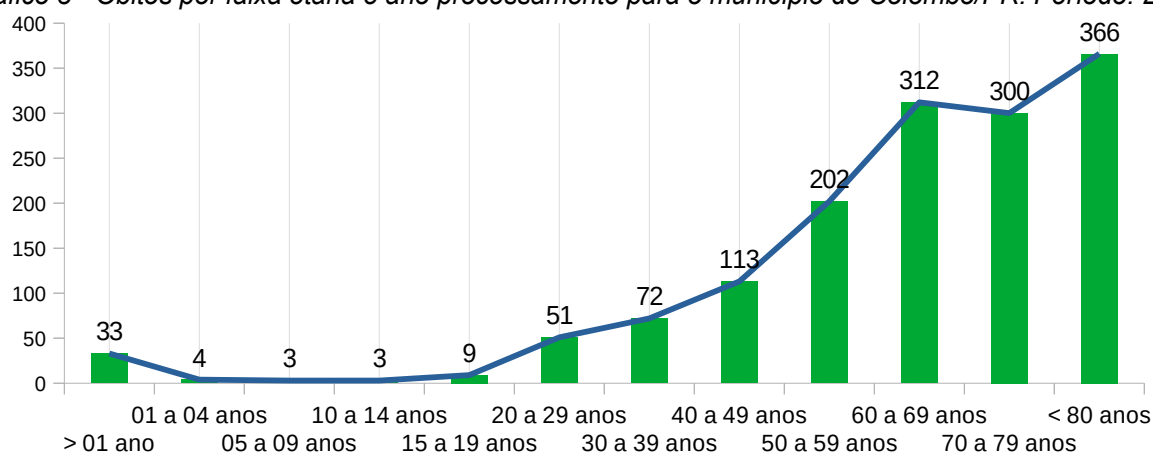
A principal causa de morte para menores de 01 ano são as afecções originadas no período perinatal, seguido das malformações congênitas, deformidades e anomalias cromossômicas. A partir da faixa etária de 20 até 49 anos a principal causa de óbitos se deve as causas externas, tendo a partir da faixa de 50 anos maior ocorrência de óbitos

por neoplasias, doenças do aparelho circulatório, doenças do aparelho respiratório, doenças do aparelho digestivo e doenças endócrinas. A partir da faixa etária de 70 anos, além dos óbitos supracitados, passando também a incidir em maior expressividade os óbitos por doenças do sistema nervoso e doenças do aparelho geniturinário.

Com exceção da faixa etária maior de 80 anos, as ocorrências dos óbitos são predominantemente masculinos. Entre as faixas etárias de 15 a 19 anos os óbitos masculinos foram três vezes maior que o feminino, passando a ser seis vezes maior entre as faixas etárias de 20 a 29 anos e duas vezes maior entre as faixas etárias de 30 a 59, cujos principais motivos são as causas externas, como acidentes e violências.

O gráfico 3 permite analisar as condições de vida e saúde da população a partir da mortalidade proporcional por idade. O estilo de curva permite ponderar, a partir da teoria da Curva de Mortalidade Proporcional, que a condição municipal pode ser classificada como regular, pois, apesar do maior número de óbitos acontecer na faixa etária esperada, acima dos 50 anos de idade, há ainda um índice elevado de mortalidade em menores de um ano.

Gráfico 3 - Óbitos por faixa etária e ano processamento para o município de Colombo/PR. Período: 2024.



Fonte: Sistema de Informações sobre Mortalidade – SIM

5. REDE FÍSICA DE SERVIÇOS PÚBLICOS DE SAÚDE E PRESTADORES DE SERVIÇO

A Secretaria Municipal de Saúde possui sua rede física de serviços de saúde estruturada mediante as unidades de atenção básica, unidades de atenção especializada, unidade de pronto atendimento, e os serviços do sistema de apoio à rede de atendimento.

Quadro 1 - Relação de serviços de saúde públicos municipais

Serviços	Esfera Jurídica	Gestão	Natureza Jurídica	Imóvel
Unidade de Saúde Alexandre Nadolny	Administração Pública	Municipal	Municipal	Próprio
Unidade de Saúde Atuba	Administração Pública	Municipal	Municipal	Próprio
Unidade de Saúde Bacaetava	Administração Pública	Municipal	Municipal	Próprio
Unidade de Saúde Belo Rincão	Administração Pública	Municipal	Municipal	Próprio
Unidade de Saúde CAIC	Administração Pública	Municipal	Municipal	Próprio
Unidade de Saúde Capivari	Administração Pública	Municipal	Municipal	Próprio
Unidade de Saúde Cesar Augusto	Administração Pública	Municipal	Municipal	Próprio
Unidade de Saúde Elis Regina Sbrissia Mendes	Administração Pública	Municipal	Municipal	Próprio
Unidade de Saúde Guaraituba	Administração Pública	Municipal	Municipal	Próprio
Unidade de Saúde Jardim Cristina	Administração Pública	Municipal	Municipal	Próprio
Unidade de Saúde Jardim Das Gracias	Administração Pública	Municipal	Municipal	Próprio
Unidade de Saúde Liberdade	Administração Pública	Municipal	Municipal	Próprio
Unidade de Saúde Maracanã	Administração Pública	Municipal	Municipal	Locado
Unidade de Saúde Mauá	Administração Pública	Municipal	Municipal	Próprio
Unidade de Saúde Moinho Velho	Administração Pública	Municipal	Municipal	Próprio
Unidade de Saúde Monte Castelo	Administração Pública	Municipal	Municipal	Próprio
Unidade de Saúde Nossa Senhora De Fátima	Administração Pública	Municipal	Municipal	Próprio
Unidade de Saúde Osasco	Administração Pública	Municipal	Municipal	Próprio
Unidade de Saúde Quitandinha	Administração Pública	Municipal	Municipal	Próprio
Unidade de Saúde Santa Tereza	Administração Pública	Municipal	Municipal	Próprio
Unidade de Saúde São Dimas	Administração Pública	Municipal	Municipal	Próprio
Unidade de Saúde São Domingos	Administração Pública	Municipal	Municipal	Próprio
Unidade de Saúde São Gabriel	Administração Pública	Municipal	Municipal	Próprio
Unidade de Saúde São José	Administração Pública	Municipal	Municipal	Próprio
Unidade de Saúde Sede	Administração Pública	Municipal	Municipal	Próprio
Ambulatório Multiprofissional Especializado	Administração Pública	Dupla	Municipal/Consórcio	Próprio
Centro de Atenção Psicossocial CAPS AD	Administração Pública	Municipal	Municipal	Locado
Centro de Atenção Psicossocial CAPS II	Administração Pública	Municipal	Municipal	Locado
Centro de Atenção Psicossocial CAPS I	Administração Pública	Municipal	Municipal	Próprio
Centro de Especialidades Odontológicas CEO / Centro De Referência	Administração Pública	Dupla	Municipal	Próprio
Serviço de Atendimento Especializado SAE/CTA - IST Aids	Administração Pública	Dupla	Municipal	Locado
Unidade de Saúde da Mulher	Administração Pública	Dupla	Municipal	Locado
Serviço de Atendimento Móvel de Urgência - SAMU Colombo	Administração Pública	Municipal	Municipal/Consórcio	Locado
Unidade de Pronto Atendimento 24 Horas Alto Maracanã	Administração Pública	Dupla	Municipal	Próprio
Pronto Atendimento Osasco	Administração Pública	Municipal	Municipal/Convênio	Próprio
Central de Transporte Sanitário	Administração Pública	Municipal	Municipal	Locado
Centro de Distribuição de Materiais - CDM	Administração Pública	Municipal	Municipal	Locado
Central de Marcação de Consultas - CME	Administração Pública	Municipal	Municipal	Locado
Farmácia Municipal Maracanã	Administração Pública	Municipal	Municipal	Locado
Farmácia Municipal Especial Maracanã	Administração Pública	Municipal	Municipal/Estadual	Locado
Manutenção Predial / Equipamentos	Administração Pública	Municipal	Municipal	Locado

Ouvidoria Municipal da Saúde	Administração Pública	Municipal	Municipal	Locado
Secretaria Municipal de Saúde	Administração Pública	Municipal	Municipal	Locado
Vigilância em Saúde	Administração Pública	Municipal	Municipal	Locado

Fonte: Coordenação de Planejamento da Secretaria Municipal de Saúde

Quadro 2 - Relação de serviços contratados/conveniados pelo município

Seq.	Nome fantasia	Atenção	Natureza jurídica	Gestão	Descrição do Serviço
1	Metrolab	Serviço	Entidade empresarial	E	Exames laboratoriais
2	Clínica de Fisioterapia Santa Terezinha	Especializada	Entidade empresarial	E	Fisioterapia
3	Hospital Maternidade Alto Maracanã	Especializada	Entidade sem fins lucrativos	D	Atendimento a gestantes
4	Policlínica Colombo	Especializada	Entidade empresarial	D	Mamografia, tomografia, ecografia
5	Clínica de Fisioterapia Físio Zeni	Especializada	Entidade empresarial	E	Fisioterapia
6	Laban Colombo	Serviço	Entidade empresarial	E	Exames laboratoriais
7	Clínica de Fisioterapia Jerrison	Especializada	Entidade empresarial	D	Fisioterapia, acupuntura
8	Clinilab Laboratório de Análises Clínicas	Serviço	Entidade empresarial	E	Exames laboratoriais
9	Clínica Físio Corpus	Especializada	Entidade empresarial	D	Fisioterapia, acupuntura
10	Laboratório Citomed	Serviço	Entidade empresarial	E	Exames laboratoriais

Fonte: Núcleo de Faturamento e Auditoria da Secretaria Municipal de Saúde

6. QUADRO DE PESSOAL

Quadro 3 - Profissionais que trabalham no SUS municipal conforme contrato de trabalho, no encerramento do ano 2024

Cargo	Carga Horária Semanal	Quantidade
SERVIDORES - REGIME ESTATUTÁRIOS		
AGENTE COMUNITÁRIO DE SAÚDE	40 horas	39
ARQUITETO	40 horas	3
ASSISTENTE ADMINISTRATIVO – Permanente	40 horas	21
ASSISTENTE SOCIAL	30 horas	8
AUXILIAR DE ENFERMAGEM – Extinção	40 horas	7
AUXILIAR DE SAÚDE BUCAL	40 horas	28
AUXILIAR DE SERVIÇOS GERAIS – Permanente e extinção	40 horas	39
BIÓLOGO	40 horas	1
CARPINTEIRO II	40 horas	1
CIRURGIÃO DENTISTA	20 horas	53
ELETRICISTA DE INSTALAÇÃO	40 horas	1
ENFERMEIRO	40 horas	118
ENGENHEIRO CIVIL	40 horas	2
FARMACÊUTICO/BIOQUÍMICO	40 horas	24
FONOAUDIÓLOGO	40 horas	1
MÉDICO CLÍNICO GERAL / GENERALISTA - Estatutário	20 horas	82
MÉDICO GINECOLOGISTA	20 horas	8
MÉDICO INFECTOLOGISTA - Estatutário	20 horas	1
MÉDICO ORTOPEDISTA	20 horas	1
MÉDICO PEDIATRA	20 horas	9
MÉDICO PSIQUIATRA - Estatutário	20 horas	2
MÉDICO VETERINÁRIO - Estatutário	40 horas	1
MOTORISTA	40 horas	41
NUTRICIONISTA	40 horas	11
OPERADOR DE CAIXA - Extinção	40 horas	2
PSICÓLOGO	40 horas	13
SERVENTE - Extinção	40 horas	1
TÉCNICO EM ENFERMAGEM	40 horas	246
TÉCNICO EM FARMÁCIA	40 horas	4
TÉCNICO EM RADIOLOGIA - Extinção	40 horas	15
TÉCNICO EM SAÚDE BUCAL	40 horas	7
TECNOLOGO EM SANEAMENTO	40 horas	1
TERAPEUTA OCUPACIONAL	40 horas	4
PROFISSIONAIS - REGIME EMPREGO PÚBLICO (CLT)		
AGENTE COMUNITÁRIO DE SAÚDE - Emprego Público	40 horas	248
AGENTE DE COMBATE À DENGUE - Emprego Público	40 horas	55
PROFISSIONAIS - REGIME PROCESSO SELETIVO PÚBLICO SIMPLIFICADO		
ENFERMEIRO - Temporário	40 horas	1

FARMACÊUTICO - Temporário	40 horas	1
MÉDICO CLÍNICO GERAL - Temporário	40 horas	24
MÉDICO CLÍNICO GERAL - Temporário	20 horas	8
MÉDICO INFECTOLOGISTA - Temporário	20 horas	1
MÉDICO PSIQUIATRA - Temporário	20 horas	1
PSICÓLOGO - Temporário	40 horas	2
TÉCNICO EM ENFERMAGEM - Temporário	40 horas	45
PROFISSIONAIS - REGIME CARGO EM COMISSÃO		
CARGOS COMISSIONADOS	40 horas	15
PROGRAMA MAIS MÉDICOS		
MEDICO GENERALISTA	32 horas	25
PROGRAMA MÉDICOS PELO BRASIL		
MEDICO GENERALISTA	40 horas	5
TOTAL		1.226

Fonte: Núcleo de Recursos Humanos da Secretaria Municipal de Saúde

6.1 Análise e considerações sobre o quadro de pessoal

O município de Colombo iniciou o ano de 2024 contando com 1.088 profissionais em atuação nas mais diversas funções da Secretaria Municipal de Saúde. No decorrer do ano fora registrado 152 baixas de profissionais, dentre exonerações, aposentadorias e encerramento de contratos, e promovido 269 novas admissões, encerrando o mês de dezembro com 1.226 profissionais em seu quadro de pessoal.

Diante da rotatividade de servidores, visando suprir as vacâncias existentes, fora promovido no ano de 2024 a contratação de novos profissionais mediante o Concurso Público nº 001/2019, Concurso Público nº 001/2022 e Concurso Público nº 003/2022.

Com a mesma finalidade, no ano 2024 se encontraram vigentes os contratos dos profissionais admitidos para os cargos de Assistente Social, Auxiliar de Saúde Bucal, Enfermeiro, Farmacêutico, Motorista de Veículos Leves, Motorista de Veículos Pesados, Nutricionista, Psicólogo, Técnico em Enfermagem, Técnico em Farmácia e Técnico em Radiologia contratados mediante o PSPS Temporário nº 004/2021, assim como os contratos dos profissionais admitidos para os cargos de Agente de Combate à Endemias e Agente Comunitário de Saúde, estes contratados mediante o PSPS Emprego Público nº 001/2022, profissionais Médico Psiquiatra, Médico Infectologista e Técnico em Enfermagem contratados mediante o PSPS Emprego Público nº 001/2024, profissionais Assistente Social, Cirurgião Dentista, Enfermeiro, Farmacêutico, Médico Estratégia de Saúde da Família, Médico Infectologista, Motorista, Nutricionista, Psicólogo, Técnico de Enfermagem, Técnico em Farmácia e Técnico em Saúde Bucal contratados mediante o PSPS Emprego Público nº 002/2024, e profissionais para os cargos de Médico 20 horas para o Pronto Atendimento Maracanã contratados mediante o PSPS Emprego Público nº 003/2024.

No decorrer do ano, foram computadas 670 faltas e 7.041 atestados registrados durante o período de janeiro a dezembro, além de 750 afastamentos dentre licenças médicas, licença maternidade e licença sem vencimentos, totalizando em 8,47% o índice de absenteísmo.

Quadro 4 - Profissionais que trabalham na Secretaria de Saúde, admitidos no ano 2024

CARGO	1º Quadrimestre	2º Quadrimestre	3º Quadrimestre	TOTAL
Agente Comunitário de Saúde - PSP Emprego Público	3	40	0	43
Agente de Combate às Endemias - PSP Emprego Público	15	10	0	25
Assistente Social - Estatutário	0	2	0	2
Arquiteto - Estatutário Transferência SEMOV	1	0	0	1
Assistente Administrativo - Estatutário	1	0	0	1
Assistente de Aluno - Estatutário Transferência SEMED	1	0	0	1
Assistente Social - Estatutário Transferência SEMAS	4	0	0	4
Auxiliar de Saúde Bucal - Estatutário	3	0	0	3
Cargo em Comissão	4	0	1	5
Cirurgião Dentista - Estatutário	7	2	0	9
Enfermeiro - Estatutário	17	1	4	22
Enfermeiro - PSPS Temporário	0	0	1	1
Farmacêutico / Bioquímico - Estatutário	5	0	0	5
Farmacêutico - PSPS Temporário	0	0	1	1
Médico Generalista 40 horas - PSPS Temporário	0	23	5	28
Médico Generalista 20 horas - PSPS Temporário	0	5	3	8
Médico Infectologista - PSPS Temporário	0	1	0	1
Médico Psiquiatra - PSPS Temporário	0	1	0	1
Médico Veterinário - Estatutário	1	0	1	2
Motorista - Estatutário	6	6	1	13
Nutricionista - Estatutário	2	0	0	2
Psicólogo - Estatutário	5	0	0	5
Psicólogo - PSPS Temporário	0	1	1	2
Técnico em Enfermagem - Estatutário	9	9	2	20
Técnico em Enfermagem - PSPS Temporário	0	34	15	49
Técnico em Farmácia - Estatutário	0	0	2	2
Técnico em Radiologia - Estatutário	5	2	1	8
Técnico em Saúde Bucal - PSPS Temporário	3	1	1	5
Terapeuta Ocupacional - Estatutário	0	0	0	0
TOTAL	92	138	39	269

Fonte: Núcleo de Recursos Humanos da Secretaria Municipal de Saúde

Quadro 5 - Profissionais que trabalhavam na Secretaria de Saúde, exonerados no ano 2024

CARGO	1º Quadrimestre	2º Quadrimestre	3º Quadrimestre	TOTAL
Agente Comunitário de Saúde - Estatutário	1	1	1	3
Agente Comunitário de Saúde - PSP Emprego Público	6	2	2	10
Agente de Combate às Endemias - PSP Emprego Público	2	2	1	5
Assistente de Aluno - Estatutário retorno SEMED	0	1	0	1
Assistente Social - PSPS Temporário	1	0	0	1
Auxiliar de Enfermagem - Estatutário	2	2	0	4
Auxiliar de Saúde Bucal - PSPS Temporário	2	0	0	2
Auxiliar de Serviços Gerais - Estatutário	1	6	2	9
Cargo em Comissão	1	1		2
Cargo em Comissão - de outras secretarias atuando na SMS	3	0	0	3
Cirurgião Dentista - Estatutário	1	1	1	3
Enfermeiro - Estatutário	1	4	6	11
Enfermeiro - PSPS Temporário	5	2	0	7
Farmacêutico - Estatutário	1	0	0	1

Farmacêutico - PSPS Temporário	0	0	1	1
Médico Clínico Geral 20 horas - Estatutário	6	2	3	11
Médico Clínico Geral 40 horas - Estatutário	6	3	1	10
Médico Clínico Geral 40 horas - PSPS Temporário	0	2	4	6
Médico Veterinário - Estatutário	0	1		1
Motorista - Estatutário	3	1	3	7
Motorista - PSPS Temporário	2		0	2
Nutricionista - Estatutário	0	1	0	1
Nutricionista - Estatutário Transferência SEMAS	1	0	0	1
Psicólogo - PSPS Temporário	3	1	0	4
Técnico em Enfermagem - Estatutário	2	7	2	11
Técnico em Enfermagem - PSPS Temporário	12	5	4	21
Técnico em Radiologia - Estatutário	1	1	1	3
Técnico em Radiologia - PSPS Temporário	1	0	0	4
Técnico em Saúde Bucal - Estatutário	0	1	0	1
Terapeuta Ocupacional - Estatutário	1	0	0	1
Médico - Programa Mais Médicos	4	0	0	4
Médico - Programa Médicos pelo Brasil	1	0	0	1
TOTAL	73	47	32	152

Fonte: Núcleo de Recursos Humanos da Secretaria Municipal de Saúde

7. DEMONSTRATIVO DO MONTANTE E FONTE DOS RECURSOS APLICADOS NO PERÍODO

Quadro 6 - Relatório Resumido de Execução Orçamentária (RREO), 2024

MUNICÍPIO DE COLOMBO								
RELATÓRIO RESUMIDO DA EXECUÇÃO ORÇAMENTÁRIA - CONSOLIDADO								
ORÇAMENTOS FISCAL E DA SEGURIDADE SOCIAL								
DEMONSTRATIVO DAS RECEITAS E DESPESAS COM AÇÕES E SERVIÇOS PÚBLICOS DE SAÚDE								
01/2024 A 12/2024								
RREO – ANEXO 12 (LC, 141/2012, art. 35)				R\$ 1,00				
RECEITAS RESULTANTES DE IMPOSTOS E TRANSFERÊNCIAS CONSTITUCIONAIS E LEGAIS	PREVISÃO INICIAL	PREVISÃO ATUALIZADA (a)	RECEITAS REALIZADAS Até o Bimestre (b)	% (b/a) x 100				
RECEITA DE IMPOSTOS (I)	167.412.000,00	177.966.430,00	166.917.099,78	93,79				
Receita Resultante do Imposto Predial e Territorial Urbano - IPTU	63.900.000,00	66.053.500,00	55.001.367,18	83,27				
IPTU	49.771.000,00	49.751.000,00	40.681.798,05	81,77				
Multas, Juros de Mora, Dívida Ativa e Outros Encargos do IPTU	14.129.000,00	16.302.500,00	14.319.569,13	87,84				
Receita Resultante do Imposto sobre Transmissão Inter Vivos - ITBI	14.709.000,00	14.664.000,00	13.637.375,97	93,00				
ITBI	14.709.000,00	14.664.000,00	13.637.375,97	93,00				
Multas, Juros de Mora, Dívida Ativa e Outros Encargos do ITBI		0,00	0,00	0,00				
Receita Resultante do Imposto sobre Serviços de Qualquer Natureza - ISS	54.701.000,00	55.982.500,00	54.537.993,83	97,42				
ISS	52.435.000,00	52.811.500,00	50.924.208,07	96,43				
Multas, Juros de Mora, Dívida Ativa e Outros Encargos do ISS	2.266.000,00	3.171.000,00	3.613.785,76	113,96				
Receita Resultante do Imposto sobre a Renda e Proventos de Qualquer Natureza Retido na Fonte - IRRF	34.102.000,00	41.266.430,00	43.740.362,80	106,00				
RECEITA DE TRANSFERÊNCIAS CONSTITUCIONAIS E LEGAIS (II)	266.288.000,00	303.382.500,00	310.202.526,79	102,25				
Cota-Parte FPM	138.000.000,00	148.000.000,00	146.680.063,54	99,11				
Cota-Parte ITR	130.000,00	130.000,00	113.956,93	87,66				
Cota-Parte IPVA	80.605.000,00	100.405.000,00	108.606.446,18	108,17				
Cota-Parte ICMS	46.340.000,00	53.400.000,00	53.138.496,74	99,51				
Cota-Parte IPI-Exportação	1.213.000,00	1.447.500,00	1.663.563,40	114,93				
Compensações Financeiras Provenientes de Impostos e Transferências Constitucionais	0,00	0,00	0,00	0,00				
TOTAL DAS RECEITAS RESULTANTES DE IMPOSTOS E TRANSFERÊNCIAS CONSTITUCIONAIS E LEGAIS (III) = (I + II)	0,00	0,00	0,00	0,00				
DESPESAS COM AÇÕES E SERVIÇOS PÚBLICOS DE SAÚDE (ASPS) (Por Subfunção e Categoria Econômica)	DOTAÇÃO INICIAL	DOTAÇÃO ATUALIZADA (c)	DESPESAS EMPENHADAS Até o Bimestre (d)	% (d/c) x 100	DESPESAS LIQUIDADAS Até o Bimestre (e)	% (e/c) x 100	DESPESAS PAGAS Até o Bimestre (f)	% (f/c) x 100
ATENÇÃO BÁSICA (IV)	50.324.536,00	86.697.574,41	77.773.080,31	89,71	49.573.281,15	57,18	49.390.849,68	56,97
Despesas Correntes	48.705.036,00	55.679.405,95	48.075.798,40	86,34	47.023.354,57	84,45	46.840.923,10	84,13
Despesas de Capital	1.619.500,00	31.018.168,46	29.697.281,91	95,74	2.549.926,58	8,22	2.549.926,58	8,22
ASSISTÊNCIA HOSPITALAR E AMBULATORIAL (V)	41.590.064,00	54.667.144,00	51.057.473,63	93,40	50.507.560,65	92,39	50.395.864,78	92,19
Despesas Correntes	41.439.064,00	54.285.564,00	50.677.075,96	93,35	50.127.162,98	92,34	50.015.467,11	92,13

Despesas de Capital	151.000,00	381.580,00	380.397,67	99,69	380.397,67	99,69	380.397,67	99,69
SUPORTE PROFILÁTICO E TERAPÊUTICO (VI)	2.679.000,00	3.105.000,00	2.388.772,55	76,93	2.308.028,99	74,33	2.258.494,14	72,74
Despesas Correntes	2.629.000,00	3.055.000,00	2.376.637,55	77,80	2.295.893,99	75,15	2.246.359,14	73,53
Despesas de Capital	50.000,00	50.000,00	12.135,00	24,27	12.135,00	24,27	12.135,00	24,27
VIGILÂNCIA SANITÁRIA (VII)	1.527.000,00	2.480.000,00	1.557.163,20	62,79	1.555.965,20	62,74	1.555.965,20	62,74
Despesas Correntes	1.383.000,00	2.336.000,00	1.552.874,81	66,48	1.552.874,81	66,48	1.552.874,81	66,48
Despesas de Capital	144.000,00	144.000,00	4.288,39	2,98	3.090,39	2,15	3.090,39	2,15
VIGILÂNCIA EPIDEMIOLÓGICA (VIII)	6.337.000,00	6.454.000,00	5.675.133,86	87,93	5.653.602,46	87,60	5.652.484,97	87,58
Despesas Correntes	6.107.000,00	6.224.000,00	5.647.159,86	90,73	5.632.702,46	90,50	5.631.584,97	90,48
Despesas de Capital	230.000,00	230.000,00	27.974,00	12,16	20.900,00	9,09	20.900,00	9,09
ALIMENTAÇÃO E NUTRIÇÃO (IX)	0,00	0,00	0,00	0,00	0,00	0,00	0,00	0,00
Despesas Correntes	0,00	0,00	0,00	0,00	0,00	0,00	0,00	0,00
Despesas de Capital	0,00	0,00	0,00	0,00	0,00	0,00	0,00	0,00
OUTRAS SUBFUNÇÕES (X)	0,00	0,00	0,00	0,00	0,00	0,00	0,00	0,00
Despesas Correntes	0,00	0,00	0,00	0,00	0,00	0,00	0,00	0,00
Despesas de Capital	0,00	0,00	0,00	0,00	0,00	0,00	0,00	0,00
TOTAL (XI) = (IV + V + VI + VII + VIII + IX + X)	102.457.600,00	153.403.718,41	138.451.623,55	90,25	109.598.438,45	71,44	109.253.658,77	71,22

APURAÇÃO DO CUMPRIMENTO DO LIMITE MÍNIMO PARA APLICAÇÃO EM ASPES	DESPESAS EMPENHADAS (d)	DESPESAS LIQUIDADAS (e)	DESPESAS PAGAS (f)
Total das Despesas com ASPES (XII) = (XI)	138.451.623,55	109.598.438,45	109.253.658,77
(-) Restos a Pagar Não Processados Inscritos Indevidamente no Exercício sem Disponibilidade Financeira (XIII)		0,00	0,00
(-) Despesas Custeadas com Recursos Vinculados à Parcela do Percentual Mínimo que não foi Aplicada em ASPES em Exercícios		0,00	0,00
(-) Despesas Custeadas com Disponibilidade de Caixa Vinculada aos Restos a Pagar Cancelados (XV)		0,00	0,00
(=) VALOR APLICADO EM ASPES (XVI) = (XII - XIII - XIV - XV)	138.451.623,55	109.598.438,45	109.253.658,77
Despesa Mínima a ser Aplicada em ASPES (XVII) = (III) x 15% (LC 141/2012)		71.567.943,99	
Despesa Mínima a ser Aplicada em ASPES (XVII) = (III) x % (Lei Orgânica Municipal)		0,00	
Diferença entre o Valor Aplicado e a Despesa Mínima a ser Aplicada (XVIII) = (XVI (d ou e) - XVII)¹	66.883.679,56	38.030.494,46	37.685.714,78
Limite não Cumprido (XIX) = (XVIII)	-	-	-
PERCENTUAL DA RECEITA DE IMPOSTOS E TRANSFERÊNCIAS CONSTITUCIONAIS E LEGAIS APLICADO EM ASPES (XVI/III)*100 (mínimo de 15% conforme LC nº 141/2012 ou % da Lei Orgânica Municipal)	29,02%	22,97%	22,90%

CONTROLE DO VALOR REFERENTE AO PERCENTUAL MÍNIMO NÃO CUMPRIDO EM EXERCÍCIOS ANTERIORES PARA FINS DE APLICAÇÃO DOS RECURSOS VINCULADOS CONFORME ARTIGOS 25 E 26 DA LC 141/2012	LIMITE NÃO CUMPRIDO				
	Saldo Inicial (no exercício atual) (h)	Despesas Custeadas no Exercício de Referência			Saldo Final (não aplicado) (l) = (h - (i ou j))
		Empenhadas (i)	Liquidadas (j)	Pagas (k)	
Diferença de limite não cumprido em 2021	0,00	0,00	0,00	0,00	0,00
Diferença de limite não cumprido em 2020	0,00	0,00	0,00	0,00	0,00
Diferença de limite não cumprido em Exercícios Anteriores	0,00	0,00	0,00	0,00	0,00
TOTAL DA DIFERENÇA DE LIMITE NÃO CUMPRIDO EM EXERCÍCIOS ANTERIORES (XX)	0,00	0,00	0,00	0,00	0,00

EXERCÍCIO DO EMPENHO ²	Valor Mínimo para aplicação em ASPES (m)	Valor aplicado em ASPES no exercício (n)	Valor aplicado além do limite mínimo (o) = (n - m), se < 0,	Total inscrito em RP no exercício (p)	RPNP Inscritos Indevidamente no Exercício	Valor inscrito em RP considerado	Total de RP pagos(s)	Total de RP a Pagar(t)	Total de RP cancelados ou prescritos (u)	Diferença entre o valor aplicado além do limite e o total de RP cancelados
Empenhos de 2024	71.567.943,99	138.451.623,55	66.883.679,56	0,00	0,00	0,00	0,00	0,00	0,00	66.883.679,56
Empenhos de 2023	61.734.532,13	105.099.983,36	43.365.451,23	5.462.797,55	1.372.724,36	0,00	4.780.203,61	1.025.696,09	179,99	44.737.995,60
Empenhos de 2022	56.675.462,10	118.159.999,27	61.484.537,17	25.639.133,98	0,00	0,00	5.488.462,98	20.132.024,26	18.646,74	61.465.890,43
Empenhos de 2021	48.572.764,50	80.548.509,81	31.975.745,31	214.399,07	0,00	0,00	139.483,80	0,00	74.915,27	31.900.830,04
Empenhos de 2020 e anteriores	259.297.411,23	442.762.217,20	183.464.805,97	4.037.282,95	2.920.699,39	0,00	3.329.181,78	30.746,03	677.355,14	185.708.150,22
TOTAL DOS RESTOS A PAGAR CANCELADOS OU PRESCRITOS ATÉ O FINAL DO EXERCÍCIO ATUAL QUE AFETARAM O CUMPRIMENTO DO LIMITE (XXI)										0,00
TOTAL DOS RESTOS A PAGAR CANC. OU PRESCRITOS ATÉ O FINAL DO EXERCÍCIO ANTERIOR QUE AFETARAM O CUMPRIMENTO DO LIMITE (XXII)										0,00
TOTAL DOS RESTOS A PAGAR CANCELADOS OU PRESCRITOS NO EXERCÍCIO ATUAL QUE AFETARAM O CUMPRIMENTO DO LIMITE (XXIII) = (XXI - XXII)										0,00

CONTROLE DE RESTOS A PAGAR CANCELADOS OU PRESCRITOS CONSIDERADOS PARA FINS DE APLICAÇÃO DA DISPONIBILIDADE DE CAIXA CONFORME ARTIGO 24 § 1º e 2º DA LC 141/2012	Saldo Inicial (w)	RESTOS A PAGAR CANCELADOS OU PRESCRITOS			Saldo Final (não aplicado) (aa) = (w - (x ou y))
		Despesas Custeadas no Exercício de Referência			
		Empenhadas (x)	Liquidadas (y)	Pagas (z)	
Restos a pagar cancelados ou prescritos em 2024 a serem compensados (XXIV)	-	0,00	0,00	0,00	-
Restos a pagar cancelados ou prescritos em 2023 a serem compensados (XXV)	-	0,00	0,00	0,00	-
Restos a pagar cancelados ou prescritos em exercícios anteriores a serem compensados (XXVI)	-	3.191.924,92	3.191.924,92	3.191.924,92	-
TOTAL DE RESTOS A PAGAR CANCELADOS OU PRESCRITOS A COMPENSAR (XXVII)	-	3.191.924,92	3.191.924,92	3.191.924,92	-

RECEITAS ADICIONAIS PARA O FINANCIAMENTO DA SAÚDE NÃO COMPUTADAS NO CÁLCULO DO MÍNIMO	PREVISÃO INICIAL	PREVISÃO ATUALIZADA (a)	RECEITAS REALIZADAS	
			Até o Bimestre (b)	% (b/a) x 100
RECEITAS DE TRANSFERÊNCIAS PARA A SAÚDE (XXVIII)	44.916.536,00	56.171.536,00	60.928.310,21	108,47
Proveniente da União	43.161.136,00	46.204.136,00	46.542.206,78	100,73
Proveniente dos Estados	1.755.400,00	9.967.400,00	14.386.103,43	144,33
Proveniente de outros Municípios	0,00	0,00	0,00	0,00
RECEITA DE OPERAÇÕES DE CRÉDITO INTERNAS E EXTERNAS VINCULADAS À SAÚDE (XXIX)	0,00	0,00	0,00	0,00
OUTRAS RECEITAS (XXX)	4.091.000,00	5.001.000,00	7.460.007,05	149,17
TOTAL DE RECEITAS ADICIONAIS PARA FINANCIAMENTO DA SAÚDE (XXXI) = (XXVIII + XXIX + XXX)	49.007.536,00	61.172.536,00	68.388.317,26	111,80

DESPESAS COM SAÚDE POR SUBFUNÇÕES E CATEGORIA ECONÔMICA NÃO COMPUTADAS NO CÁLCULO DO MÍNIMO	DOTAÇÃO INICIAL	DOTAÇÃO ATUALIZADA (c)	DESPESAS EMPENHADAS		DESPESAS LIQUIDADAS		DESPESAS PAGAS	
			Até o Bimestre (d)	% (d/c) x 100	Até o Bimestre (e)	% (e/c) x 100	Até o Bimestre (f)	% (f/c) x 100
ATENÇÃO BÁSICA (XXXII)	37.690.136,00	58.261.372,23	51.581.342,97	88,53	41.224.749,51	70,76	40.236.117,14	69,06
Despesas Correntes	37.140.136,00	47.329.095,23	41.791.208,14	88,30	39.190.098,25	82,80	39.062.425,03	82,53
Despesas de Capital	550.000,00	10.932.277,00	9.790.134,83	89,55	2.034.651,26	18,61	1.173.692,11	10,74
ASSISTÊNCIA HOSPITALAR E AMBULATORIAL (XXXIII)	8.320.400,00	18.335.581,62	16.167.427,15	88,18	12.778.170,53	69,69	12.668.981,80	69,10
Despesas Correntes	8.120.400,00	17.835.581,62	15.718.013,87	88,13	12.328.757,25	69,12	12.242.018,02	68,64
Despesas de Capital	200.000,00	500.000,00	449.413,28	89,88	449.413,28	89,88	426.963,78	85,39
SUPORTE PROFILÁTICO E TERAPÊUTICO (XXXIV)	875.000,00	1.099.400,00	967.265,82	87,98	893.650,64	81,29	893.650,64	81,29
Despesas Correntes	875.000,00	1.099.400,00	967.265,82	87,98	893.650,64	81,29	893.650,64	81,29
Despesas de Capital	0,00	0,00	0,00	0,00	0,00	0,00	0,00	0,00
VIGILÂNCIA SANITÁRIA (XXXV)	0,00	0,00	0,00	0,00	0,00	0,00	0,00	0,00
Despesas Correntes	0,00	0,00	0,00	0,00	0,00	0,00	0,00	0,00
Despesas de Capital	0,00	0,00	0,00	0,00	0,00	0,00	0,00	0,00
VIGILÂNCIA EPIDEMIOLÓGICA (XXXVI)	2.122.000,00	3.563.548,25	2.705.201,68	75,91	2.252.713,90	63,22	2.197.101,90	61,65
Despesas Correntes	2.042.000,00	3.462.548,25	2.693.808,71	77,80	2.242.518,93	64,76	2.186.906,93	63,16
Despesas de Capital	80.000,00	101.000,00	11.392,97	11,28	10.194,97	10,09	10.194,97	10,09
ALIMENTAÇÃO E NUTRIÇÃO (XXXVII)	0,00	0,00	0,00	0,00	0,00	0,00	0,00	0,00
Despesas Correntes	0,00	0,00	0,00	0,00	0,00	0,00	0,00	0,00
Despesas de Capital	0,00	0,00	0,00	0,00	0,00	0,00	0,00	0,00
OUTRAS SUBFUNÇÕES (XXXVIII)	0,00	0,00	0,00	0,00	0,00	0,00	0,00	0,00
Despesas Correntes	0,00	0,00	0,00	0,00	0,00	0,00	0,00	0,00
Despesas de Capital	0,00	0,00	0,00	0,00	0,00	0,00	0,00	0,00
TOTAL DAS DESPESAS NÃO COMPUTADAS NO CÁLCULO DO MÍNIMO (XXXIX) = (XXXII + XXXIII + XXXIV + XXXV + XXXVI + XXXVII + XXXVIII)	49.007.536,00	81.259.902,10	71.421.237,62	87,89	57.149.284,58	70,33	55.995.851,48	68,91

DESPESAS TOTAIS COM SAÚDE EXECUTADAS COM RECURSOS PRÓPRIOS E COM RECURSOS TRANSFERIDOS DE OUTROS ENTES	DOTAÇÃO INICIAL	DOTAÇÃO ATUALIZADA (c)	DESPESAS EMPENHADAS		DESPESAS LIQUIDADAS		DESPESAS PAGAS	
			Até o Bimestre (d)	% (d/c) x 100	Até o Bimestre (e)	% (e/c) x 100	Até o Bimestre (f)	% (f/c) x 100
ATENÇÃO BÁSICA (XL) = (IV + XXXII)	88.014.672,00	144.958.946,64	129.354.423,28	89,24	90.798.030,66	62,64	89.626.966,82	61,83
ASSISTÊNCIA HOSPITALAR E AMBULATORIAL (XLI) = (V + XXXIII)	49.910.464,00	73.002.725,62	67.224.900,78	92,09	63.285.731,18	86,69	63.064.846,58	86,39
SUPORTE PROFILÁTICO E TERAPÊUTICO (XLII) = (VI + XXXIV)	3.554.000,00	4.204.400,00	3.356.038,37	79,82	3.201.679,63	76,15	3.152.144,78	74,97
VIGILÂNCIA SANITÁRIA (XLIII) = (VII + XXXV)	1.527.000,00	2.480.000,00	1.557.163,20	62,79	1.555.965,20	62,74	1.555.965,20	62,74
VIGILÂNCIA EPIDEMIOLÓGICA (XLIV) = (VIII + XXXVI)	8.459.000,00	10.017.548,25	8.380.335,54	83,66	7.906.316,36	78,92	7.849.586,87	78,36
ALIMENTAÇÃO E NUTRIÇÃO (XLV) = (IX + XXXVII)	0,00	0,00	0,00	0,00	0,00	0,00	0,00	0,00
OUTRAS SUBFUNÇÕES (XLVI) = (X + XXXVIII)	0,00	0,00	0,00	0,00	0,00	0,00	0,00	0,00
TOTAL DAS DESPESAS NÃO COMPUTADAS NO CÁLCULO DO MÍNIMO (XLVII) = (XI + XXXIX)	151.465.136,00	234.663.620,51	209.872.861,17	89,44	166.747.723,03	71,06	165.249.510,25	70,42
(-) Desp. executadas c/rec. provenientes das transferências de recursos de outros entes ³	49.007.536,00	81.259.902,10	71.421.237,62	76,76	57.149.284,58	70,33	55.995.851,48	68,91
TOTAL DAS DESPESAS EXECUTADAS COM RECURSOS PRÓPRIOS (XLVIII)	102.457.600,00	153.403.718,41	138.451.623,55	69,40	109.598.438,45	71,44	109.253.658,77	71,22

1 Nos cinco primeiros bimestres do exercício, o acompanhamento será feito com base na despesa liquidada. No último bimestre do exercício, o valor deverá corresponder ao total da despesa empenhada.
2 Até o exercício de 2018, o controle da execução dos restos a pagar considerava apenas os valores dos restos a pagar não processados (regra antiga). A partir do exercício de 2019, o controle da execução dos restos a pagar considera os restos a pagar processados e não processados (regra nova).
3 Essas despesas são consideradas executadas pelo ente transferidor.

Fonte: Departamento de Contabilidade da Secretaria Municipal da Fazenda.

7.1 Análise e considerações sobre a execução orçamentária

Conforme informado no Relatório Resumido de Execução Orçamentária elaborado pela Secretaria de Fazenda do município de Colombo e apresentado à Comissão Permanente Fiscalizadora Orçamentária do SUS municipal, o total das Receitas Resultantes de Impostos e Transferências Constitucionais e Legais somaram R\$ 477.119.626,57 (quatrocentos e setenta e sete milhões e cento e dezenove mil e seiscentos e vinte e seis reais e cinquenta e sete centavos) no decorrer do período de janeiro a dezembro do ano 2024, tendo as despesas empenhadas com Ações e Serviços Públicos de Saúde – ASPS mediante Recursos Próprios totalizado R\$ 138.451.623,55

(cento e trinta e oito milhões e quatrocentos e cinquenta e um mil e seiscentos e vinte e três reais e cinquenta e cinco centavos).

O índice referente ao percentual da Receita de Impostos e Transferências Constitucionais e Legais aplicado em ASPS, calculado em 29,02% no RREO para o ano de 2024, se encontra superior a proporção do limite mínimo de aplicação legal de 15% para despesas ações e serviços de saúde estabelecido pela Constituição Federal de 1988 e demais legislações que tratam do assunto.

8. ANÁLISE E CONSIDERAÇÃO SOBRE AS RECOMENDAÇÕES DAS AUDITORIAS

Realizado auditorias documentais de todos os prestadores SUS credenciados via cota MAC junto ao município de Colombo, sendo controlada a execução financeira junto aos prestadores de serviços e capacitando as coordenações para regular a execução e aplicação dos recursos, assim como controle das cotas mensais para a realização de exames laboratoriais das quais as unidades de saúde fazem jus para atender a população.

Ações realizadas pelo setor no decorrer do ano 2024:

1. Conferência e Auditoria de 100% da Produção/Faturamento dos prestadores do SUS do município - Clínicas de Fisioterapias, imagem, Laboratórios de Análises Clínicas, Hospital Maternidade Alto Maracanã e Unidade de Pronto Atendimento.
2. Controle e regulação de exames laboratoriais encaminhados via Consórcio Metropolitano de Saúde Pública - COMESP.
3. Envio para 2º Regional de Saúde dos atendimentos realizados e faturamento emitido pelos CAPS AD, CAPS II e CAPS I.
4. Importação da Produção Ambulatorial dos equipamentos de saúde para o Programa SIA - Sistema de Informação Ambulatorial, o qual inclui a transmissão da produção em atenção básica e Programa RAAS - Registro das Ações Ambulatoriais de Saúde.

5. Programação e Controle das cotas dos prestadores do SUS, promovendo análises das demandas de cada unidade e se necessário o remanejamento de valores entre as unidades de saúde do município.
6. Encaminhamento mensal da produção ambulatorial e hospitalar dos prestadores do SUS para a 2ª Regional de Saúde Metropolitana.
7. Auditorias operativas e analíticas junto aos prestadores credenciados SUS, realizadas mensalmente de forma documental, visando poder atestar de maneira fidedigna a prestação do serviço.
8. Liberação de exames de gasometria arterial para os pacientes que fazem uso contínuo de oxigênio medicinal.

Quadro 7 - Relação de cotas dos serviços contratados/conveniados de Média Alta Complexidade no ano 2024

Seq.	Nome fantasia	Atenção	Natureza jurídica	Gestão	Descrição do Serviço	Cotas	Realizados
1	Metrolab	Serviço	Entidade empresarial	E	Exames laboratoriais	262.085,08	261.875,32
2	Clínica de Fisioterapia Santa Terezinha	Especializada	Entidade empresarial	E	Fisioterapia	47.698,32	46.864,18
3	Hospital Maternidade Alto Maracanã	Especializada	Entidade sem fins lucrativos	D	Atendimento a gestantes	47.731,60	47.731,60
4	Policlínica Colombo	Especializada	Entidade empresarial	D	Mamografia tomografia ecografia	28.265,60	22.457,60
5	Clínica de Fisioterapia Físio Zeni	Especializada	Entidade empresarial	E	Fisioterapia	84.442,88	84.428,57
6	Laban Colombo	Serviço	Entidade empresarial	E	Exames laboratoriais	254.871,52	254.851,72
7	Clínica de Fisioterapia Jerrison	Especializada	Entidade empresarial	D	Fisioterapia acupuntura	47.185,04	47.022,13
8	Clinilab Laboratório de Análises Clínicas	Serviço	Entidade empresarial	E	Exames laboratoriais	498.704,32	498.697,74
9	Clínica Físio Corpus	Especializada	Entidade empresarial	D	Fisioterapia acupuntura	32.697,52	31.422,61
10	Laboratório Citomed	Serviço	Entidade empresarial	E	Exames laboratoriais	147.809,48	146.418,10

Fonte: Núcleo de Faturamento e Auditoria da Secretaria Municipal de Saúde

9. ANÁLISE E CONSIDERAÇÕES SOBRE PROCESSOS DE COMPRAS E CONTRATAÇÕES

No decorrer do ano 2024, se encontraram gerenciados 43 processos administrativos concernentes a compras e contratações, totalizando 30 procedimentos licitatórios e 13 dispensas de licitação. Destes, 34 se encontram homologados, 07 em andamento, 01 considerado fracassado e 01 anulado.

Quadro 8 - Processos Licitatórios, Dispensas, Contratos e Aditivos no ano 2024

Processo	Modalidade	Fase	Objeto
93/2024	Dispensa	Homologada	Dosimetria
15307/2024	Dispensa	Homologada	Aquisição de Cobertores
16005/2024	Dispensa	Homologada	Locação de Stand (PA Maracanã)
16537/2024	Dispensa	Homologada	Aquisição de Medicamentos (Dengue)
17177/2024	Dispensa	Homologada	Aquisição de Materiais Médicos (Dengue)
2241/2024	Dispensa	Homologada	Aquisição de ampola Raio-X
2577/2024	Dispensa	Homologada	Aquisição de incubadora neonatal
37612/2023	Dispensa	Homologada	Aquisição de implantes subdérmicos
4075/2024	Dispensa	Homologada	Aquisição de gases medicinais
4217/2024	Dispensa	Anulada	Aquisição de Computadores CAPSi
9591/2024	Dispensa	Homologada	Aquisição de óculos
9591/2024	Dispensa	Homologada	Seguro Veicular
31525/2024	Dispensa	Homologada	Aquisição de Materiais Médicos Hosp.
1084/2024	Pregão	Homologada	Aquisição de medicamentos manipulados
11320/2024	Pregão	Homologada	Aquisição de materiais médicos hospitalares – com amostra
11493/2024	Pregão	Homologada	Mutirão de serviços médicos
13602/2024	Pregão	Homologada	Aquisição de materiais médicos hospitalares Agulhas equipos
14526/2024	Pregão	Homologada	Seguro Veicular
15643/2024	Pregão	Homologada	Aquis. Materiais Médicos Descartáveis
17361/2024	Pregão	Homologada	Locação e manutenção de estrutura tipo Stand
18383/2024	Pregão	Homologada	Manutenção de Câmaras de Vacina
19652/2024	Pregão	Homologada	Aquisição de Equipos
20893/2024	Pregão	Homologada	Oxigenoterapia Domiciliar
2126/2024	Pregão	Homologada	Credenciamento de Médicos
21705/2024	Pregão	Andamento	Aquisição de Kit Lanches
22408/2024	Pregão	Homologada	Locação de Espaço Eventos SMS
24307/2024	Pregão	Homologada	Aquisição de Capachos
28019/2024	Pregão	Homologada	Locação de espaço eventos Vigilância
29055/2024	Pregão	Andamento	Manutenção de equipamentos odontológicos
30214/2024	Pregão	Andamento	Aquisição de veículos automotores
31053/2024	Pregão	Andamento	Materiais médico hospitalares (desertos e fracassados).
3110/2024	Pregão	Homologada	Equipamentos Médicos e Mobiliários
31632/2024	Pregão	Andamento	Aquisição de leites e dietas especiais
33168/2024	Pregão	Andamento	Equipamentos e mobiliário (emenda)
3443/2024	Pregão	Homologada	Manutenção de Equipamentos Médicos Hospitalares
35466/2024	Pregão	Andamento	Refeições Prontas
38474/2024	Pregão	Homologada	Aquisição de equipamentos médicos e materiais hospitalares
4154/2024	Pregão	Homologada	Aquisição de Gases Medicinais
5723/2024	Pregão	Homologada	Análise de Água
6821/2024	Pregão	Homologada	Aquisição de Veículos
7389/2024	Pregão	Homologada	Aquisição de materiais médicos hospitalares líquidos
784/2024	Pregão	Homologada	Locação de Espaço Evento DVPS
9625/2024	Pregão	Fracassada	Locação de Espaço Eventos SMS

Fonte: Núcleo de Compras e Contratos da Secretaria Municipal de Saúde

10. ANÁLISE E CONSIDERAÇÕES SOBRE AÇÕES E SERVIÇOS DE MANUTENÇÃO PREDIAL E DE EQUIPAMENTOS

No decorrer dos meses de janeiro a dezembro de 2024, foram registrados 1.012 reparos prediais de pequeno porte executados nos estabelecimentos de saúde municipais. Destes, 48 serviços de manutenção predial referentes a desgaste-reposição de peças-acessórios, 354 referentes a parte elétrica, 314 referentes a parte hidráulica e 296 referentes a alvenaria, sanando de maneira ágil os problemas apresentados nos estabelecimentos municipais de Saúde. Somado a realização de reparos prediais de pequeno porte nos estabelecimentos da saúde do Município, o setor de manutenção predial da secretaria municipal de saúde manteve o acompanhamento e avaliação dos

reparos estruturais de maior porte executados pela Secretaria de Obras ou empresas especializadas, garantindo desta maneira o melhor ambiente possível de atendimento aos usuários e melhores condições para execução do trabalho aos profissionais de Saúde.

Visando a manutenção preventiva e corretiva dos equipamentos médico-hospitalares, eletrodomésticos, elevador e equipamentos industriais existentes nos estabelecimentos de saúde do município, fora mantido a avaliação de equipamentos que apresentaram problemas, execução de pequenos reparos e o acompanhamento dos serviços executados por empresa contratada, bem como o encaminhamento para baixa de equipamentos inservíveis e o gerenciamento da instalação de equipamentos novos, garantindo desta forma a eficácia na prestação dos serviços com a melhor logística e menor custo possível. No decorrer do ano, foram registrados serviços de manutenção a 330 equipamentos médicos, 354 equipamentos odontológicos e 96 eletrodomésticos, proporcionando desta maneira a continuidade da qualidade na execução dos serviços prestados aos usuários e segurança no trabalho dos profissionais pertencentes ao quadro funcional da Secretaria Municipal de Saúde de Colombo.

No decorrer do ano, fora contabilizado 3.701 m² de obras executadas referentes a construção, reforma e ampliação da rede municipal de saúde, estas visando a manutenção e a melhoria das condições de infraestrutura física dos serviços prestados.

11. ANÁLISE E CONSIDERAÇÕES SOBRE SISTEMA DE INFORMAÇÃO EM SAÚDE

A secretaria municipal de saúde apresenta um total de 100% dos seus estabelecimentos próprios de saúde com sistema de informação em funcionamento, este possibilitando de forma integrada o monitoramento, controle e avaliação do sistema municipal de saúde, propiciando o gerenciamento dos serviços de saúde prestados e consequentemente auxiliando o planejamento e a tomada de decisões.

Ao todo, 5.221 processos relacionados à Secretaria de Saúde oriundos do Departamento de Protocolos foram recebidos ou tramitados entre o período dos meses de janeiro a dezembro, denotando um fluxo ativo de comunicação entre gestores, trabalhadores, usuários e fornecedores.

12. PARTICIPAÇÃO E CONTROLE SOCIAL

Em relação a participação e controle social ocorridas mediante o Conselho Municipal de Saúde no ano 2024, foram realizadas reuniões ordinárias, extraordinárias e de comissões temáticas com intuito de fortalecer a participação social para a Saúde no município de Colombo, promovendo deliberações, acompanhamentos, discussões e análises que envolveram avanços à Saúde Municipal.

Através das plenárias públicas, foram debatidas todas as ações executadas na Saúde, com os membros do Conselho apreciando e deliberando as prestações de contas disponibilizadas e apresentadas pelos técnicos e gestores da Secretaria Municipal de Saúde, sendo promovido a apreciação e aprovação do 3º Relatório Detalhado do Quadrimestre Anterior de 2023 no mês de fevereiro, do Relatório Anual de Gestão do ano 2023 e da Programação Anual de Saúde do ano 2025 no mês de março, do 1º Relatório Detalhado do Quadrimestre Anterior de 2024 no mês de maio e do 2º Relatório Detalhado do Quadrimestre Anterior de 2024 no mês de setembro, permanecendo quadrimestralmente sendo promovido pela Secretaria de Fazenda Municipal o detalhamento da Prestação de Contas Orçamentária do Quadrimestre Anterior junto a atuação da Comissão Fiscalizadora do Conselho Municipal de Saúde.

No decorrer do ano, foram igualmente explanados e deliberados nas plenárias ordinárias e extraordinárias do Conselho as demandas acerca do acesso às consultas e exames médicos, o Comitê de Coordenação da Atividade de Vacinação de Alta Qualidade, o Protocolo de Atenção à Saúde da Mulher em Colombo, a implantação do Escritório da Qualidade, o Plano de Ação do CAPS AD e CAPS II, o Termo de Colaboração da UPA Osasco, o Relatório de Atividades do Hospital e Maternidade Alto Maracanã, a implantação do Comitê de Ética em Pesquisa da Secretaria Municipal de Saúde de Colombo, a apresentação da Associação de Apoio as Mulheres com Câncer em Colombo, o acesso à assistência em saúde para pacientes com Transtorno do Espectro Autista, a apresentação do cenário epidemiológico do município, o Plano de contingência da Dengue e o andamento das obras realizadas nos estabelecimentos próprios de saúde.

Atuando como um canal de participação social, a Ouvidoria da Secretaria Municipal de Saúde registrou um total de 9.707 atendimentos no ano 2024, fornecendo dessa forma esclarecimentos e orientações em relação a diversas situações que envolvem a saúde

Pública do Município, promovendo informações e respostas às demandas solicitadas pelos pacientes, assim como realizando visitas nas Unidades de Saúde e Centros de Atenção Psicossocial com fins de recolher as demandas provenientes das urnas instaladas nos estabelecimentos de saúde do município.

13. PRODUÇÃO DOS SERVIÇOS MUNICIPAIS DE SAÚDE

13.1 Análise da produção ambulatorial dos serviços municipais de saúde

Os dados de produção ambulatorial informados no capítulo deste documento são obtidos junto ao Sistema de Informação Ambulatorial do Ministério da Saúde.

Compõem esse conjunto de informações os atendimentos prestados nas unidades próprias de saúde e nos serviços conveniados ao sistema municipal. Tais dados são gerados a partir do preenchimento das informações em sistemas informatizados, juntamente aos Boletins de Produção Ambulatorial mensalmente encaminhados ao Sistema de Informação do Ministério da Saúde.

A seguir são apresentados os demonstrativos de produtividade no território municipal, conforme complexidade, tipo de procedimentos e categoria profissional.

Quadro 09 - Total da produção ambulatorial do município de Colombo, conforme subgrupo de procedimentos apresentados nos meses de Janeiro a Abril, Maio a Agosto e Setembro a Dezembro de 2024

Subgrupo de procedimentos	Jan a Abr	Mai a Ago	Set a Dez
0101 Ações coletivas/individuais em saúde	173.120	209.421	219.052
0102 Vigilância em saúde	30.348	46.733	29.809
0201 Coleta de material	6.502	4.738	5.288
0202 Diagnóstico em laboratório clínico	237.663	252.294	242.422
0204 Diagnóstico por radiologia	28.114	34.521	32.892
0205 Diagnóstico por ultrassonografia	1.035	2.276	2.568
0211 Métodos diagnósticos em especialidades	13.441	46.324	36.312
0213 Diagnóstico em vigilância epidemiológica e ambiental	411	311	417
0214 Diagnóstico por teste rápido	38.419	44.178	46.734
0301 Consultas / Atendimentos / Acompanhamentos	1.235.033	1.233.086	1.302.363
0302 Fisioterapia	40.206	38.861	38.707
0305 Tratamento em nefrologia	7.879	7.793	7.589
0307 Tratamentos odontológicos	14.544	16.047	19.203
0309 Terapias especializadas	4.863	4.017	4.123
0401 Pequenas cirurgias e cirurgias de pele, tecido subcutâneo e mucosa	2.306	2.277	2.366
0405 Cirurgia do aparelho da visão	0	158	335
0414 Bucomaxilofacial	1.993	2.172	2.386
0418 Cirurgia em nefrologia	24	46	26
0702 Órteses, próteses e materiais especiais relacionados ao ato cirúrgico	215	276	260

Fonte: Ministério da Saúde - Sistema de Informações Ambulatoriais do SUS (SIA/SUS)

Quadro 10 - Total de produção ambulatorial do município de Colombo, conforme nível de complexidade apresentados nos meses de Janeiro a Abril, Maio a Agosto e Setembro a Dezembro de 2024

Tipo de financiamento	Jan a Abr	Mai a Ago	Set a Dez
Atenção Básica	806.326	888.426	914.421
Média complexidade	991.324	1.002.232	1.040.598
Alta complexidade	7.903	7.879	7.827
Não se aplica	30.563	47.009	30.069

Fonte: Ministério da Saúde - Sistema de Informações Ambulatoriais do SUS (SIA/SUS)

Quadro 11 - Produção ambulatorial do município de Colombo, conforme profissional/CBOo apresentados nos meses de Janeiro a Abril, Maio a Agosto e Setembro a Dezembro de 2024

Profissional - CBO	Jan a Abr	Mai a Ago	Set a Dez
2231F9 Médico residente	695	1.101	776
223208 Cirurgião dentista - clínico geral	45.589	46.007	50.218
223212 Cirurgião dentista - endodontista	1.178	891	1.496
223248 Cirurgião dentista - periodontista	442	547	838
223260 Cirurgião dentista - radiologista	1.108	991	1.249
223268 Cirurgião dentista - traumatologista bucomaxilofacial	653	288	1.122
223288 Cirurgião dentista - odontologia para pacientes com necessidades especiais	396	389	342
223293 Cirurgião-dentista da estratégia de saúde da família	4.127	4.659	5.113
223405 Farmacêutico	0	1	0
223415 Farmacêutico analista clínico	238.074	252.604	242.837
223505 Enfermeiro	369.777	406.344	407.340
223535 Enfermeiro nefrologista	8.051	8.522	8.419
223565 Enfermeiro da estratégia de saúde da família	133.136	122.862	103.881
223605 Fisioterapeuta geral	40.206	38.956	38.707
223650 Fisioterapeuta acupunturista	4.857	4.000	4.080
223710 Nutricionista	2.364	2.443	2.003
223810 Fonoaudiólogo geral	586	605	711
223905 Terapeuta ocupacional	240	1.687	1.675
225103 Médico infectologista	1	5	13
225109 Médico nefrologista	9.672	14.897	16.112
225124 Médico pediatra	6.391	5.143	4.242
225125 Médico clínico	280.525	316.103	334.362
225133 Médico psiquiatra	674	822	1.913
225142 Médico da estratégia de saúde da família	136.880	134.875	129.489
225170 Médico generalista	11.903	15.424	14.887
225250 Médico ginecologista e obstetra	9.952	10.738	9.184
225265 Médico oftalmologista	6.503	47.662	34.540
225270 Médico ortopedista e traumatologista	409	349	357
225320 Médico em radiologia e diagnóstico por imagem	2.362	2.115	1.761
251510 Psicólogo clínico	3.875	5.895	6.162
251605 Assistente social	710	2.113	2.564
322205 Técnico de enfermagem	295.281	229.689	315.804
322245 Técnico de enfermagem da estratégia de saúde da família	73.167	74.708	64.078
322250 Auxiliar de enfermagem da estratégia de saúde da família	7.318	7.025	7.228
322405 Técnico em saúde bucal	12	73	140
322415 Auxiliar em saúde bucal	15	39	299
515105 Agente comunitário de saúde	108.639	138.241	149.164

Fonte: Ministério da Saúde - Sistema de Informações Ambulatoriais do SUS (SIA/SUS)

13.2 Análise da produção de serviços especializados

Na organização da Rede de Atenção a Saúde os serviços ambulatoriais e hospitalares especializados são administrados pela 2ª Regional de Saúde. Mesmo não sendo de sua responsabilidade gestora, a Secretaria Municipal de Saúde mantém o convênio com o COMESP para melhorar o acesso dos usuários aos serviços especializados. O acesso a todos esses serviços são regulados pela Central de Marcação de Exames e Consultas - CME.

As ações e serviços na CME no decorrer do ano foram mantidos ininterruptos visando proporcionar o maior número de agendamento de consultas e exames especializados para os munícipes, sendo promovido o agendamento a 594.991 consultas ou exames considerados especializados, de média alta complexidade.

O COMESP permanece sendo expressivamente importante para a continuidade dos agendamentos das consultas e exames, representando um total de 85,74% de todos os agendamentos realizados pela Central de Marcação municipal, seguido de 6,85% pelo Sistema Estadual CARE, 6,51% pelos prestadores do município de Colombo agendados através do sistema IPM, e 0,90% pelos prestadores do município de Curitiba agendados através do sistema e-Saúde.

As vagas ofertadas pelo Sistema CARE ocorrem via central de regulação estadual, sendo as cotas divididas entre os municípios da região metropolitana. Das vagas ofertadas pelo Sistema e-Saúde, 70% são destinadas para Curitiba e 30% para toda região metropolitana, sendo as vagas automaticamente distribuídas pelo sistema para todos os municípios da região metropolitana. As vagas ofertadas pelo COMESP seguem a cota de consultas e exames estipuladas pelo próprio consórcio, e as vagas ofertadas pelos prestadores do município seguem as cotas previamente contratadas.

Visando dar agilidade e efetividade nos agendamentos, a Central de Marcação de Exames e Consultas do município se encontra estruturando um sistema de busca ativa dos pacientes que se encontram em longo período de tempo aguardando vaga para especialista, assim como vem desenvolvendo um trabalho junto as Unidades de Saúde para diminuição do número de consultas e exames perdidos pelos pacientes.

Quadro 12 - Relação de serviços especializados de média e alta complexidade para o município de Colombo nos meses de Janeiro a Dezembro de 2024

Prestador	Especialidade	Jan a Dez
COMESP AMMES Norte AMMES Sul Clínicas Credenciadas Hospital da Cruz Vermelha Hospital São Julian Hospital de Olhos do PR Fundação Pro-Hansen Hospital do Cruz Vermelha Clínica Osis Fundação Raul Carneiro Pro Renal	Consultas: Alergologia pediatra, Cardiologia, Neurologia, Adulto, Endocrinologia Adulto, Geriatria, Genética, Psiquiatria, Gastroenterologia, Ginecologia-Obstétrica, Oftalmologia, Pneumologia, Reumatologia, Cirurgia vascular, Pediatria Alto Risco, Infectologia Adulto, Dermatologia Adulto, Otorrinolaringologia, Ortopedia, Nefrologia, Urologia; Exames: Angiotomografia, Angioressonância, Tomografia, Ressonância, Cintilografias, Ecocardiograma, Bera anatomopatológico, Endoscopia, Ecocardio fetal, Ecocardio transtorácico, Colonoscopia, Densitometria óssea, Audiometria, Logoaudiometria, Imitancimetria, Tomografia Coerência Óptica, Videolaringoscopia, Nasofibrosocopia, Potencial evocado auditivo, Holter 24hs; Mapa, Fisioterapias; Ultrassonografia: Abdômen, Tireóide, Articulação, Aparelho urinário, Transvaginal, Próstata via abdominal, Próstata transretal, Pélvica, Morfológica, Mamária, Mamografia, Bolsa escrotal, Obstétrica, Transfontanela, Fluxo Obstétrico, Morfológico, Doppler colorido de vasos, Radiografias.	510.168
SISTEMA CARE Clínica de Olhos Campo Largo Hospital Angelina Caron Hospital Nossa Senhora do Rocio Hospital e Maternidade Parolin Hospital Aduato Botelho Hospital de Olhos do PR Craid CDR Colombo Associação Paranaense de Reabilitação Hospital Infantil Monastier	Ambulatório de feridas; Alergia, imunologia pediátrica, Cardiologia, Cardiologia-eletrofisiologia, Cardiologia pediátrica, Cirurgia Buco Maxilo Facial; Cirurgia Cardiovascular; Cirurgia geral; Cirurgia ortopédica; Cirurgia pé; Cirurgia joelho; Cirurgia pediátrica; Cirurgia torácica; Cirurgia endovascular; Cirurgia vascular; Colposcopia, Cintilografias, Dermatologia; Dermatologia pediátrica; Ecocardiografia; Ecodoppler arterial ou venoso; Ecodoppler carótida; Ecodoppler renal; Endocrinologia; Endoscopia digestiva alta; Eletrocardiograma; Eletroneuromiografia; Eletroencefalograma; Gastroenterologia; Transplante hepático; Hematologia; Infectologia; Infectologia Tuberculose; Infectologia Pediátrica; Cirurgia Geral; Ginecologia; Ginecologia Laqueadura; Oftalmologia; Mastologia; Mamografia; Nefrologia; Nefrologia pediátrica; Neurocirurgia; Neurocirurgia pediátrica; Neurologia adulto; Neurologia Distúrbio do Movimento; Neurologia Pediátrica; Opera Paraná cx genitu urinário; Opera cx digestivo; Opera cx Vascular; Opera Paraná Oftalmologia; Opera Paraná Ortopedia; Opera Paraná Otorrino; Obstetrícia de Alto Risco; Odontologia; Oftalmologia; Oncologia; Ortopedia; Ortopedia pediátrica; Otorrinolaringologia;	40.761

Clínicas Integradas São José APMI de Itaperuçu São Sebastião da Lapa Hosp e Maternidade Nsra Apda	Otorrino-reabilitação auditiva; Pneumologia; Holter 24hs; Pneumologia pediátrica; Polissonografia; Psicologia adulto/pediátrico; Processo Transexualizador; Pré operatório Vasectomia; Radiografias; Radioterapia; Reumatologia; Terapia em fonoaudiologia; Transplante de fígado; Urologia.	
SISTEMA E-SAÚDE Hospital de Clínicas Hospital Evangélico Hospital Infantil Pequeno Príncipe Hospital São Vicente Hospital de Olhos do Paraná Hospital Cruz Vermelha Hospital Santa Casa de Curitiba Hospital Erasto Gaertner Hospital do Trabalhador Hospital Cajuru Instituto do Rim Centro de Especialidades Santa Felicidade Uroclínica Clínica de Olhos Batel Amcip Clínica Gandhi	Alergologia; Avaliação do Fissurado; Anomalias Crânio faciais; Audiometria; Buco maxilo facial; Cardiologia; Cancerologia pediátrica; Cegueira/visão subnormal; Cirurgia cardiovascular; Cirurgia aparelho digestivo; Cirurgia geral; Cirurgia pediátrica; Cirurgia plástica; Cirurgia torácica; Cirurgia obesidade Mórbita; Cirurgia vascular; Dermatologia; Ecocardiografia; Endocrinologia; Eletrocardiograma; Eletroencefalograma; Gastroenterologia; Genética; Ginecologia Laqueadura; Ginecologia Colposcopia; Ginecologia Patologia Cervical; Ginecologia cirúrgico; Hematologia; Impedanciometria; Infectologia; Mastologia; Medicina do trabalho; Nefrologia; Nefrologia pré-transplante; Neurocirurgia; Neurologia; Nutrição; Oftalmologia; Otorrinolaringologia; Pediatria Síndrome de Down; Pneumologia; Proctologia; Radioterapia; Radiografias; Reumatologia; Tomografias; Urologia; Vasectomia; Videolaringoscopia.	5.348
Prestadores do Município CEO/CEM Unidade de Saúde da Mulher Policlínica Colombo Clínica Jerrisson Clínica Fisiocorpus Hospital e Maternidade Alto Maracanã	Acupuntura; Cardiologia; Oftalmologia,, Ortopedia; Ecografia Mamária; Ginecologia, Psicologia, Fisioterapias.	38.714

Fonte: Central de Marcação de Exames e Consultas

No decorrer do ano, o Centro de Especialidades Médicas e Odontológicas se manteve promovendo a gestão da fila das especialidades. Mediante o estabelecimento dos protocolos de atendimento e acolhimento, fora mantido terapêutica odontológica, psicológica e fonoaudiológica.

Fora também mantido as consultas terapêuticas aos familiares de crianças em idade de 3 a 11 anos, sendo promovido orientações quanto ao comportamento e neurodesenvolvimento infantil, visando a compreensão e desmistificação dos comportamentos neuroatípicos, assim como mantido o fluxo de atendimento municipal e estadual para a oxigenoterapia domiciliar, sendo gradativamente retomado as visitas, estas principalmente com intuito de rastrear as necessidades do usuário e a efetividade da empresa prestadora do serviço de ODP.

Em relação as internações hospitalares, considerando o período de janeiro a dezembro de 2024, o número de pacientes do município de Colombo atendidos em hospitais administrados pela Regional foi de 20.172. Esses atendimentos englobam os atendimentos eletivos e os atendimentos de urgência e emergência.

Quadro 13 - Relação de internações em unidades hospitalares de residentes em Colombo nos meses de Janeiro a Abril, Maio a Agosto e Setembro a Dezembro de 2024

Estabelecimento	Jan a Abr	Mai a Ago	Set a Dez
0013633 HOSPITAL ANGELINA CARON	2.504	2.593	1.928
0013838 HOSPITAL SAO LUCAS	114	125	87
0013846 HOSPITAL DO ROCIO	918	934	853
0014001 ASSOCIACAO DE PESQUISA E TRATAMENTO ALCOOLISMO	7	7	8
0014109 HOSPITAL SANTA CASA DE MISERICORDIA	0	0	1
0015245 HOSPITAL UNIVERSITARIO EVANGELICO MACKENZIE	377	277	249
0015318 HNSG	6	3	1
0015334 HOSPITAL SANTA CASA DE CURITIBA	124	208	214
0015369 COMPLEXO HOSPITALAR DO TRABALHADOR	159	183	56
0015407 HOSPITAL UNIVERSITARIO CAJURU	339	327	222
0015415 HOSPITAL OSVALDO CRUZ	17	15	13
0015423 CRUZ VERMELHA BRASILEIRA FILIAL DO ESTADO DO PARANA	35	42	23
0015563 HOSPITAL INFANTIL PEQUENO PRINCIPE	133	141	99
0015601 HOSPITAL SAO VICENTE CIC	59	63	37
0015636 HOSPITAL DE OLHOS DO PARANA	1	15	9
0015644 HOSPITAL ERASTO GAERTNER	69	68	67
0016209 HOSPITAL DA VISAO	1	0	1
0016365 UNIICA BOM RETIRO DOM JOAO BOSCO OLIVER DE FARIA	2	3	3
0016462 CENTRO MEDICO COMUNITARIO BAIRRO NOVO	6	8	7
0017574 HOSPITAL E MATERNIDADE NOSSA SENHORA APARECIDA	1	175	133
0017663 HOSPITAL REGIONAL DA LAPA SAO SEBASTIAO	35	41	21
0017868 HOSPITAL FILANTROPICO POLICLINICA	1	0	0
0018090 FUNDACAO HOSPITALAR PINHAIS	30	48	24
0018260 HOSPITAL ADAUTO BOTELHO	11	18	16
0018333 HOSPITAL MUNICIPAL NOSSA SENHORA DA LUZ DOS PINHAIS	9	6	4
0018384 ASJA	45	33	30
0018600 HOSPITAL MUNICIPAL DE RIO BRANCO DO SUL	1	2	3
2384272 HOSPITAL MENINO DEUS	18	40	18
2384299 COMPLEXO DO HOSPITAL DE CLINICAS DA UFPR HC E MVFA	201	162	126
2439360 HNSG HOSPITAL DA PROVIDENCIA	0	0	0
2557185 AAHTS	0	0	1
2568292 CLINICA MEDICA SAO CAMILO	1	0	1
2568349 HOSPITAL REGIONAL DE CARIDADE NOSSA SRA APARECIDA	0	0	1
2572192 HOSPITAL BOM SAMARITANO	1	0	0
2573172 HOSPITAL DR AURELIO	0	0	1
2573466 SANTA CASA DE MISERICORDIA MARIA SANTISSIMA	0	1	0
2577763 HOSPITAL DOUTOR EULALINO IGNACIO DE ANDRADE HZS	0	0	0
2578670 HOSPITAL DOUTOR ANIZIO FIGUEIREDO HZN	1	0	0
2580055 ISCAL	1	0	0
2586142 HOSPITAL MEMORIAL UNINGA	1	0	0
2587335 HOSPITAL UNIVERSITARIO REGIONAL DE MARINGA	2	0	0

2590182 INSTITUTO LUCENA SANCHEZ	1	0	0
2590727 HOSPITAL BOM JESUS	2	0	0
2680807 HOSPITAL MUNICIPAL DE GUARATUBA	3	0	1
2680971 HOSPITAL DR SILVIO BITTENCOURT LINHARES	2	1	0
2681498 HOSPITAL SANTA JULIA	0	2	3
2686791 HOSPITAL DO CORACAO BOM JESUS	1	0	2
2686945 HOSPITAL SAO CAMILO	14	9	10
2687046 HOSPITAL SANTO ANTONIO	0	1	0
2687119 HOSPITAL E MATERNIDADE MUNICIPAL DOUTOR ALCIDIO BORTOLIN	0	0	1
2687127 HOSPITAL REGIONAL DO LITORAL	13	8	6
2715864 HOSPITAL NOSSA SRA DAS GRACAS MATERNIDADE MATER DEI	4	5	23
2733145 HOSPITAL MUNICIPAL DOUTOR SHIGUERU VALDEMAR OSAKU	0	1	0
2733285 HOSPITAL E MATERNIDADE NOSSA SENHORA DAS GRACAS	0	1	0
2733676 INSTITUTO BOM JESUS	0	0	1
2738287 INSTITUTO SANTA PELIZZARI	0	3	0
2738368 HOSPITAL UNIVERSITARIO DO OESTE DO PARANA	1	1	0
2741873 INSTITUTO SAO JOSE	1	0	1
2741989 HOSPITAL DE CARIDADE SAO VICENTE DE PAULO	1	0	0
2742047 INSTITUTO VIRMOND	1	0	0
2743388 HOSPITAL IRMANDADE DA SANTA CASA	0	1	0
2753278 HOSPITAL E MATERNIDADE MUNICIPAL DE SAO JOSE DOS PINHAIS	24	34	33
2753332 HOSPITAL MATERNIDADE ALTO MARACANA	1.059	1.053	871
2753987 HOSPITAL PSIQUIATRICO NOSSO LAR	0	0	2
2767678 CASA DE SAUDE DR ENIO COSTA	1	0	1
2781859 HOSPITAL UNIVERSITARIO REGIONAL DO NORTE DO PARANA	1	2	0
2810123 HOSPITAL BENEFICENTE ASSISTEGUAIRA	1	0	0
2877112 HOSPITAL SAO JOSE	1	1	1
3075516 HOSPITAL SAO VICENTE	14	11	4
3477940 CLINICA DE OLHOS DE CTBA INST DE CORNEA E CATARATA S C LTDA	13	16	10
4054695 HOSPITAL MUNICIPAL PREFEITO QUINTO ABRAO DELAZERI	0	1	0
5240085 HOSPITAL NOSSA SENHORA DE FATIMA	2	1	0
5603145 HOSPITAL DO CENTRO	423	447	376
5995280 HOSPITAL MUNICIPAL DE ARAUCARIA	11	12	13
6388671 HOSPITAL DO IDOSO ZILDA ARNS	23	41	23
6424341 HOSPITAL REGIONAL DO SUDOESTE WALTER ALBERTO PECOITS F B	1	1	0
6426204 HOSPITAL INFANTIL DOUTOR WALDEMAR MONASTIER	76	81	16
6542638 HOSPITAL UNIVERSITARIO REGIONAL DOS CAMPOS GERAIS	4	0	0
7070179 HOSPITAL MUNICIPAL DE RONCADOR	1	1	0
7413432 INSTITUTO MADALENA SOFIA	72	109	106
9907939 UNIDADE CUIDADOS CONTINUADOS INTEGRADOS SANTA TEREZINHA	6	11	11
TOTAL	7.007	7.393	5.772

Fonte: Ministério da Saúde - Sistema de Informações Ambulatoriais do SUS (SIA/SUS)

No decorrer dos meses de janeiro a dezembro de 2024, a Unidade de Pronto Atendimento Alto Maracanã, juntamente a Unidade de Pronto Atendimento Osasco inaugurada no mês de março, mantiveram os atendimentos de Urgência e Emergência aos munícipes colombenses 24 horas por dia, ininterruptamente durante todos os 07 dias da semana.

A Central de Transporte Sanitário manteve de forma contínua suas ações de suporte prestado a Secretaria de Saúde, atendendo os pacientes que necessitam de encaminhamento para outras unidades, geralmente de maior complexidade, como consultas especializadas e tratamento dialítico.

No decorrer do ano fora mantido a reestruturação dos serviços e da frota do setor, assim como a educação permanente para equipe de enfermagem e condutores das ambulâncias de transporte sanitário.

O Serviço de Atendimento Móvel de Urgência no município se encontra mantido via contrato junto ao COMESP, contando com 02 ambulâncias SAMU de suporte básico e uma reserva, mais 01 ambulância SAMU de suporte avançado.

O Programa de Saúde Mental manteve os atendimentos realizados nos Centros de Atenção Psicossocial CAPS AD, CAPS II e Centro de Atenção Psicossocial Infantojuvenil CAPS i, sendo promovido o acompanhamento e tratamento contínuo dos munícipes conforme suas necessidades e demandas.

No decorrer do ano, mediante equipe multiprofissional composta por médico clínico, psiquiatra psicólogo, equipe de enfermagem, assistente social e terapeuta ocupacional, o equipamento de saúde promoveu aos pacientes com transtornos mentais o acolhimento no modelo portas abertas, sem necessidade de agendamento prévio, executando todas as ações pertinentes ao serviço, com triagem, avaliações individuais, buscas ativas, atendimento familiar, visitas domiciliares, elaboração de projeto terapêutico singular, articulações de rede intra e intersetoriais, matriciamento em conjunto com as equipes da atenção básica, inclusão e monitoramento de pacientes na central de leitos psiquiátrica do Estado do Paraná - CLP, assim como encaminhamentos para internamentos psiquiátricos hospitalares.

Atividades de grupos terapêuticos foram promovidas diariamente visando a socialização e reabilitação psicossocial dos usuários do serviço, sendo as oficinas terapêuticas fundamentais para o processo de socialização e melhora da autoestima dos

usuários do serviço, abordando diversos temas que contribuem para a reflexão e autonomia dos mesmos, os encorajando a se tornarem agentes da própria mudança. As ações de matriciamento realizadas entre as equipes de saúde mental e as equipes da atenção básica permaneceram se demonstrando de grande importância no tratamento dos usuários do serviço, possibilitando o alinhamento e ajuste dos tratamentos baseado nas necessidades de cada usuário. Através da equipe multiprofissional, foram empregados diferentes intervenções de acolhimento, como atendimento terapêutico, atendimento médico psiquiátrico, reabilitação psicopedagógica, oficinas terapêuticas, medicação assistida, atendimentos familiares e domiciliares, intervenção em situação de crise, internamentos entre outros.

A saúde mental no município se manteve amplamente divulgada mediante palestras, discussão de casos, plano de tratamento e acompanhamento multisetorial, tanto em equipamentos da Secretaria Municipal de Saúde como da Secretaria de Assistência Social. Ações como rodas de conversa, palestras e orientações também são realizadas juntamente a Secretaria Municipal do Meio Ambiente e da Secretaria Municipal de Educação, levando informação e cuidado em saúde mental não somente para os usuários de tais setores, mas também para os funcionários do município que atuam diretamente com o público, construindo uma rede de suporte e cuidado com a saúde mental também dos funcionários.

Mantido o Serviço de Atendimento Móvel de Urgência – SAMU, Farmácia Municipal Especial, Hospital Maternidade Alto Maracanã, Ambulatório Multiprofissional Especializado e demais prestadores de serviços em saúde contratados.

13.3 Análise e considerações sobre a produção de serviços Departamento de Atenção a Saúde

No decorrer do ano 2024, fora promovido o aumento progressivo nos indicadores do Previde Brasil, os quais impactavam diretamente nos repasses de financiamento da APS pelo Ministério da Saúde, entretanto, sendo o mesmo descontinuado mediante Portaria GM/MS nº 3.493, a qual instituindo nova metodologia de cofinanciamento federal do Piso da Atenção Primária à Saúde, excluindo tais indicadores do processo de trabalho e estabelecendo novos parâmetros a serem utilizados.

Conforme dados do Sistema de Gestão da Atenção Primária e-gestor, o município contava com um total de 75 equipes de Estratégia de Saúde da Família no encerramento do ano, estas distribuídas nas 25 Unidades de Saúde de Atenção Primária Municipal - APS, atingindo 100% de cobertura populacional neste indicador.

A cobertura de Agentes Comunitários de Saúde se encontrou contabilizada em 56,03% no encerramento do ano, contando com um total de 247 profissionais compondo as equipes de saúde do município. Fora disponibilizado equipamentos tipo "Tablet" a todos os Agentes Comunitários ativos nas Unidades de Saúde, estes objetivando o aprimoramento nos registros de realização das visitas domiciliares e atualização de cadastros nas áreas de atuação, contribuindo na qualificação dos dados inseridos no sistema de informação municipal.

O cadastro individual de usuários no sistema de informações do município permanece acima da estimativa populacional apresentada pelo IBGE e projeção populacional elaborada pelo IPARDES, denotando uma rede assistencial de saúde com grande rotatividade de moradores.

As ações de acolhimento, escuta e classificação de risco permanecem sendo realizadas em todas as unidades de saúde do município, bem como o acompanhamento de adolescentes, crianças, hipertensos, diabéticos, assistência ao pré natal, saúde do idoso e saúde do homem.

Ao todo, 620.861 consultas foram realizadas pelos profissionais da equipe multiprofissional, sendo destas 402.213 consultas agendadas previamente, além das demais ações e atendimentos realizados pelas 25 unidades de saúde do município. Fora contabilizado um total de 82.302 acompanhamentos a crianças com idade entre 0 a 9 anos e 60.203 acompanhamentos a adolescentes com idade entre 10 e 19 anos.

O Programa de Saúde da Mulher e Programa de Pré-Natal e Puerpério permaneceu realizando ações de acompanhamento as mulheres, gestantes e puérperas do município, ofertando na US Mulher apoio diagnóstico ao pré-natal e de profissional médico especializado. O Planejamento Familiar permaneceu sendo realizado em todas as Unidades Básicas de Saúde, sendo oferecidos diferentes métodos de contracepção, inclusive procedimentos de inserções de Dispositivos Intrauterino (DIU) como mais uma opção de planejamento familiar para a mulher colombense.

No município de Colombo são realizadas todas as orientações, distribuição e recebimento de Teste da Mãezinha, realizado no início do pré-natal e com o objetivo de detectar e prevenir hemoglobinopatias, realizando um cuidado adequado para o binômio mãe-bebê. O mesmo acontece com os Testes do Pezinho, ofertado na Maternidade e nas Unidades de Saúde. No decorrer do ano, fora promovido Rodas de Conversa mensais com as gestantes, com temas variados.

Todas as gestantes identificadas com risco obstétrico foram encaminhadas ao Pré-Natal de Alto Risco, seguindo a Estratificação de Risco Linha de Cuidado Materno-Infantil, evitando complicações na gestação para a mãe e bebê. Também fora realizado o acompanhamento das gestantes de risco intermediário, as quais são incluídas no programa de Rede do COMESP ou no pré-natal do Hospital e Maternidade Alto Maracanã. Todas as gestantes cadastradas foram acompanhadas pelas equipes das Unidades Básicas, indiferente de sua estratificação de risco, sendo promovido os devidos encaminhamentos conforme a necessidade de cada uma.

Como incentivo a promoção e prevenção a saúde da mulher, as unidades de saúde realizaram diariamente a coleta de citopatológico de colo uterino e solicitação de mamografia, além de mensalmente se encontrando abertas em um sábado para a realização destas ações preventivas.

No decorrer do ano, fora mantido a continuidade nos serviços de avaliação pélvica, coletas de citopatológicos, colposcopias, coleta de material para biópsia e consultas especializadas em ginecologia, obstetrícia, cardiologia, nutricionista, pediatria e ambulatório de obesidade.

Diante da contratação de novos Cirurgiões Dentistas, fora promovido no decorrer do ano um incremento no número de atendimentos odontológicos realizados e das atividades preventivas, contando o município com 36 Equipes de Saúde Bucal atuantes junto às Equipes de Atenção Primária e de Estratégia da Saúde da Família.

Quanto à assistência nutricional ofertada aos munícipes colombenses, os atendimentos aos pacientes portadores de necessidades alimentares especiais são realizados conforme estratificação de risco, de forma individualizada por meio de visitas domiciliares ou teleatendimento, sendo promovido consultas ambulatoriais, teleatendimento ou reuniões de grupo aos pacientes portadores de risco nutricionais, tais quais desnutrição, obesidade ou doenças crônicas, como diabetes e hipertensão.

Referente ao sistema logístico de distribuição de medicamentos e insumos médico-hospitalares concernentes ao funcionamento do sistema municipal de saúde, as medicações que abastecem as farmácias municipais, unidades de saúde e prontos atendimento são obtidas através de licitação própria para compra de medicamentos, assim como através do Consórcio Paraná Saúde, no qual é destinado trimestralmente recurso estadual-federal e contrapartida municipal para compra de medicamentos e materiais relacionados aos programas de insulino-dependentes, e via Ministério da Saúde e Secretaria Estadual de Saúde, com fornecimento de anticoncepcionais, insulinas, medicamentos para tratamento de toxoplasmose, imunoglobulina Anti-D e Oseltamivir. Já os materiais médico-hospitalares, são obtidos através de licitação própria e também através do Consórcio Paraná Saúde.

No decorrer do ano, se encontraram vigentes processos licitatórios para a aquisição de medicamentos, assim como processos para aquisição de materiais médicos hospitalares, ambos de suma importância para o abastecimento de medicamentos e insumos no Município. Entretanto, a ocorrência de pedidos de cancelamentos e a falta de comprometimento por parte de alguns fornecedores em relação as entregas acaba acarretando falha nos processos de aquisição por motivos supervenientes ao poder público, as quais em alguns momentos geraram o aumento da proporção dos índices de abaixo do estoque mínimo, causando pontuais desabastecimentos e conseqüentemente interferência no gerenciamento da distribuição dos mesmos aos usuários. Não obstante, fora observado aumento significativo dos processos para obtenção de medicamentos, assim como do número de atendimentos de pacientes na Farmácia Especializada, das farmácias municipais e do consumo de medicamentos.

13.4 Análise e considerações sobre a produção de serviços do Departamento de Vigilância e Promoção a Saúde

No decorrer do ano, o Departamento de Vigilância em Saúde permaneceu atuando na regulamentação, controle e fiscalização de serviços e atividades de interesse à saúde, com a finalidade de promoção e proteção à saúde da população, gerando impactos significativos no desenvolvimento social e econômico do município ao estabelecer relações éticas entre a produção e o consumo de bens e serviços. O planejamento de suas ações fora mantido continuamente, com base nas metas e ações propostas no

Plano Municipal de Saúde, norteado pela gestão do risco à saúde e pelo princípio da precaução com a adoção de medidas de controle prévias à ocorrência de um dano ou agravo. Entre os meses de janeiro a dezembro, inúmeras ações de Vigilância em Saúde foram realizadas em conjunto com o Departamento de Atenção à Saúde, como a vacinação nas unidades de saúde e extramuros, orientações e verificações de cumprimento de decretos Estaduais e Municipais, parcerias para digitação de notificações e encerramento de casos, apoio técnico e suporte visando o suprimento de insumos, coletas, triagem e recolhimento de amostras e envio para análise no Laboratório Central do Estado, auxiliando na otimização das atividades das Unidades de Saúde e no gerenciamento dos demais serviços de saúde, conseqüentemente contribuindo para diminuição do agravamento, internações e óbitos por agravos imunopreveníveis bem como demais casos de doenças infecciosas-transmissíveis.

A Vigilância Sanitária do município integra o Sistema Nacional de Vigilância Sanitária - SNVS e as ações sob sua responsabilidade procedem de leis e normas infralegais. Dessa maneira, no decorrer do ano atuou na regulamentação, controle e fiscalização de serviços e atividades de interesse à saúde, com a finalidade de promoção e proteção à saúde da população, gerando impactos significativos no desenvolvimento social e econômico do município ao estabelecer relações éticas entre a produção e o consumo de bens e serviços, com suas ações de vigilância norteadas pela gestão do risco à saúde e pelo princípio da precaução com a adoção de medidas de controle prévias à ocorrência de um dano ou agravo.

Neste contexto, em 2024 fora promovido o fortalecimento da atuação da vigilância sanitária com base no risco sanitário, mediante a publicação do Decreto Municipal nº 018/2024 que regulamenta o inciso XV do art. 6º da Lei nº 1.639/2022, o qual dispõe sobre o Plano Municipal de Desburocratização, no que se refere aos procedimentos de licenciamento sanitário em diferentes graus de risco, e dá outras providências. Tal decreto possibilitou a emissão da Licença Sanitária com prazo de validade de 01 até 05 anos, o que permite a organização do serviço priorizando as atividades de maior risco sanitário.

A Vigilância Sanitária do município manteve as ações programadas visando garantir e ampliar o acesso da população a medicamentos e insumos estratégicos com qualidade, segurança e eficácia. Foram atendidas as demandas de processos recebidos pelo Portal do Cidadão e setor de protocolo da Prefeitura, Ouvidoria estadual e municipal,

Ministério Público, Secretaria Estadual da Saúde - SESA/PR e da ANVISA, realizando fiscalização e monitoramento das atividades e serviços de interesse à saúde.

Em seu importante caráter educativo, foram também intensificadas as ações orientativas junto ao setor regulado e ao quadro próprio de servidores da prefeitura, sendo promovido treinamento de Boas Práticas na Manipulação de Alimentos para os participantes da Economia Solidária do município, a fim de que sejam produzidos e ofertados alimentos seguros e de qualidade para a população, assim como realizado capacitação em Boas Práticas de Gerenciamento dos Resíduos de Serviços de Saúde – RSS na UPA Maracanã, visando a correta segregação dos resíduos e demais etapas do gerenciamento de RSS.

Fora também promovido a 2ª Feira de Beleza e Saúde de Colombo, esta objetivando a sensibilização dos trabalhadores desse segmento acerca das normas sanitárias e de boas práticas no que se refere a infraestrutura, procedimentos, controle de produtos, medidas de higiene e limpeza e esterilização, como forma de garantir a segurança e a qualidade dos serviços prestados por estes estabelecimentos, assim como realizado também o 1º Seminário Regional de Qualidade e Segurança do Paciente nos Serviços de Saúde, visando a discussão e troca de conhecimentos sobre as melhores práticas para garantir a qualidade e segurança na prestação de serviços de saúde, com temas como gestão de riscos, protocolos de segurança do paciente, inovação na saúde e melhoria contínua dos processos assistenciais.

Com o apoio da SESA, o município de Colombo sediou a 1ª e a 2ª Oficina Regional com foco na melhoria da gestão e priorização das ações de Vigilância Sanitária, principalmente sob a ótica da gestão da qualidade e do gerenciamento do risco, sendo promovido o compartilhamento de conhecimentos e experiências, fortalecendo a capacidade dos profissionais em enfrentar os desafios de novos riscos e exigências da era digital e garantir a continuidade da proteção à saúde pública, em um cenário cada vez mais dinâmico e complexo. Dessa forma, os técnicos da vigilância sanitária do município estiveram em constante capacitação no decorrer do ano, participando de eventos e cursos ofertados tanto pela ANVISA, como pela SESA/PR e pela Escola de Gestão Pública Municipal.

No mesmo período, ações em saúde do trabalhador foram desenvolvidas junto aos demais setores que compõem o Departamento de Vigilância e Promoção à Saúde do

município, sendo promovido investigações e inspeções de ambientes pela equipe de Vigilância de Saúde do Trabalhador, mantendo as medidas orientativas, recomendações e intervenções às empresas para prevenção da ocorrência de acidentes de trabalho, com as notificações de acidentes e agravos relacionados à Saúde do Trabalhador sendo investigadas tanto por meio de visita domiciliar ao trabalhador acidentado, contato telefônico e intervenção nas empresas.

Foram promovidos treinamentos junto aos profissionais e equipes de saúde do Sistema Único de Saúde - SUS quanto a importância da notificação das doenças e agravos relacionados ao trabalho, sendo este um instrumento fundamental para a saúde pública que fornece informações precisas sobre a condição dos trabalhadores atendidos pelo SUS, gerando dados que subsidiam ações da Vigilância em Saúde do Trabalhador, bem como auxiliando as empresas e trabalhadores a adotarem medidas preventivas para melhorar as condições de trabalho e assim evitar os acidentes. Como resultado desses esforços, fora observado aumento significativo no número de notificações de agravos relacionados à saúde do trabalhador no Sistema de Informação de Agravos de Notificação - SINAN frente ao quantitativo registrado no mesmo período do ano anterior.

Referente as ações de controle e prevenção das doenças Dengue, Chikungunya, Zika e Febre Amarela Urbana, ambas transmitidas pelo inseto vetor *Aedes aegypti*, o município de Colombo permaneceu considerado infestado conforme determinação da 2ª Regional de Saúde devido ao fato da presença e manutenção do mosquito em imóveis urbanos.

No decorrer do ano, foram realizadas pelos agentes de endemias 20.471 vistorias em imóveis visando pesquisa entomológica e controle vetorial, representando tal quantia 23,53% dos imóveis existentes no município conforme o último Reconhecimento Geográfico realizado pelo setor, neste contabilizado em 87.000 imóveis.

O índice de infestação predial se encontrou acima de 1%, sendo aferido em 4,1% no primeiro Levantamento de Índice Rápido para *Aedes aegypti* - LIRAA, tendo sido encontrado 103 imóveis com foco para *Aedes aegypti* entre 2.536 imóveis inspecionados nas atividades de levantamento de índice no município. No segundo Levantamento de Índice Rápido para *Aedes aegypti* - LIRAA o índice de infestação predial fora aferido em 2,1%, tendo sido localizado 48 imóveis com foco para *Aedes aegypti* entre 2.291 imóveis inspecionados nas atividades de levantamento de índice no município

realizada entre os dias 06 a 26 de maio. No terceiro Levantamento de Índice Rápido para *Aedes aegypti* - LIRAA o índice de infestação predial fora aferido em 0,7%, tendo sido encontrado 37 imóveis com foco para *Aedes aegypti* entre 5.093 imóveis inspecionados nas atividades de levantamento de índice no município realizada entre os dias 01 a 21 de julho. No quarto Levantamento de Índice Rápido para *Aedes aegypti* - LIRAA o índice de infestação predial fora aferido em 0,4%, tendo sido localizado 20 imóveis com foco para *Aedes aegypti* entre 4.971 imóveis inspecionados nas atividades de levantamento de índice no município realizada entre os dias 02 a 29 de setembro. No quinto Levantamento de Índice Rápido para *Aedes aegypti* - LIRAA o índice de infestação predial fora aferido em 0,8%, tendo sido localizado 42 imóveis com foco para *Aedes aegypti* entre 5.580 imóveis inspecionados nas atividades de levantamento de índice no município realizada entre os dias 21 de outubro a 17 de novembro.

Ao todo foram recebidas 1.979 notificações de suspeita de dengue, sendo todas investigadas e ações de bloqueio realizadas pelos agentes de endemias.

Foram também realizadas ações de integração junto a Atenção Básica, a citar participação em reuniões nas Unidades de Saúde, assim como promoção de orientações nas salas de espera acerca da prevenção de zoonoses e demais agravos transmitidos por vetores, além de ações de educação em saúde desenvolvidas em Escolas, Centros Municipais de Educação Infantil, Centros de Referência em Assistência Social, Hospital Maternidade Alto Maracanã e empresas.

Todos os casos suspeitos de zoonoses e animais peçonhentos recebidos foram investigados pela Vigilância Ambiental, assim como todos os processos recebidos de reclamações relacionadas à criação e manutenção irregular de animais foram atendidos e respondidos aos denunciante. Ao todo, foram promovidas 270 novas investigações de casos de esporotricose animal, 02 lagartas e 01 escorpião encaminhado para identificação, 09 serpentes registradas no SINAP para investigação com posterior soltura e 07 suspeitas de leptospirose, assim como 14 investigações relacionadas à raiva animal e 02 relacionadas a leishmaniose, com 13 amostras de morcego, 01 amostra de canídeo e 01 amostra de felino encaminhadas ao LACEN para análise, ambas com resultado negativo.

Decorrente da constatação de caso positivo de leishmaniose visceral canina no município, foram promovidas a coleta de 50 amostras de cães em ação realizada juntamente

ao Fiocruz e 2ª Regional de Saúde, com o resultado das análises sendo todos diagnosticados como negativos, não sendo mais localizado novos casos da doença e mediante investigação definido como caso importado o animal identificado como positivo.

Dentre as ações de Vigilância Ambiental referente a saneamento realizadas no terceiro quadrimestre, todas as reclamações recebidas foram atendidas, sendo mantidas as análises físico-químicas e microbiológicas das amostras de água para consumo humano concernentes ao cumprimento das metas do SISAGUA.

No campo da Vigilância Epidemiológica, foram investigados 1.255 casos de doenças de notificação compulsória entre os meses de janeiro a dezembro, sendo destas somente 02 de notificação compulsória imediata.

O Serviço de Assistência Especializada e Centro de Testagem e Aconselhamento – SAE/CTA manteve ofertada a assistência em saúde às pessoas com agravos como HIV, tuberculose, hanseníase e hepatites virais. Além do atendimento clínico, no decorrer do quadrimestre foram realizadas atividades de prevenção às Infecções Sexualmente Transmissíveis (IST), com mobilizações em parceria com outros equipamentos do município e em ambientes da iniciativa privada, incluindo ações extramuro com o objetivo de alcançar um maior número de pessoas.

Além do aconselhamento e as testagens, fora intensificado a participação da equipe de enfermagem nas profilaxias pré e pós-exposição, culminando em vínculo e acolhimento em tempo hábil, principalmente, ao que condiz à intervenção precoce de até 72 horas nos casos de exposição ao HIV. A farmácia especializada manteve as orientações e consultas farmacêuticas mediante a prescrição dos medicamentos previstos, sendo esta uma das ações integradoras na assistência em saúde no SAE/CTA, assim como sendo pela área da psicologia realizado atividades com gestantes sobreviventes ao HIV e acolhimento ao recém-diagnosticado.

14. RESULTADOS DA EXECUÇÃO DA PROGRAMAÇÃO ANUAL DE SAÚDE 2024

Eixo I – Atenção Básica a Saúde			
Diretriz 1: Fortalecimento da Atenção à Saúde			
Objetivo 1.1: Melhorar a qualidade da Atenção Básica.			
META	INDICADOR META - 2024	Resultado atingido	Descrição do Resultado
1.1a: Ampliar para 90% a cobertura populacional estimada pelas equipes de Atenção Básica.	1.1a - 90%	102,08%	Encerrado o ano com o total de Zero equipes de Atenção Básica e 75 equipes de Estratégia Saúde da Família. Fonte: Coordenação de Atenção Primária Municipal, e-Gestor e CNES
1.1b: Ampliar para 85% a cobertura populacional pelas Equipes da Estratégia de Saúde da Família.	1.1b - 82%	102,08%	Encerrado o ano com o total de 75 equipes de Estratégia Saúde da Família. Fonte: Coordenação da Atenção Primária Municipal, e-Gestor e CNES
1.1c: Manter a prática da Escuta Inicial com Acolhimento da Demanda Espontânea em 100% das Unidades de Saúde.	1.1c - 100%	100%	Total de 25 Unidades de Saúde no município promovem a prática do acolhimento humanizado. Fonte: Coordenação de Atenção Primária Municipal
1.1d: Ampliar progressivamente o número de atividades educativas programadas nas Unidades de Saúde para 40 atividades por equipe de Saúde ao ano.	1.1d - 39	53,21	Total de 3.991 atividades educativas realizadas pelas equipes de saúde. Fonte: Coordenação de Atenção Primária Municipal
1.1e: Ampliar para 06 o número de Unidades de Saúde com adesão ao programa Saúde na Hora.	1.1e - 5	3	Total de 03 Unidades de Saúde no município com adesão ao Programa Saúde na Hora. Fonte: Coordenação de Atenção Primária Municipal

1.1f: Promover a implantação de 03 Distritos Sanitários.	1.1f - 3	2	Total de 02 Distritos Sanitário implantados. Fonte: Coordenação de Atenção Primária Municipal
1.1g: Ampliar para 35% a proporção de consultas disponíveis nas Unidades de Saúde para pacientes inseridos nos programas de saúde do Ministério da Saúde.	1.1g - 34%	64,78%	Total de 620.861 consultas realizadas pelos profissionais Médicos, Enfermeiros e Cirurgiões Dentistas das Unidades de Saúde, sendo destas realizadas 402.213 consultas individuais pré-agendadas das ações programáticas. Fonte: Coordenação de Atenção Primária Municipal
1.1h: Implantar as linhas de cuidado da Atenção Primária em Saúde - Saúde da Mulher, Saúde da Criança e adolescente, Saúde Mental, Pessoas com Deficiência, Hipertensos e Diabéticos.	1.1h - 4	1	Total de 01 Linhas de Cuidado implantadas. Fonte: Coordenação de Atenção Primária Municipal

Objetivo 1.2: Fortalecer o Programa de Agentes Comunitários de Saúde (PACS) nas equipes de Atenção Básica e de Estratégia de Saúde da Família

META	INDICADOR META - 2024	Resultado atingido	Descrição do Resultado
1.2a: Ampliar para 82% a cobertura populacional estimada pelos Agentes Comunitários de Saúde.	1.2a - 81%	56,03%	Encerrado o ano com o total de 247 profissionais Agentes Comunitário de Saúde em atuação nas unidades de saúde. Fonte: Coordenação de Atenção Primária Municipal
1.2b: Ampliar para 90% a cobertura de cadastramento da população adscrita nas áreas de abrangência das Unidades de Saúde.	1.2b - 89%	121,16%	Encerrado o ano com o total de 307.122 cadastros existentes. Fonte: Coordenação de Atenção Primária Municipal

Objetivo 1.3: Fortalecer o Programa de Atenção à Saúde da Criança.

META	INDICADOR META - 2024	Resultado atingido	Descrição do Resultado
1.3a: Ampliar para 90% a cobertura de acompanhamento no Programa de Atenção à Saúde da Criança.	1.3a - 89%	229,95%	Total de 82.302 acompanhamentos a crianças em idade entre 0 a 9 anos. Média de 0,77 acompanhamento quadrimestral por criança cadastrada. * Dados considerados mediante número de cadastros e de consultas realizadas a usuários entre 0 a 9 anos no período de Janeiro a Dezembro de 2024. Fonte: Coordenação de Atenção Primária Municipal
1.3b: Ampliar para 85% a cobertura vacinal.	1.3b - 80%	85,85%	Total de 2.434 terceira dose da Poliomielite e 2.437 terceira dose da Pentavalente aplicadas em crianças da faixa etária indicada. Fonte: Coordenação de Atenção Primária Municipal
1.3c: Reduzir a mortalidade infantil mediante o acompanhamento de crianças menores de 1 ano.	1.3c - 89%	95,24%	Total de 2.702 crianças menores de 1 ano cadastradas e acompanhadas frente a estimativa de crianças na mesma faixa etária existentes. Fonte: Coordenação de Atenção Primária Municipal

Objetivo 1.4: Implantar o Programa de Saúde do Adolescente.

META	INDICADOR META - 2024	Resultado atingido	Descrição do Resultado
1.4a: Atingir 90% de cobertura de acompanhamento no Programa de Atenção à Saúde do Adolescente.	1.4a - 89%	152,09%	Total de 60.203 acompanhamentos a usuários com idade entre 10 a 19 anos. Média de 0,51 acompanhamento quadrimestral por adolescente cadastrado.

			* Dados considerados mediante número de cadastros e de consultas realizadas a usuários com idade entre 10 a 19 anos no período de Janeiro a Dezembro de 2024. Fonte: Coordenação de Atenção Primária Municipal
1.4b: Reduzir para 13% a proporção de gravidez na adolescência, entre as faixas etárias de 10 a 19 anos de idade.	1.4b - 13,5%	9,44%	Total de 261 nascidos vivos de mães adolescentes residentes dentre 2.764 nascidos vivos registrados no mesmo período. Fonte: SINASC - Coordenação Municipal de Saúde da Mulher

Objetivo 1.5: Implantar o Programa de Saúde do Homem.

META	INDICADOR META - 2024	Resultado atingido	Descrição do Resultado
1.5a: Atingir 90% de cobertura de acompanhamento no Programa de Saúde do Homem.	1.5a - 89%	160,33%	Total de 141.300 acompanhamentos a usuários do sexo masculino entre 20 e 59 anos. Média de 0,53 acompanhamento quadrimestral por homem cadastrado. * Dados considerados mediante número de cadastros e de consultas realizadas a usuários do sexo masculino entre 20 e 59 anos no período de Janeiro a Dezembro de 2024. Fonte: Coordenação de Atenção Primária Municipal
1.5b: Reduzir para 640,0 a taxa de mortalidade prematura em homens com 30 a 69 anos de idade.	1.5b - 650,0	751,74	Total de 436 óbitos gerais em homens com 30 a 69 anos de idade. Fonte: SIM - Coordenação de Atenção Primária Municipal

Objetivo 1.6: Implantar o Programa de Saúde do Idoso.

META	INDICADOR META - 2024	Resultado atingido	Descrição do Resultado
1.6 Atingir 90% de cobertura de acompanhamento no Programa de Saúde do Idoso.	1.6 - 89%	566,13%	<p>Total de 234.724 acompanhamentos a usuários acima dos 60 anos</p> <p>Média de 1,89 acompanhamento quadrimestral por idoso cadastrado.</p> <p>* Dados considerados mediante número de cadastros e de consultas realizadas a usuários acima dos 60 anos no período de Janeiro a Dezembro de 2024.</p> <p>Fonte: Coordenação de Atenção Primária Municipal</p>

Objetivo 1.7: Fortalecer o Programa de Atenção Integral à Saúde da Mulher, Pré-Natal e Puerpério.

META	INDICADOR META - 2024	Resultado atingido	Descrição do Resultado
1.7a: Atingir 90% de cobertura de acompanhamento no Programa de Atenção à Saúde da Mulher.	1.7a - 89%	286,22%	<p>Total de 319.426 acompanhamentos a usuários do sexo feminino entre 20 e 59 anos</p> <p>Média de 0,95 acompanhamento quadrimestral por mulher cadastrada.</p> <p>* Dados considerados mediante número de cadastros e de consultas realizadas a usuários do sexo feminino entre 20 e 59 anos no período de Janeiro a Dezembro de 2024.</p> <p>Fonte: IPM - Coordenação Municipal de Saúde da Mulher</p>
1.7b: Ampliar para 80% a proporção de gestantes com pelo menos seis consultas pré-natal realizadas.	1.7b - 75%	81,28%	<p>Total de 1.993 gestantes acompanhadas com quantidade preconizada de consultas dentre 2.452 gestantes cadastradas no Programa de Atenção ao Pré-Natal com mais de seis meses de gestação.</p> <p>Fonte: Coordenação Municipal de Saúde da Mulher</p>

1.7c: Ampliar para 54% a proporção de partos normais.	1.7c - 54%	44,54%	Total de 1.231 nascidos vivos de mães residentes ocorridos por parto normal, frente a 2.764 nascidos vivos registrados de mães residentes. Fonte: Coordenação Municipal de Saúde da Mulher
1.7d: Identificar precocemente a sífilis e HIV em gestantes durante o pré-natal.	1.7d - 100%	86,50%	Total de 3.351 gestantes com realização de exames para diagnóstico da sífilis e HIV frente ao total de 3.874 gestantes acompanhadas no Programa de Atenção ao Pré-Natal Fonte: Coordenação Municipal de Saúde da Mulher
1.7e: Ampliar para 0,60 a razão de exames citopatológicos de colo do útero em mulheres residentes com 25 a 64 anos de idade.	1.7e - 0,60	0,49	Total de 11.507 exames citopatológicos do colo do útero realizados em mulheres residentes na faixa etária de 25 a 64 anos de idade. Fonte: Coordenação Municipal de Saúde da Mulher
1.7f: Manter acima de 0,43 a razão de exames de mamografia de rastreamento realizadas em mulheres residentes com 50 a 69 anos de idade.	1.7f - 0,54	0,80	Total de 10.065 mamografias realizadas em mulheres residentes na faixa etária de 50 a 69 anos. Fonte: Coordenação Municipal de Saúde da Mulher

Objetivo 1.8: Fortalecer a rede de atenção integral à saúde das pessoas com deficiência.

META	INDICADOR META - 2024	Resultado atingido	Descrição do Resultado
1.8a: Ampliar para 90% a identificação e cadastramento de usuários com deficiência estimados como existentes no município.	1.8a - 85%	110,41%	Encerrado o ano com o total de 25.188 pessoas com deficiência cadastradas frente a estimativa do número de pessoas com deficiência existentes. Fonte: Coordenação de Atenção Primária Municipal
1.8b: Atingir 90% de cobertura de acompanhamento das pessoas com deficiência.	1.8b - 85%	121,80%	Total de 30.680 acompanhamentos a pessoas com deficiência. Média de 0,41 acompanhamento quadrimestral por pessoa com deficiência cadastrada * Dados considerados mediante número de cadastros e de consultas realizadas a pessoas com deficiência no período de Janeiro a Dezembro de 2024.

Objetivo 1.9: Fortalecer a Atenção a Saúde do Hipertenso e Diabético.

META	INDICADOR META - 2024	Resultado atingido	Descrição do Resultado
1.9a: Ampliar para 90% a cobertura de acompanhamento de pessoas com hipertensão cadastradas.	1.9a - 80%	151,72%	Total de 46.803 acompanhamentos a pessoas com hipertensão. Média de 0,51 acompanhamento quadrimestral por pessoa com hipertensão cadastrada * Dados considerados mediante número de cadastros e de consultas realizadas a pessoas com hipertensão no período de Janeiro a Dezembro de 2024. Fonte: Coordenação de Atenção Primária Municipal
1.9b: Ampliar para 90% a cobertura de acompanhamento de pessoas com diabetes cadastradas.	1.9b - 80%	276,49%	Total de 29.551 acompanhamentos a pessoas com diabetes. Média de 0,92 acompanhamento quadrimestral por pessoa com diabetes cadastrada * Dados considerados mediante número de cadastros e de consultas realizadas a pessoas com diabetes no período de Janeiro a Dezembro de 2024. Fonte: Coordenação de Atenção Primária Municipal

Objetivo 1.10: Fortalecer a atenção nutricional aos usuários visando promover a segurança alimentar e nutricional no que se refere a práticas promotoras de saúde, sustentabilidade e garantia da alimentação como um direito fundamental, contribuindo para a melhoria das condições de saúde.

META	INDICADOR META - 2024	Resultado atingido	Descrição do Resultado
1.10a: Avaliar, orientar e acompanhar os pacientes com necessidades alimentares especiais – adultos, idosos, crianças, gestantes e pessoas com deficiência com risco	1.10a - 60	76	Total de 915 atendimentos realizados a pacientes com necessidades alimentares especiais. Média de 76 atendimentos realizados por mês. Fonte: Coordenação de Assistência Nutricional Municipal

nutricional ou estado nutricional comprometido.			
1.10b: Realizar a atenção nutricional às crianças, gestantes, pessoas com deficiência e demais usuários que apresentem risco nutricional – desnutrição, obesidade, carências nutricionais ou outras comorbidades.	1.10b - 40	130	Total de 1.567 atendimentos realizados a pacientes com risco nutricional. Média de 130 acompanhamentos realizados por mês. Fonte: Coordenação de Assistência Nutricional Municipal
1.10c: Realizar anualmente 03 ações de Educação Alimentar e Nutricional (EAN) para promoção da alimentação adequada e saudável.	1.10c - 2	24	Total de 24 ações de educação alimentar e nutricional realizadas. Fonte: Coordenação de Assistência Nutricional Municipal

Objetivo 1.11: Acompanhar as condicionalidades de saúde das famílias em situação de vulnerabilidade.

META	INDICADOR META - 2024	Resultado atingido	Descrição do Resultado
1.11 Acompanhar 80% dos beneficiários do Programa Bolsa Família (PBF).	1.11 - 70%	72,89%	Encerrado o ano com o total de 21.723 beneficiários acompanhados de 29.802 inscritos com perfil de acompanhamento obrigatório pela saúde no Programa Bolsa Família. Acompanhamento de 72,89% dos beneficiários cadastrados com perfil para acompanhamento pela saúde. Fonte: Coordenação de Assistência Nutricional Municipal

Objetivo 1.12: Promover o fortalecimento da Rede de Saúde Bucal mediante a ampliação do acesso da população a serviços de qualidade e em tempo adequado ao atendimento das necessidades de saúde bucal.

META	INDICADOR META - 2024	Resultado atingido	Descrição do Resultado
1.12a: Ampliar para 32,6% a cobertura populacional estimada pelas equipes de Saúde Bucal.	1.12a - 32,6%	42,96%	Encerrado o ano com o total de 02 equipes de Saúde Bucal atuante na Estratégia de Saúde da Família e 34 equipes de Saúde Bucal atuantes na Atenção Básica. Fonte: Departamento Municipal de Odontologia – IPM
1.12b: Ampliar a cobertura de acesso ao atendimento odontológico para 1,00 consulta ao ano por população coberta.	1.12b - 0,90	0,44	Total de 48.047 Consultas Odontológicas realizadas. Fonte: Departamento Municipal de Odontologia – IPM
1.12c: Reduzir para 4,4 (Risco Moderado) o grau de severidade do índice de CPO-D na população de referência – 12 anos de idade.	1.12c - 4,4	Não Mensurado	Índice CPOD não disponibilizado Fonte: Departamento Municipal de Odontologia - IPM
1.12d: Reduzir para 2,5% a proporção de exodontias em relação aos demais procedimentos odontológicos.	1.12d - 2,53%	3,13%	Total de 209.759 procedimentos odontológicos realizados, sendo destes 6.556 exodontias. Fonte: Departamento Municipal de Odontologia - IPM
1.12e: Ampliar para 80% a proporção de gestantes com atendimento odontológico realizado.	1.12e - 75%	77,33%	Total de 1.883 gestantes com atendimento Odontológico realizado frente a 2.435 gestantes acompanhadas no Programa de Atenção ao Pré-Natal. Fonte: Departamento Municipal de Odontologia – IPM

Objetivo 1.13: Aprimorar o sistema de instrumentos de logística de distribuição de medicamentos e insumos necessários para o funcionamento do sistema municipal de saúde.

META	INDICADOR META - 2024	Resultado atingido	Descrição do Resultado
<p>1.13a: Reduzir para 20% a proporção de medicamentos abaixo do Estoque Mínimo definido.</p>	<p>1.13a - 21%</p>	<p>27,64%</p>	<p>Gerenciado um total de 246 medicamentos distribuídos entre Farmácia Básica, Saúde Mental, Hiperdia, Planejamento Familiar e Urgência e Emergência, estando contabilizado no encerramento do ano 2024 o quantitativo de 68 medicamentos abaixo do estoque mínimo. Janeiro: 58 itens abaixo do estoque mínimo. Fevereiro: 46 itens abaixo do estoque mínimo. Março: 70 itens abaixo do estoque mínimo. Abril: 60 itens abaixo do estoque mínimo. Maio: 52 itens abaixo do estoque mínimo. Junho: 64 itens abaixo do estoque mínimo. Julho: 47 itens abaixo do estoque mínimo. Agosto: 44 itens abaixo do estoque mínimo. Setembro: 62 itens abaixo do estoque mínimo. Outubro: 65 itens abaixo do estoque mínimo. Novembro: 70 itens abaixo do estoque mínimo. Dezembro: 68 itens abaixo do estoque mínimo.</p> <p>Fonte: Coordenação de Assistência Farmacêutica Municipal</p>
<p>1.13b: Reduzir para 20% a proporção de material médico-hospitalar abaixo do Estoque Mínimo definido.</p>	<p>1.13b - 21%</p>	<p>28,37%</p>	<p>Gerenciado um total de 282 produtos médico-hospitalar, constando no encerramento do ano 2024 o quantitativo de 80 produtos médico-hospitalar abaixo do estoque mínimo. Janeiro: 96 itens abaixo do estoque mínimo. Fevereiro: 90 itens abaixo do estoque mínimo. Março: 97 itens abaixo do estoque mínimo. Abril: 102 itens abaixo do estoque mínimo. Maio: 89 itens abaixo do estoque mínimo. Junho: 93 itens abaixo do estoque mínimo. Julho: 96 itens abaixo do estoque mínimo. Agosto: 91 itens abaixo do estoque mínimo. Setembro: 70 itens abaixo do estoque mínimo. Outubro: 72 itens abaixo do estoque mínimo. Novembro: 90 itens abaixo do estoque mínimo. Dezembro: 80 itens abaixo do estoque mínimo.</p>

1.13c: Ampliar para 100% a cobertura de auditoria farmacêutica nos estabelecimentos de saúde do sistema municipal.	1.13c - 100%	0%	Nenhuma auditoria realizada nos 25 equipamentos de saúde. Fonte: Coordenação de Assistência Farmacêutica Municipal
--	--------------	----	---

Objetivo 1.14: Fortalecer a Rede de Atenção à Saúde Mental, com ênfase na articulação com a Atenção Básica.

META	INDICADOR META - 2024	Resultado atingido	Descrição do Resultado
1.14a: Ampliar para 90% a identificação de usuários com transtornos mentais estimados como existentes no município.	1.14a - 80%	98,30%	Encerrado o ano com o total de 7.475 pacientes portadores de transtornos mentais cadastrados nas Unidades Básicas de Saúde, frente a estimativa do número de pessoas portadoras de transtornos mentais de baixo risco existentes. Fonte: IPM - Coordenação Municipal de Saúde Mental
1.14b: Ampliar para 90% o acompanhamento de usuários com transtornos mentais identificados no município.	1.14b - 80%	Não Mensurado	Indicador não calculado em virtude da impossibilidade de emissão de relatório específico para identificação do número de atendimentos de saúde mental realizados aos portadores de transtornos mentais de baixo risco nos equipamentos de saúde. Fonte: IPM - Coordenação Municipal de Saúde Mental
1.14c: Manter acima de 0,81 a cobertura populacional dos Centros de Atenção Psicossocial para cada 100.000 habitantes.	1.14c - 0,82	1,18	Encerrado o ano com a existência de 03 Centros de Atenção Psicossocial no município. Proporção de 1,18 CAPS para cada 100 mil habitantes. Fonte: IPM - Coordenação Municipal de Saúde Mental
1.14d: Alcançar o número de 80 ações de matriciamento realizadas ao ano pela equipe de Saúde Mental.	1.14d - 75	2.628	Total de 2.628 ações de matriciamento realizadas. Fonte: IPM - Coordenação Municipal de Saúde Mental

Objetivo 1.15: Fortalecer o acesso da população às consultas e exames especializados através da organização do fluxo das guias de referência e contrarreferência.

META	INDICADOR META - 2024	Resultado atingido	Descrição do Resultado
1.15a: Ampliar o quantitativo de especialidades focais e tipos de exames especializados gerenciados em sistema eletrônico.	1.15a - 34	140	Encerrado o ano com o total de 140 especialidades focais e tipos de exames especializados gerenciados. Fonte: Central de Marcação Municipal - Sistemas de agendamentos COMESP, CARE, E-SAUDE, IPM
1.15b: Reduzir o absenteísmo nas consultas e exames.	1.15b - 4,44%	0,52%	Total de 3.075 exames e consultas consideradas perdidas, frente ao quantitativo de 594.991 exames e consultas agendadas. Fonte: Central de Marcação Municipal

Objetivo 1.16: Fortalecer a Rede de Urgência e Emergência em articulação com a Atenção Básica.

META	INDICADOR META - 2024	Resultado atingido	Descrição do Resultado
1.16a: Reduzir o número de pacientes classificados como não urgente atendidos em Pronto Atendimento municipal.	1.16a - 50%	82,10%	Total de 188.844 pacientes classificados como não urgente atendidos nos Prontos Atendimentos municipais frente ao total de 230.017 pacientes atendidos no mesmo período avaliado. Fonte: IPM – Coordenação Municipal de Média e Alta Complexidade
1.16b: Ampliar o número de Unidades de Pronto Atendimento em funcionamento.	1.16b - 2	2	Encerrado o ano com a existência de 02 Unidades de Pronto Atendimento no município. Fonte: Coordenação Municipal de Média e Alta Complexidade
1.16c: Ampliar o Serviço de Atendimento Móvel de Urgência - SAMU.	1.16c - 3	3	Encerrado o ano com o total de 01 SAMU Alfa e 02 SAMU Bravo implantados no município Fonte: Coordenação Municipal de Média e Alta Complexidade

Objetivo 1.17: Fortalecer a Rede de Transporte Sanitário.

META	INDICADOR META - 2024	Resultado atingido	Descrição do Resultado
1.17 Manter renovada a frota de veículos utilizados para transporte sanitário.	1.17 - 70%	50,74%	Encerrado o ano com o total de 34 de veículos utilizados no Transporte Sanitário considerados novos frente ao total de 67 veículos existentes. Fonte: Coordenação da Central de Transporte Sanitário Municipal

Eixo II – Vigilância em Saúde

Diretriz 1: Fortalecer a integração das ações da vigilância em saúde com as ações da Rede de Atenção à Saúde e com os demais segmentos da administração municipal, visando a fiscalização, inspeção e vigilância de estabelecimentos de interesse a saúde, domicílios, empresas, entre outros, gerenciando o conhecimento necessário à redução dos riscos e de agravos à saúde.

Objetivo 1.1: Integrar as ações de Promoção e Vigilância em saúde na Rede de Saúde.

META	INDICADOR META - 2024	Resultado atingido	Descrição do Resultado
1.1a: Manter ações integradas do Departamento de Promoção e Vigilância em Saúde com o Departamento de Atenção à Saúde.	1.1a - 1	1	Mantidas as ações integradas entre Departamento de Vigilância em Saúde e Departamento de Atenção à Saúde. Promovido capacitação em Boas Práticas de Gerenciamento dos Resíduos de Serviços de Saúde para servidores da UPA Maracanã; Realização da 2ª Feira de Beleza e Saúde, do 1º Encontro de Integração da Vigilância em Saúde do Trabalhador e da Saúde Ocupacional, e do 1º Seminário Regional de Qualidade e Segurança do Paciente; Realizadas ações de educação em saúde aos servidores municipais; Participação em Comissão Técnica visando o monitoramento da situação epidemiológica do município; Participação no Núcleo de Segurança do Paciente; Mantido o fluxo de notificação de acidentes de trabalho; Mantida a disponibilização de capacitações ao serviço credenciado junto ao LACEN; Realizado orientações sobre notificação e consulta de desvios de qualidade de medicamentos e produtos para a saúde. Fonte: Departamento de Vigilância em Saúde Municipal

1.1b: Prover capacitação técnica em vigilância epidemiológica aos profissionais da Vigilância em Saúde, Atenção Primária e Unidades de Pronto Atendimento do município.	1.1b - 75%	29,53%	Total de 362 funcionários capacitados em Vigilância Epidemiológica. Promovido capacitação multiprofissional em HIV/AIDS, Hanseníase e Treinamento Intersectorial de combate a Dengue. Fonte: Coordenação de Vigilância Epidemiológica Municipal
1.1c: Promover a participação de prestadores de serviços credenciados pelo SUS nas capacitações ofertadas pelo LACEN ou LAREN do estado do Paraná ou por intermédio dos seus multiplicadores.	1.1c - 100%	100%	Total de 01 laboratório com profissionais participantes das capacitações ofertadas pelo LACEN ou LAREN do estado do Paraná frente ao total de 01 laboratório cadastrados. Fonte: Coordenação de Vigilância Sanitária Municipal

Objetivo 1.2: Fortalecer as ações de vigilância e promoção à saúde.

META	INDICADOR META - 2024	Resultado atingido	Descrição do Resultado
1.2: Avaliar a proporção de ações de Vigilância e Promoção à saúde realizadas frente as consideradas necessárias ao município, reduzindo os riscos e agravos à saúde da população e evitando perder a concessão de repasses de recursos Federais e Estaduais, contemplando ações dentro dos objetivos das Vigilâncias Sanitária, Epidemiológica, Saúde Ambiental e Saúde do Trabalhador.	1.2 - 90%	64,28%	Realizado 09 ações das 14 programadas no Plano Municipal de Saúde. Mantido o sistema de processos digitais e realizada a migração do Sistema IPM com a integração com a Gestão Tributária; Mantido a nomeação dos núcleos, a estrutura física e contingente do departamento e os POP's do Núcleo de Produtos; Realizada a educação continuada dos técnicos, assim como a permanência de técnicos capacitados; Implantada a legislação municipal de risco; Realizado reuniões de grupo de estudo de legislação com trabalho de revisão e elaboração de normas. Fonte: Coordenação de Vigilância Sanitária Municipal

Objetivo 1.3: Aprimorar a investigação dos agravos de notificação compulsória, observando o prazo de encerramento conforme normas vigentes, de maneira a manter identificado o perfil de morbidade da população do município em relação às doenças e agravos de notificação compulsória.

META	INDICADOR META - 2024	Resultado atingido	Descrição do Resultado
1.3: Investigar oportunamente no mínimo 86% dos agravos de notificação compulsória.	1.3 - 84%	100%	Total de 1.255 casos de doenças e agravos de notificação compulsória investigados de 1.255 notificação compulsória existentes. Fonte: SINAN - Coordenação de Vigilância Epidemiológica Municipal

Objetivo 1.4: Alimentar o SINASC – Sistema de Informação de Nascidos Vivos Federal.

META	INDICADOR META - 2024	Resultado atingido	Descrição do Resultado
1.4a: Registrar regularmente as Declarações de Nascidos Vivos - DNV no Sistema de Informação SINASC em até 60 dias após o final do mês de ocorrência.	1.4a - 94%	100%	Total de 1.715 Declaração de nascidos Vivos coletadas e digitadas frente ao total de 1.715 nascidos vivos ocorridos no município. Fonte: SINASC - Coordenação de Vigilância Epidemiológica Municipal
1.4b: Monitorar o registro de Nascidos Vivos de mães residentes no Sistema de Informação.	1.4b - 90%	91,86%	Total de 2.764 Declaração de nascidos Vivos coletados e digitados de mães residentes. Fonte: SINASC - Coordenação de Vigilância Epidemiológica Municipal

Objetivo 1.5: Monitorar e qualificar a cobertura vacinal no município de Colombo.

META	INDICADOR META - 2024	Resultado atingido	Descrição do Resultado
1.5: Ampliação para 75% de cobertura da proporção de vacinas	1.5 - 75%	90,17%	Total de 2.684 doses única da BCG, 2.704 primeira dose da Tríplice viral, 2.434 terceira dose da Poliomielite, 2.437 terceira dose da Pentavalente, e 2.531 segunda dose da Pneumocócica 10-

selecionadas do calendário nacional de vacinação para crianças menores de 02 anos de idade.		valente aplicadas em crianças da faixa etária indicada. Fonte: IPM, SIPNI - Coordenação de Vigilância Epidemiológica Municipal
---	--	---

Objetivo 1.6: Reduzir o número de casos de sífilis congênita em menores de 01 ano.

META	INDICADOR META - 2024	Resultado atingido	Descrição do Resultado
1.6 Monitorar a redução da transmissão vertical de sífilis.	1.6 - 4,5	8,68	Total de 24 casos novos notificados de sífilis congênitas em menores de 01 ano de idade dentre 2.764 nascidos vivos registrados no mesmo período. Fonte: SINAN - Coordenação de Vigilância Epidemiológica Municipal

Objetivo 1.7: Ampliar a detecção e acompanhamento de infecções sexualmente transmissíveis (IST).

META	INDICADOR META - 2024	Resultado atingido	Descrição do Resultado
1.7a: Aumentar a realização de exames para diagnóstico de HIV, Sífilis e Hepatites.	1.7a - 2.100	44.484	Realizado um total de 44.484 exames para detecção de HIV, Sífilis e Hepatites Virais, sendo 13.173 exames para detecção de HIV, 13.398 exames para detecção de Sífilis, e 17.913 exames para detecção de Hepatites Virais. Fonte: CTA - Coordenação de Vigilância Epidemiológica Municipal
1.7b: Reduzir a incidência de HIV/Aids em menores de 05 anos de idade.	1.7b - 0	0	Zero casos notificados de transmissão vertical de HIV. Fonte: SINAN - Coordenação de Vigilância Epidemiológica Municipal
1.7c: Acompanhar a detecção de HIV na população com 15 a 49 anos de idade.	1.7c - 25	45,42	Total de 62 casos novos diagnosticados na faixa etária de 15 a 49 anos. Fonte: SINAN - Coordenação de Vigilância Epidemiológica Municipal

1.7d: Aumentar a taxa de detecção precoce de Hepatite Virais.	1.7d - 25	10,25	Total de 11 casos de Hepatite B e 15 casos de Hepatite C diagnosticados. Fonte: SINAN - Coordenação de Vigilância Epidemiológica Municipal
1.7e: Reduzir a incidência de Sífilis na população em geral.	1.7e - 20	95,86	Total de 243 casos de sífilis adquirida diagnosticados. Fonte: SINAN - Coordenação de Vigilância Epidemiológica Municipal

Objetivo 1.8: Aumentar a cura de casos novos de tuberculose pulmonar bacilífera.

META	INDICADOR META - 2024	Resultado atingido	Descrição do Resultado
1.8 Monitorar a realização de baciloscopia de escarro para os pacientes sintomáticos respiratórios.	1.8a - 54%	83,54%	Total de 2.117 baciloscopias de escarros realizadas. Fonte: CTA - Coordenação de Vigilância Epidemiológica Municipal

Objetivo 1.9: Aumentar a proporção de cura dos casos novos de hanseníase diagnosticados nos anos de coortes.

META	INDICADOR META - 2024	Resultado atingido	Descrição do Resultado
1.9 Monitorar os contatos dos pacientes de hanseníase.	1.9b - 90%	100%	Total de 05 contatos intradomiciliares examinados de 05 contatos cadastrados. Fonte: CTA - Coordenação de Vigilância Epidemiológica Municipal

Objetivo 1.10: Fortalecer a promoção e vigilância em saúde com base em dados confiáveis de mortalidade, possibilitando programar medidas e intervenções visando a redução de óbitos.

META	INDICADOR META - 2024	Resultado atingido	Descrição do Resultado
1.10a: Investigar 65% dos óbitos fetais.	1.10a - 65%	34,61%	Total de 09 investigações de 26 óbitos fetais ocorridos. Fonte: SIM - Coordenação de Vigilância Epidemiológica Municipal
1.10b: Investigar e digitar em ficha síntese no mínimo 75% dos óbitos infantis.	1.10b - 75%	27,27%	Total de 09 investigações de 33 óbitos infantis ocorridos. Fonte: SIM - Coordenação de Vigilância Epidemiológica Municipal
1.10c: Investigar 100% dos óbitos maternos.	1.10c - 100%	100%	Total de 03 investigações de 03 óbitos materno ocorridos. Fonte: SIM - Coordenação de Vigilância Epidemiológica Municipal
1.10d: Investigar 100% dos óbitos MIF – Mulher em Idade Fértil.	1.10d - 100%	98,61%	Total de 71 investigações de 72 óbitos Mulheres em Idade Fértil ocorridos. Fonte: SIM - Coordenação de Vigilância Epidemiológica Municipal
1.10e: Aumentar para 98% a proporção de registro de óbitos com causa básica definida.	1.10e - 98%	90,73%	Total de 1.332 óbitos considerados não fetais registrados com causa básica definida, frente ao total de 1.468 óbitos não fetais ocorridos. Fonte: SIM - Coordenação de Vigilância Epidemiológica Municipal
1.10f: Monitorar a taxa de mortalidade prematura pelo conjunto das 04 principais Doenças Crônicas Não Transmissíveis.	1.10f - 342	305,10	Total de 370 óbitos prematuros ocorridos pelo conjunto das 04 principais Doenças Crônicas Não Transmissíveis. Fonte: SIM - Coordenação de Vigilância Epidemiológica Municipal
1.10g: Monitorar a taxa de mortalidade infantil.	1.10g - 9,99	11,94	Total de 33 óbitos de residentes com menos de 1 ano de idade dentre 2.764 nascidos vivos registrados no mesmo período. Fonte: SIM, SINASC - Coordenação de Vigilância Epidemiológica Municipal

Objetivo 1.11: Intervir em estabelecimentos com irregularidades sanitárias visando a promoção e vigilância da saúde com ênfase na Vigilância Sanitária, diminuindo os riscos sanitários à saúde.

META	INDICADOR META - 2024	Resultado atingido	Descrição do Resultado
1.11 Realizar 100% das ações de Vigilância Sanitária consideradas necessárias para o município.	1.11 - 90%	88,89%	<p>Total de 08 ações realizadas frente 09 ações elencadas no Plano Municipal de Saúde.</p> <p>Realizado cadastro dos procedimentos no SIASUS; Instaurados processos administrativos; Inspeccionados estabelecimentos sujeitos a Vigilância Sanitária; Realizado ações de informação e educação em saúde através de curso de boas práticas na manipulação de alimentos, capacitação em boas práticas de gerenciamento dos resíduos de serviços de saúde, palestra sobre boas práticas na Feira de Beleza e Saúde, capacitações no Seminário Regional de Qualidade e Segurança do Paciente; Promovido atendimento de denúncias; Realizado coleta de amostras de alimentos para monitoramento; Provida a qualificação de servidores através de treinamento externos e pela escola de gestão municipal; Realizado investigação de surtos junto a vigilância epidemiológica.</p> <p>Fonte: Coordenação de Vigilância Sanitária Municipal</p>

Objetivo 1.12: Diminuir riscos a saúde inspecionando os estabelecimentos classificados de maior risco sanitário.

META	INDICADOR META - 2024	Resultado atingido	Descrição do Resultado
1.12: Inspeccionar 100% dos serviços de maior risco sanitário [serviço de terapia renal substitutiva (TRS), serviços hemoterápicos, hospitais, instituições geriátricas, esterilizadoras públicas e privadas, laboratórios de análises clínicas e de anatomia patológica, fabricantes de medicamentos e insumos].	1.12 - 100%	218,75%	<p>Total de 35 inspeções em serviços de maior risco sanitário de 16 estabelecimentos cadastrados.</p> <p>Fonte: Coordenação de Vigilância Sanitária Municipal</p>

Objetivo 1.13: Diminuir o comércio irregular de medicamentos e produtos para saúde, prevenindo riscos e danos à saúde referentes a dependência química, efeitos colaterais e eventos adversos, queixas técnicas, intoxicações e resistência a antimicrobianos.

META	INDICADOR META - 2024	Resultado atingido	Descrição do Resultado
1.13a Inspeccionar 80% das farmácias e drogarias.	1.13a - 80%	128,41%	Total de 113 inspeções em farmácias de 88 farmácias cadastradas. Fonte: Coordenação de Vigilância Sanitária Municipal
1.13b Inspeccionar 80% das indústrias e distribuidoras de produtos para saúde.	1.13b - 80%	171,43%	Total de 18 inspeções em indústrias e 30 inspeções em distribuidoras de produtos para a saúde de 10 indústrias e 18 distribuidoras cadastradas. Fonte: Coordenação de Vigilância Sanitária Municipal

Objetivo 1.14: Diminuir riscos e danos à saúde relativos ao uso de produtos irregulares ou com ingredientes proibidos, alérgicos ou cancerígenos, avaliando Boas Práticas de Fabricação e regularidade de registro e notificação dos produtos junto a ANVISA.

META	INDICADOR META - 2024	Resultado atingido	Descrição do Resultado
1.14a Inspeccionar 60% das indústrias cosméticas e de saneantes.	1.14a - 60%	203,33%	Total de 33 inspeções em indústrias de cosméticos e 28 inspeções em indústrias de saneantes de 19 indústrias de cosméticos e 11 indústrias de saneantes cadastradas. Fonte: Coordenação de Vigilância Sanitária Municipal
1.14b Inspeccionar 80% das empresas de imunização e controle de pragas urbanas.	1.14b - 80%	108,33%	Total de 26 inspeções em empresas de imunização e controle de pragas urbanas de 24 empresas de imunização e controle de pragas urbanas cadastradas. Fonte: Coordenação de Vigilância Sanitária Municipal

Objetivo 1.15: Diminuir riscos e danos à saúde relativos ao consumo de produtos irregulares ou com ingredientes proibidos, alérgicos ou cancerígenos, avaliando Boas Práticas de Fabricação e regularidade de registro e notificação dos produtos junto a ANVISA.

META	INDICADOR META - 2024	Resultado atingido	Descrição do Resultado
1.15 Inspeccionar 80% das indústrias de alimentos.	1.15 - 80%	178,05%	Total de 219 inspeções em indústrias de alimentos de 123 cadastradas. Fonte: Coordenação de Vigilância Sanitária Municipal

Objetivo 1.16: Promover o controle e prevenção de riscos à saúde dos trabalhadores expostos à radiação ionizante cancerígena e dos usuários de serviços de radiodiagnóstico, verificando se os equipamentos instalados se encontram calibrados e em condições de fornecer diagnóstico dentro dos padrões de normas, possuindo a devida proteção radiológica prevista na legislação e operados através de profissionais qualificados.

META	INDICADOR META - 2024	Resultado atingido	Descrição do Resultado
1.16 Inspeccionar 70% dos serviços de radiodiagnóstico médico e odontológico extraoral.	1.16 - 70%	87,50%	Total de 08 inspeções em serviços de radiodiagnóstico médico e 06 odontológico extraoral de 08 serviços de radiodiagnóstico médico e 08 odontológico extraoral cadastrados. Fonte: Coordenação de Vigilância Sanitária Municipal

Objetivo 1.17: Promover o controle e prevenção de riscos à saúde relacionados a venda de produtos impróprios para consumo humano, deteriorados, adulterados, com ingredientes proibidos ou irregulares frente a legislação sanitária, e a prestação de serviços irregulares decorrentes da falta de profissionais habilitados ou de estrutura física adequada para atender as condições mínimas de proteção à saúde.

META	INDICADOR META - 2024	Resultado atingido	Descrição do Resultado
1.17a Atender a 100% das denúncias relacionadas a comércio irregular de alimentos, produtos e serviços, e a comunidades terapêuticas e clínicas de dependentes químicos.	1.17a - 100%	98,78%	Total de 164 denúncias recebidas, sendo 162 denúncias verificadas. Fonte: Coordenação de Vigilância Sanitária Municipal

1.17b Implantar programa de ações de pós-mercado relacionadas a alimentos, produtos e serviços de interesse a saúde.	1.17b - 90%	122,22%	Total de 11 amostras de produtos de interesse a saúde coletadas de 09 amostras programadas. Fonte: Coordenação de Vigilância Sanitária Municipal
---	-------------	---------	---

Objetivo 1.18: Realizar diagnóstico situacional da estrutura física e de procedimentos das Unidades próprias de Assistência a Saúde, visando avaliar as não conformidades com a legislação sanitária e subsidiar o planejamento de estruturas físicas e de procedimentos com porte adequado à demanda, localização estratégica e horário que facilite o acesso aos usuários.

META	INDICADOR META - 2024	Resultado atingido	Descrição do Resultado
1.18 Realizar diagnóstico situacional de 60% dos equipamentos de saúde próprios.	1.18 - 60%	93,93%	Total de 31 Unidades Assistenciais próprias cadastradas com diagnóstico situacional realizado. Fonte: Coordenação de Vigilância Sanitária Municipal

Objetivo 1.19: Promover o controle e prevenção de riscos à saúde relacionados a fabricação e comércio de produtos fora dos padrões de qualidade, mediante diminuição do número de empresas irregulares, clandestinas e com trabalho informal no município.

META	INDICADOR META - 2024	Resultado atingido	Descrição do Resultado
1.19 Manter o contingente adequado de profissionais fiscalizadores da Vigilância Sanitária.	1.19 - 100%	56,52%	Encerrado o ano com o total de 13 profissionais fiscalizadores existentes, frente ao contingente adequado de 23 profissionais considerados como necessários. Fonte: Coordenação de Vigilância Sanitária Municipal

Objetivo 1.20: Diminuir a contaminação ambiental decorrente da destinação irregular de resíduos de serviços de saúde, bem como reduzir gastos com destinação final de resíduos especiais infectantes ou químicos nas unidades próprias de assistência a saúde.

META	INDICADOR META - 2024	Resultado atingido	Descrição do Resultado
1.20a Avaliar 100% dos Planos de Gerenciamento de Resíduos dos Serviços de Saúde dos grandes geradores.	1.20a - 100%	77,77%	Total de 07 PGRSS avaliados de grandes geradores, frente ao total de 09 grandes geradores existentes. Fonte: Coordenação de Vigilância Ambiental Municipal
1.20b Avaliar 100% dos Planos de Gerenciamento de Resíduos dos Serviços de Saúde do setor regulado.	1.20b - 100%	100%	Total de 74 PGRSS analisados do setor regulado de 74 PGRSS recebidos. Fonte: Coordenação de Vigilância Sanitária Municipal
1.20c Avaliar 100% dos Planos de Gerenciamento de Resíduos dos Serviços de Saúde dos estabelecimentos de saúde próprios.	1.20c - 100%	100%	Total de Zero PGRSS recebidos de unidades assistenciais próprias, sendo destes Zero analisados. Fonte: Coordenação de Vigilância Sanitária Municipal

Objetivo 1.21: Diminuir riscos de contaminação cruzada de produtos, serviços e trabalhadores, mediante a avaliação das condições de acessibilidade, estrutura física funcional dos empreendimentos, condições de suprimento de água, luz, saneamento, manejo de resíduos, fluxo de pessoal e de materiais, conforme preconizado em legislação específica.

META	INDICADOR META - 2024	Resultado atingido	Descrição do Resultado
1.21 Analisar 80% dos Projetos Arquitetônicos de Estabelecimentos de Assistência a Saúde e Estabelecimentos de Interesse a Saúde.	1.21 - 80%	97,75%	Total 178 processos protocolados recebidos, sendo realizada análise de 174 Projetos Arquitetônicos de Estabelecimentos de Assistência a Saúde e Estabelecimentos de Interesse a Saúde. Fonte: Coordenação de Vigilância Sanitária Municipal

Objetivo 1.22: Promover o controle e prevenção de doenças relacionadas ao saneamento ambiental inadequado.

META	INDICADOR META - 2024	Resultado atingido	Descrição do Resultado
1.22a Manter em 93,26% a proporção de análises físico-químicas e microbiológicas das amostras de água para consumo humano coletadas do sistema de abastecimento coletivo e alternativo, conforme preconizado pela SESA.	1.22a - 92,84%	113,53%	Total de 457 amostras de água coletadas, sendo realizado 428 análises microbiológicas, 390 análises de turbidez, 457 análises de cloro e 210 análises de flúor, frente a 1.308 análises pactuadas para o ano. Fonte: Coordenação de Vigilância Ambiental Municipal
1.22b Manter em 100% a proporção de inspeções dos processos de reclamação referente a saneamento.	1.22b - 100%	100%	Total de 410 processos recebidos, sendo 1.169 vistorias realizadas e 375 processos finalizados. Fonte: Coordenação de Vigilância Ambiental Municipal

Objetivo 1.23: Promover o controle e prevenção de zoonoses e acidentes com animais peçonhentos.

META	INDICADOR META - 2024	Resultado atingido	Descrição do Resultado
1.23a Manter em 100% a proporção de investigação dos casos suspeitos de zoonoses e dos casos de acidentes com animais peçonhentos e venenosos.	1.23a - 100%	100%	Total de 354 investigações realizadas de 354 casos de suspeita de zoonoses ocorridos. Fonte: Coordenação de Vigilância Ambiental Municipal
1.23b Manter em 100% a proporção de inspeções dos processos de reclamação referente a animais que afetam à saúde humana.	1.23b - 100%	100%	Total de 154 processos recebidos, sendo 216 vistorias realizadas e 108 processos finalizados. Fonte: Coordenação de Vigilância Ambiental Municipal
1.23c Manter em 100% a proporção de encaminhamento de amostras de animais com suspeita de doença	1.23c - 100%	100%	Total de 66 amostras encaminhadas para análise de 66 amostras de casos suspeitos de zoonoses coletadas. Fonte: Coordenação de Vigilância Ambiental Municipal

nerológica para o LACEN, conforme preconizado pela SESA referente ao monitoramento do vírus rábico e demais zoonoses.			
---	--	--	--

Objetivo 1.24: Promover o controle e prevenção de doenças transmitidas por vetores.

META	INDICADOR META - 2024	Resultado atingido	Descrição do Resultado
1.24a: Realização de 04 Levantamentos de Índice Rápido - LIRAA por ano, de acordo com cronograma enviado pela SESA.	1.24a - 4	5	Total de 05 Levantamento de Índice Rápido executados de 06 Levantamento de Índice Rápido para <i>Aedes aegypti</i> preconizados, sendo destes 04 considerados obrigatório. Fonte: Coordenação de Vigilância Ambiental Municipal
1.24b: Manter abaixo de 1% o índice de infestação de <i>Aedes aegypti</i> .	1.24b - 0,99%	1,22%	Total de 250 imóveis com presença vetorial confirmada de um total de 20.471 imóveis pesquisados mediante execução da metodologia de Levantamento de Índice. 1,22% Índice de infestação predial específica por <i>Aedes aegypti</i> 1º LIRAA - 4,06% 2º LIRAA - 2,1% 3º LIRAA - 0,7% 4º LIRAA - 0,4% 5º LIRAA - 0,8% *Considerado 87.000 imóveis no município. Fonte: Coordenação de Vigilância Ambiental Municipal
1.24c: Manter em 0,0 a incidência de casos autóctones das doenças Dengue, Chikungunya, Zika e Febre Amarela Urbana.	1.24c - 0,0	1.323,17	Total de 3.354 casos autóctones. Fonte: Coordenação de Vigilância Ambiental Municipal
1.24d: Promover a vigilância e controle das doenças Dengue, Chikungunya, Zika, Febre Amarela Urbana, Leishmaniose Visceral Humana, Leishmaniose Tegumentar	1.24d - 100%	81,01%	Total de 1.979 investigações de doenças transmitidas por vetores realizadas de 2.443 notificações registradas. Fonte: Coordenação de Vigilância Ambiental Municipal

Americana, Tripanossomíase, Malária, Filariose, Febre Maculosa e demais doenças transmitidas por vetores.			
---	--	--	--

Objetivo 1.25: Intervir em estabelecimentos com irregularidades relacionadas à saúde dos trabalhadores, visando à promoção e vigilância em saúde com ênfase na Vigilância em saúde do trabalhador, diminuindo a morbimortalidade associada aos agravos relacionados da Portaria 104/2011 ou que vier a substituir.

META	INDICADOR META - 2024	Resultado atingido	Descrição do Resultado
1.25a Ampliar em 10% ao ano a notificação no SINAN dos agravos relacionados à Saúde do Trabalhador.	1.25a - 10%	16,86%	Total de 402 notificações de agravos relacionados a Saúde do Trabalhador registradas, frente ao quantitativo de 344 notificações registradas no mesmo período do ano anterior. Ampliação de 16,86% de notificações registradas em relação ao mesmo período do ano anterior. Fonte: Coordenação Municipal de Vigilância de Saúde do Trabalhador.
1.25b Preenchimento do campo ocupação em no mínimo 94% das fichas de notificações de agravos relacionados ao trabalho notificadas pelo município.	1.25b - 94%	100%	Total de 402 notificações de agravos relacionados ao trabalho notificadas pelo município com o campo Ocupação preenchido frente a 402 casos de agravos relacionados ao trabalho notificados pelo município. Fonte: Coordenação Municipal de Vigilância de Saúde do Trabalhador.
1.25c Investigar 100% dos acidentes de trabalho graves ocorridos no município.	1.25c - 100%	100%	Total de 10 casos investigados de acidente de trabalho grave ocorridos no município, frente a 10 casos registrados. Fonte: Coordenação Municipal de Vigilância de Saúde do Trabalhador.
1.25d Investigar 100% dos acidentes de trabalho envolvendo crianças e adolescentes ocorridos no município.	1.25d - 100%	100%	Total de 05 casos investigados de acidente de trabalho envolvendo adolescente ocorridos no município, frente a 05 casos registrados. Fonte: Coordenação Municipal de Vigilância de Saúde do Trabalhador.
1.25e Investigar 100% dos acidentes de trabalho fatais ocorridos no município.	1.25e - 100%	100%	Total de 03 casos investigados de acidentes de trabalho fatais ocorridos no município, frente a 03 casos registrados.

			Fonte: Coordenação Municipal de Vigilância de Saúde do Trabalhador.
1.25f Realizar a inspeção em 100% das reclamações relacionadas à Saúde do Trabalhador e ao Ambiente de Trabalho.	1.25f - 100%	100%	Total de 27 denúncias relacionadas à Saúde do Trabalhador e ao Ambiente de Trabalho recebidas, sendo 27 denúncias verificadas. Fonte: Coordenação Municipal de Vigilância de Saúde do Trabalhador.

Eixo III – Gestão e Controle do SUS

Diretriz 1: Melhoria dos processos de trabalho e desenvolvimento da capacidade resolutiva dos servidores, visando a eficiência na prestação de serviços aos usuários e trabalhadores do SUS.

Objetivo 1.1: Melhorar os processos de trabalho dos setores assistenciais e administrativos.

META	INDICADOR META - 2024	Resultado atingido	Descrição do Resultado
1.1a Elaborar anualmente manuais de rotinas.	1.1a - 65%	20%	Encerrado o ano com o total de 02 manuais de rotina elaborados. Manual de Normas e Rotinas UPA Maracanã, Manual Normas do Núcleo Municipal de Segurança do Paciente Fonte: Coordenação de Planejamento da Secretaria Municipal de Saúde
1.1b Elaborar anualmente protocolos assistenciais.	1.1b - 2	4	Encerrado o ano com o total de 04 protocolos assistenciais elaborados ou revisados. POP Serviço Social, POP UPA Maracanã, Plano de Contingência da Dengue, Plano Municipal de Segurança do Paciente Fonte: Coordenação de Planejamento da Secretaria Municipal de Saúde - Coordenação de Atenção Primária Municipal

Objetivo 1.2: Qualificar os servidores da Secretaria de Saúde para o desempenho das suas atribuições.

META	INDICADOR META - 2024	Resultado atingido	Descrição do Resultado
1.2 Implantar programa de integração e treinamento com abrangência de 96,4% dos servidores da Secretaria de Saúde.	1.2 - 96,40%	359,95%	Total de 4.413 participações de funcionários em capacitações e treinamentos. Média de 3,59 participações por profissional em treinamentos e capacitações Fonte: Coordenação de Planejamento da Secretaria Municipal de Saúde

Objetivo 1.3: Implementar as ações do Núcleo de Ensino e Pesquisa com foco na educação permanente em saúde, produção de conhecimento e integração com as instituições de ensino.

META	INDICADOR META - 2024	Resultado atingido	Descrição do Resultado
1.3 Realizar ações de Educação Permanente aos profissionais da Secretaria Municipal de Saúde.	1.3 - 8	13	Encerrado o ano com o total de 13 ações de Educação Permanente realizadas aos profissionais da Secretaria Municipal de Saúde. Capacitação em Gerenciamento da Fila de Espera, Estratificação de Risco em Saúde Mental, Sala de Vacina, Manejo Clínico da Dengue, Pé Diabético, Oficina de Gestante, Testes rápidos, Protocolo Saúde da Mulher, Feridas e Curativos, HIV/AIDS, Hanseníase, Qualidade e Segurança do Paciente. Fonte: Coordenação de Planejamento da Secretaria Municipal de Saúde - Coordenação de Atenção Primária Municipal

Objetivo 1.4: Dimensionar o Quadro de Pessoal da Secretaria de Saúde por unidade de serviço, conforme especificidade e demanda existente.

META	INDICADOR META - 2024	Resultado atingido	Descrição do Resultado
1.4 Alcançar 92% de preenchimento dos cargos dimensionados no Sistema Municipal de Saúde.	1.4 - 90%	96,08%	Total de 1.226 funcionários existentes de 1.276 cargos dimensionados. Fonte: Coordenação de Recursos Humanos da Secretaria Municipal de Saúde

Objetivo 1.5: Qualificar o processo de gestão de pessoas na Secretaria Municipal de Saúde com foco na mudança da cultura organizacional, no ambiente de trabalho, no controle da rotatividade de servidores e na fixação das equipes de trabalho.

META	INDICADOR META - 2024	Resultado atingido	Descrição do Resultado
1.5a Manter abaixo de 5% o índice de rotatividade de pessoal.	1.5a - 5%	13,97%	Total de 152 exonerações, incluindo aposentadorias e encerramento de contratados. Fonte: Coordenação de Recursos Humanos da Secretaria Municipal de Saúde
1.5b Manter abaixo de 7% o índice de absenteísmo.	1.5b - 7%	8,47%	Total de 750 afastamentos, 670 faltas e 7.041 atestados, ocorridos durante o período. Fonte: Coordenação de Recursos Humanos da Secretaria Municipal de Saúde

Objetivo 1.6: Melhorar a comunicação entre gestores, trabalhadores, usuários e fornecedores do sistema municipal de saúde.

META	INDICADOR META - 2024	Resultado atingido	Descrição do Resultado
1.6a Avaliar a resolutividade de demandas oriundas da Ouvidoria, com fins de identificar problemas de comunicação e resolvê-los em tempo adequado.	1.6a - 95%	100%	Total de 9.476 demandas recebidas pela Ouvidoria, sendo destas 9.476 consideradas como atendidas. Fonte: Ouvidoria da Secretaria Municipal de Saúde
1.6b Avaliar a resolutividade de demandas oriundas do Departamento de Protocolos, com fins de identificar problemas de comunicação e resolvê-los em tempo adequado.	1.6b - 86%	100%	Total de 5.221 processos relacionados à Secretaria de Saúde recebidos ou tramitados durante o período analisado. Todas as demandas oriundas do departamento de protocolo com destino a Secretaria Municipal de Saúde são recebidas, analisadas, tramitadas, resolvidas ou indeferidas, encerradas ou arquivadas mediante atuação dos gestores dos respectivos setores a que se refere cada processo. Fonte: Recepção/SMS - Coordenação de Planejamento da Secretaria Municipal de Saúde

Diretriz 2: Implementação de novo modelo de gestão e de instrumentos, com centralidade na garantia do acesso, gestão participativa com foco em resultados, participação social e financiamento sustentável.

Objetivo 2.1: Fortalecer a participação social na gestão do SUS.

META	INDICADOR META - 2024	Resultado atingido	Descrição do Resultado
2.1 Auxiliar a implantação de Conselhos Locais de Saúde em todas Unidades de Saúde.	2.1 - 80%	40%	Total de 10 Conselhos Locais existentes. Fonte: Conselho Municipal de Saúde de Colombo

Objetivo 2.2: Manter infraestrutura adequada dos serviços de saúde.

META	INDICADOR META - 2024	Resultado atingido	Descrição do Resultado
2.2a Prover construção, reforma e ampliação de estabelecimentos de saúde.	2.2a - 900m ²	3.701 m ²	Total de 3.701 m ² referentes a procedimentos de construção, reforma e ampliação dos estabelecimentos de saúde da rede municipal. * Construção do Hospital Geral, Reforma da UPA Osasco, Construção da UPA Guaraituba, Ampliação e reforma da US Bacaetava, Ampliação e reforma US Elis Regina e Reforma do Centro de Especialidades Odontológicas. Fonte: Núcleo de Projetos - Núcleo de Serviços de Manutenção Predial
2.2b Atingir 95% dos equipamentos com estrutura física adequada, conforme legislações vigentes.	2.2b - 90%	78,05%	Total de 32 estabelecimentos com infraestrutura adequada de 41 estabelecimentos de saúde, conforme legislação vigente. Fonte: Coordenação de Planejamento da Secretaria Municipal de Saúde Departamento de Atenção a Saúde Departamento de Vigilância em Saúde

Objetivo 2.3: Aprimorar a execução do controle, auditoria e orçamento dos serviços de saúde.

META	INDICADOR META - 2024	Resultado atingido	Descrição do Resultado
2.3 Auditar os serviços de saúde.	2.3 - 100%	100%	Total de 10 Estabelecimentos de saúde credenciados ao SUS auditados de 10 estabelecimentos prestadores de serviços de saúde credenciados. Fonte: Coordenação de Faturamento e Auditoria

Objetivo 2.4: Vincular ao sistema de informação todos os membros da rede, visando aperfeiçoar o planejamento, monitoramento, controle e avaliação do sistema municipal de saúde.

META	INDICADOR META - 2024	Resultado atingido	Descrição do Resultado
2.4 Manter integrados mediante sistema informatizado 100% dos estabelecimentos de saúde.	2.4 - 100%	100%	Total de 41 estabelecimentos com sistema de informação em funcionamento de 41 estabelecimentos municipais de saúde existentes. Fonte: Coordenação de Planejamento da Secretaria Municipal de Saúde – Núcleo de Tecnologia da Informação

15. REFERÊNCIAS

BRASIL. Presidência da República. **Constituição da República Federativa do Brasil de 1988**. Disponível em <http://www.planalto.gov.br/ccivil_03/constituicao/constituicaocompilado.htm> Acesso 03 de maio de 2018

BRASIL. Presidência da República. **Decreto n.º 7.508, de 28 de Junho de 2011**. Disponível em http://www.planalto.gov.br/ccivil_03/_ato20112014/2011/decreto/D7508.htm Acesso 03 de maio de 2018.

BRASIL. Presidência da República. **Lei Complementar n.º 141, de 23 de Janeiro de 2012**. Disponível em http://www.planalto.gov.br/ccivil_03/leis/LCP/Lcp141.htm. Acesso 03 de maio de 2018.

BRASIL. Presidência da República. **Lei n.º 8.080, de 19 Setembro de 1990**. Disponível em <http://www.planalto.gov.br/ccivil_03/leis/L8080.htm>. Acesso 26 de abril de 2018.

COLOMBO. **Lei Orgânica Municipal de 08 de Maio de 2005**. Disponível em <<http://www.colombo.pr.gov.br/>>. Acesso 03 de maio de 2018.

COLOMBO. **Plano Municipal de Saúde 2022 - 2025**.

COLOMBO. **Programação Municipal de Saúde – 2024**.

CONSELHO ESTADUAL SECRETÁRIOS MUNICIPAIS DE SAÚDE. **Caminhos da gestão: caderno do gestor da saúde dos municípios do Paraná “do planejamento a prestação de contas”**. Curitiba: COSEMS - PR: MS: OPAS, 2014. 58 p. Disponível em < <http://www.cosemspr.org.br/index.php/biblioteca/category/39-curso-caminhos-da-gestao>> Acesso em 13 de Outubro de 2016.

PARANÁ. Comissão Intergestores Bipartite. **Deliberação 007 de 11 de Janeiro de 2008**. Disponível em <http://www.saude.pr.gov.br/modules/conteudo/conteudo.php?conteudo=1384>> Acesso em 24 de Outubro de 2016.

PARANÁ. Instituto Paranaense de Desenvolvimento Econômico e Social. **Caderno Estatístico do Município de Colombo**. Disponível em < <http://www.ipardes.gov.br/cadernos/MontaCadPdf1.php?Municipio=83400&btOk=ok> > Acesso 12 de março de 2025.

ANEXOS – PRODUTIVIDADE DOS SERVIÇOS DE SAÚDE DO SUS MUNICIPAL

Quadro 01 - Produtividade do Programa de Atenção Básica à Saúde no ano 2024

DADOS													
HIPERDIA	Jan	Fev	Mar	Abr	Mai	Jun	Jul	Ago	Set	Out	Nov	Dez	TOTAL
Número de pacientes hipertensos com cadastro novo no Programa HIPERDIA	966	878	1074	1180	820	763	1033	1168	864	832	845	531	10.954
Número de pacientes diabéticos com cadastro novo no Programa HIPERDIA	132	129	142	178	129	113	147	169	132	161	125	80	1.637
Total de pacientes hipertensos cadastrados no Programa HIPERDIA	20968	21934	22812	23992	24812	25575	26608	27776	28640	29472	30317	30848	30.848
Total de pacientes diabéticos cadastrados no Programa HIPERDIA	9229	9361	9490	9632	9761	9874	10021	10190	10322	10483	10608	10688	10.688
VISITAS	Jan	Fev	Mar	Abr	Mai	Jun	Jul	Ago	Set	Out	Nov	Dez	TOTAL
Número de visitas domiciliares realizadas por profissionais da saúde de nível superior (SIAB)	107	106	109	49	63	71	68	56	133	136	114	86	1.098
Número de visitas domiciliares realizadas por profissionais da saúde de nível médio (SIAB)	18186	29908	32287	31428	30994	30708	34445	38236	35688	39068	33479	25929	380.356
SAÚDE DA MULHER	Jan	Fev	Mar	Abr	Mai	Jun	Jul	Ago	Set	Out	Nov	Dez	TOTAL
Número de coleta de preventivos realizados pelas Unidades de Saúde	917	1357	1791	1624	830	1076	933	975	771	1723	774	348	13.119
Número de Cirurgias de Alta Frequência (CAF) realizadas na Maternidade	4	0	0	4	11	10	09	12	07	06	0	0	63
Número de Mamografias realizadas em outro prestador via Sistema G-SUS + Policlínica Colombo	957	737	803	831	633	800	785	973	841	1.009	952	744	10.065
Número de Ecografia mamaria realizadas na Policlínica Colombo	221	265	264	217	264	244	310	225	242	263	244	198	2.957
Número de Notificações de Violência Contra Mulher	29	26	27	18	32	29	19	05	04	05	06	04	204
Cirurgias Ginecológicas realizadas no Hospital e Maternidade Alto Maracanã	10	9	11	10	09	10	07	10	12	9	11	10	118
SAÚDE MATERNO-INFANTIL	Jan	Fev	Mar	Abr	Mai	Jun	Jul	Ago	Set	Out	Nov	Dez	TOTAL
Número de cadastros novos de gestantes no Programa SISPRENATAL	242	219	218	290	196	200	242	254	198	202	210	190	2.661
Número de gestantes de alto risco obstétrico	284	298	319	330	328	280	306	318	242	265	234	210	Média 284
Número de gestantes concluídas nas Unidades de Saúde - pós-parto	180	198	180	184	251	181	205	196	185	204	196	188	2.348
Número de busca ativas realizadas ao recém nascido	173	199	216	354	274	287	248	180	211	185	187	152	2.666
Número de inserções de DIU em munícipes	68	52	68	67	64	59	59	60	53	58	29	44	681
Número de mulheres orientadas na Maternidade Alto Maracanã (HMAM) sobre puerpério e saúde da criança	72	64	64	78	107	77	86	88	68	55	47	52	858
Número de 1ª consulta de puericultura agendada pela maternidade HMAM nas UBS	72	64	64	78	107	77	86	88	102	79	85	111	1.013
Número de consultas de puerpério agendada pela maternidade HMAM nas UBS	72	64	64	78	107	77	86	88	102	79	85	111	1.013

Quadro 02 - Produtividade do Programa de Saúde Bucal no ano 2024

DADOS													
Unidade básicas de saúde	Jan	Fev	Mar	Abr	Mai	Jun	Jul	Ago	Set	Out	Nov	Dez	TOTAL
Número de pacientes atendidos	2910	3224	4199	4182	3646	3960	3582	4341	4320	4492	4270	3200	46.326
Número de procedimentos	12193	13881	17539	18015	15613	16781	14518	19179	19129	19567	19319	14425	200.159
Centros de Especialidades Odontológicas	Jan	Fev	Mar	Abr	Mai	Jun	Jul	Ago	Set	Out	Nov	Dez	TOTAL
Número de pacientes atendidos	116	190	218	257	64	70	87	112	158	187	159	106	1.724
Número de procedimentos	562	792	764	1207	654	762	938	1214	1588	1647	1331	956	12.415
Atividades Preventivas	Jan	Fev	Mar	Abr	Mai	Jun	Jul	Ago	Set	Out	Nov	Dez	TOTAL
Número de bochechos semanais com flúor	1	-	-	-	5	4	4	4	3	17	15	20	73
Ação coletiva de Escovação Dental Supervisionada	2	3	3	17	18	6	3	16	15	39	29	5	156
Ação coletiva de Aplicação Tópica de Flúor Gel	-	2	4	4	4	4	3	3	4	17	13	17	75

Quadro 03 - Produtividade do Programa de Assistência Nutricional no ano 2024

DADOS													
NUTRIÇÃO - DIETAS ESPECIAIS	Jan	Fev	Mar	Abr	Mai	Jun	Jul	Ago	Set	Out	Nov	Dez	TOTAL
Número de pacientes inscritos no programa dietas especiais	318	326	328	345	351	349	345	340	341	344	354	345	345
Número de atendimentos realizados por nutricionistas (registro próprio)	60	76	91	61	97	83	64	57	123	112	52	39	915
NUTRIÇÃO - BOLSA FAMÍLIA	Jan	Fev	Mar	Abr	Mai	Jun	Jul	Ago	Set	Out	Nov	Dez	TOTAL
Número beneficiários acompanhados	-	-	-	8959	-	-	-	22696	-	-	-	21723	21.723
Número de beneficiários inscritos com perfil de acompanhamento obrigatório pela saúde	-	-	-	21342	-	-	-	26661	-	-	-	29802	29.802
Porcentagem de beneficiários acompanhados	-	-	-	41,9%	-	-	-	85,1%	-	-	-	72,9%	72,9%

Quadro 04 - Gerenciamento da distribuição de medicamentos e material médico-hospitalar no ano 2024

DADOS													
Distribuição de MEDICAMENTOS	Jan	Fev	Mar	Abr	Mai	Jun	Jul	Ago	Set	Out	Nov	Dez	TOTAL
Atendimentos nas Farmácias Municipais	35248	32722	38338	42945	36779	37207	36012	39456	39958	39298	36402	30928	445.293
Atendimentos na Farmácia Especializada de Colombo	843	757	826	1008	974	983	967	1080	961	1056	1076	1061	11.592
Medicamentos Atenção Básica	1524045	1498188	1302440	1657076	1478086	1223712	1614717	1087899	1123280	1686517	889214	609658	15.694.832
Medicamentos Antibióticos	130595	88425	90053	163924	125651	107979	101126	115052	135461	154717	108657	117162	1.438.802
Medicamentos Saúde Mental	774269	681418	501176	777140	601508	589304	532951	618409	676939	1053455	614851	411144	7.832.564
Respostas a Processos administrativos de Medicamentos	36	47	28	90	55	71	92	99	95	65	71	60	809
Respostas a Processos recebidos do Ministério Público e Procuradoria	3	2	4	5	11	3	1	6	7	3	4	2	51
Atendimentos com aquisição de medicamentos a pacientes com vulnerabilidade social	0	0	0	0	3	0	1	0	0	0	0	0	04
Distribuição de Material Médico-Hospitalar	Jan	Fev	Mar	Abr	Mai	Jun	Jul	Ago	Set	Out	Nov	Dez	TOTAL
Atendimento as demandas de Processos administrativos	419	430	449	454	453	467	426	471	473	461	460	473	5.436
Avaliação de processo e dispensação de aparelhos glicosímetros	72	61	58	33	75	87	77	75	81	82	69	89	859

Quadro 05 - Relação de Distribuição de medicamentos Programa HIPERDIA para as Unidades de Saúde no ano 2024

COMPRIMIDOS													
HIPERTENSÃO	Jan	Fev	Mar	Abr	Mai	Jun	Jul	Ago	Set	Out	Nov	Dez	TOTAL
AAS 100mg	153500	135500	134500	150500	125500	106000	166500	135000	103000	145500	232500	23500	1.611.500
anlodipino 5mg	251480	238020	236100	38180	280950	207420	270840	248020	216990	232000	392070	36630	2.648.700
atenolol 50mg	61340	78840	75590	73760	84820	51660	63560	84910	188790	91420	58600	7200	920.490
captopril 25mg	11000	0	35190	13490	13800	9000	17700	33000	63600	6200	58600	7200	268.780
digoxina 0,25mg	7990	1770	14840	4140	11950	7140	10980	4940	2820	13360	29550	0	109.480
enalapril 10mg	138495	85500	107005	115500	78500	94500	120000	123500	108500	104000	258000	22500	1.356.000
enalapril 20mg	207340	141430	135000	163880	143370	133890	161160	104140	120000	241720	261800	43800	1.857.530
espirolactona 25mg	13530	68250	72150	240	57030	44970	78780	26760	38280	85760	110020	7620	603.390
furosemida 40mg	10860	33150	33510	40950	20460	22420	40690	40600	66660	36220	124470	10800	480.790
hidroclorotiazida 25mg	278990	168500	127000	342000	212500	251500	323000	260000	256000	269500	562500	46000	3.097.490
losartana 50mg	817870	310800	500570	575440	504810	407070	657240	451820	474420	542490	851280	133200	62.227.010
metidopa 250mg	6500	19230	15570	14460	6880	30	22710	23120	12420	14460	43610	0	178.990
propranolol 40mg	3500	29500	48200	36500	17000	20000	53500	29500	96000	108800	86000	20000	548.500
sinvastatina 40mg	15600	203840	38550	0	182400	6600	132600	159700	58800	153400	225000	24000	1.200.490
sinvastatina 20 mg	0	270020	331500	80500	287800	243600	293020	352390	247440	636980	806140	43200	3.592.590
DIABETES	Jan	Fev	Mar	Abr	Mai	Jun	Jul	Ago	Set	Out	Nov	Dez	TOTAL
glibenclamida 5mg	35550	78800	97850	31800	96950	97650	111600	80600	74400	88050	148350	31500	973.100
metfomina 850mg	242700	193000	223600	249800	237800	214400	269600	250200	265800	259800	477800	50200	2.934.700
Insulina NPH *(frascos)	452	527	615	330	423	469	343	380	335	693	422	630	5.619
Insulina NPH *(canetas)	8395	8670	8810	8165	10375	9845	9740	9435	9360	10575	10800	9370	113.540
Insulina Regular *(frascos)	262	115	330	112	239	323	221	347	338	416	29	3	2.735
Insulina Regular *(canetas)	1600	1900	2155	1875	2370	3015	1655	1845	2055	2170	2665	2105	25.410
Tiras de glicemia *(caixas c/50 un)	1826	2040	2174	2298	2073	1649	1839	2100	2090	2067	1810	2115	24.081
Lancetas *(caixas c/100 un)	546	644	884	876	855	924	785	829	833	598	774	735	9.283
Glicosímetros *(unidades)	72	61	58	33	75	87	77	75	81	82	69	89	859

Quadro 06 - Total de procedimentos realizados no Pronto Atendimento Alto Maracanã no ano 2024

DADOS													
Relatório de procedimentos – fichas de atendimento	Jan	Fev	Mar	Abr	Mai	Jun	Jul	Ago	Set	Out	Nov	Dez	TOTAL
Atendimento médico com uso de medicação	4446	4363	5677	5638	5654	4169	4216	4199	4758	5019	3912	4096	56.147
Atendimento médico sem uso de medicação	4132	3811	5734	5143	5408	5269	3735	3912	4840	4305	3500	3652	53.441
Atendimento ortopédico com uso de medicação	870	721	901	889	858	849	810	891	909	951	903	925	10.477
Atendimento ortopédico sem uso de medicação	912	671	908	890	1013	998	837	900	916	906	911	937	10.799
Atendimento médico com período de observação	4697	3389	5421	4945	4821	4102	4129	4128	4529	4465	4306	4362	53.294
Atendimento – sutura	451	296	405	390	376	369	384	387	388	396	457	483	4.782
Atendimento – curativo	584	412	563	569	530	521	543	551	558	563	578	592	6.564
Atendimento – olho	74	71	78	76	71	70	69	89	82	87	79	81	927
Atendimento – corpo estranho	45	44	52	48	47	45	56	63	54	59	53	53	619
Atendimento – drenagem	65	60	75	70	70	69	70	82	76	83	75	77	872
Óbitos	21	30	12	18	19	17	30	23	16	22	11	12	231
Total	16297	13868	19826	18676	18867	16478	14879	15225	17126	16856	14785	15270	198.153
Evasão	413	430	754	778	454	237	166	312	820	600	408	398	5.770
Total com evasão	16710	14298	20580	19454	19321	16715	15045	15537	17946	17456	15193	15668	203.923
Relatório de procedimentos – Enfermagem	Jan	Fev	Mar	Abr	Mai	Jun	Jul	Ago	Set	Out	Nov	Dez	TOTAL
Curativos / Enfermeiro	20	30	28	36	35	51	43	38	48	31	49	21	430
Curativos / Técnico de Enfermagem	580	499	535	533	544	470	401	513	510	532	529	571	6.217
Inalação / Enfermeiro	276	659	455	256	345	199	200	188	148	102	254	281	3.363
Inalação / Técnico de Enfermagem	4080	2464	3250	3080	3456	3123	4167	3288	3342	3660	3466	3659	41.035
Retirada de pontos / Enfermeiro	8	11	9	6	8	5	8	9	12	9	11	8	104
Retirada de pontos / Técnico de Enfermagem	65	101	122	111	122	118	102	114	98	101	114	122	1.290
Aferição PA pré consulta / Enfermeiro	16987	15968	19988	18956	19865	17596	14901	15362	19852	16985	16598	18456	211.514
Aferição PA pré consulta / Técnico de Enfermagem	16523	14985	13866	13517	14356	16569	14191	16883	20899	20882	16120	21788	200.579
Glicemia capilar / Enfermeiro	1985	2156	1568	1326	1435	1254	1159	1856	1856	1954	2002	1854	20.405
Glicemia capilar / Técnico de Enfermagem	4512	2171	3135	3300	3654	2874	2955	2887	3224	3381	2822	3239	38.154
Eletrocardiograma	2269	1896	2260	2180	2122	2066	1971	2116	2215	2330	2275	2246	25.946
Total	47305	40940	45216	43301	45942	44325	40098	43254	52204	49967	44240	52245	549.037
Relatório de procedimentos – fichas de atendimento + Enfermagem	Jan	Fev	Mar	Abr	Mai	Jun	Jul	Ago	Set	Out	Nov	Dez	TOTAL
Total geral	63602	54808	65042	61977	64809	60803	54977	58479	69330	66823	59025	67515	747.190
Relatório de transferências – via central de leitos	Jan	Fev	Mar	Abr	Mai	Jun	Jul	Ago	Set	Out	Nov	Dez	TOTAL
Total geral	489	456	411	432	511	606	489	499	501	511	499	496	5.900

Quadro 07 - Total de procedimentos realizados no Pronto Atendimento Osasco no ano 2024

DADOS													
Relatório de procedimentos – fichas de atendimento	Jan	Fev	Mar	Abr	Mai	Jun	Jul	Ago	Set	Out	Nov	Dez	TOTAL
Atendimento médico com uso de medicação	-	-	-	4214	6641	6830	6568	7337	1880	1557	1424	1635	38.086
Atendimento médico sem uso de medicação	-	-	-	3200	5241	5271	5088	5577	4085	5184	5070	4571	43.287
Atendimento ortopédico com uso de medicação	-	-	-	50	77	81	73	92	38	40	49	80	580
Atendimento ortopédico sem uso de medicação	-	-	-	52	73	75	64	88	25	33	15	27	452
Atendimento médico com período de observação	-	-	-	52	73	75	64	88	3068	3052	3055	3365	12.892
Atendimento – sutura	-	-	-	12	32	29	38	46	87	68	154	78	544
Atendimento – curativo	-	-	-	57	113	147	168	156	21	14	21	21	718
Atendimento – olho	-	-	-	2	3	2	1	2	0	0	0	0	10
Atendimento – corpo estranho	-	-	-	3	4	2	3	0	0	0	0	0	12
Atendimento – drenagem	-	-	-	0	4	1	3	0	0	0	1	0	9
Óbitos	-	-	-	1	1	4	5	4	4	3	5	3	30

Total	-	-	-	7643	12262	12517	12075	13390	9208	9951	9794	9780	96.620
Evasão	-	-	-	10	191	99	43	238	310	171	295	118	1.475
Total com evasão	-	-	-	7653	12453	12616	12118	13628	9518	10122	10089	9898	98.095
Relatório de procedimentos – Enfermagem	Jan	Fev	Mar	Abr	Mai	Jun	Jul	Ago	Set	Out	Nov	Dez	TOTAL
Curativos / Enfermeiro	-	-	-	5	37	51	65	69	8	6	2	1	244
Curativos / Técnico de Enfermagem	-	-	-	57	127	132	155	148	13	7	16	15	670
Inalação / Enfermeiro	-	-	-	0	0	0	0	0	0	2	0	0	02
Inalação / Técnico de Enfermagem	-	-	-	10	24	23	22	25	9	10	19	6	148
Retirada de pontos / Enfermeiro	-	-	-	1	10	12	17	15	0	0	0	0	55
Retirada de pontos / Técnico de Enfermagem	-	-	-	15	29	38	32	37	0	3	0	0	154
Aferição PA pré consulta / Enfermeiro	-	-	-	4214	4415	4576	4490	5426	4290	4338	4228	4087	40.064
Aferição PA pré consulta / Técnico de Enfermagem	-	-	-	200	0	0	0	0	722	535	760	932	3.149
Glicemia capilar / Enfermeiro	-	-	-	250	1230	1352	1480	1890	257	279	264	247	7.249
Glicemia capilar / Técnico de Enfermagem	-	-	-	120	182	195	177	192	584	456	615	785	3.306
Eletrocardiograma	-	-	-	30	110	126	131	142	6	10	2	3	560
Total	-	-	-	4902	6164	6505	6569	7944	5889	5646	5906	6076	55.601
Relatório de procedimentos – fichas de atendimento + Enfermagem	Jan	Fev	Mar	Abr	Mai	Jun	Jul	Ago	Set	Out	Nov	Dez	TOTAL
Total geral	-	-	-	12545	18426	19022	18644	21334	15097	15597	15700	15856	152.221
Relatório de transferências – via central de leitos	Jan	Fev	Mar	Abr	Mai	Jun	Jul	Ago	Set	Out	Nov	Dez	TOTAL
Total geral	-	-	-	13	46	47	48	109	58	46	33	92	492

Quadro 08 - Total de procedimentos realizados no Centro de Especialidades Alto Maracanã no ano 2024

DADOS													
Atendimentos	Jan	Fev	Mar	Abr	Mai	Jun	Jul	Ago	Set	Out	Nov	Dez	TOTAL
Fonoaudiologia	5	13	17	45	27	64	22	55	62	58	40	22	430
Fonoaudiologia judiciário	1	2	4	4	4	3	1	5	8	5	4	1	42
Psicologia	205	239	342	495	219	398	465	491	1046	1026	932	798	6.656
Psicologia judiciário	125	109	118	125	104	101	110	115	401	431	334	288	2.361
Perícia URBS	28	32	38	27	23	43	37	36	21	28	29	23	365
Oftalmologia	18	35	40	46	12	16	42	36	35	33	23	33	369
Ortopedista	48	79	95	108	54	101	97	97	65	29	63	44	880
Assistente Social	13	6	19	18	14	20	29	39	23	58	54	30	323
Médico idoso	0	41	123	130	130	153	144	8	0	9	30	16	784
Enfermeiro	29	52	35	12	20	25	26	20	78	67	75	53	492
Técnico de Enfermagem	100	107	104	87	124	82	24	134	300	345	274	190	1.871
Total	572	715	935	1097	731	1006	997	1036	2039	2089	1858	1498	14.573
Procedimentos	Jan	Fev	Mar	Abr	Mai	Jun	Jul	Ago	Set	Out	Nov	Dez	TOTAL
Cuidados com estoma	94	80	54	52	100	58	11	108	200	241	177	190	1.365
Curativo especial + debridamento	25	34	18	19	10	20	39	7	12	17	16	14	231
Assistência domiciliar por equipe multiprofissional	4	12	44	31	32	37	19	49	1	10	6	6	251

Quadro 09 - Consultas agendadas pela Central de Marcação de exames e Consultas no ano 2024

DADOS													
Consultas GSUS	Jan	Fev	Mar	Abr	Mai	Jun	Jul	Ago	Set	Out	Nov	Dez	TOTAL
Consulta em Alergia e Imunologia Pediátrica	1	0	1	1	0	2	1	3	1	2	0	1	13
Consulta em Ambulário de feridas	2	9	8	5	3	5	8	3	7	4	5	4	63
Consulta em Angiologia Cirurgia Vascular	34	32	28	2	29	14	27	21	29	23	9	9	257
Consulta em Cardiologia	47	72	89	124	94	115	131	91	75	112	87	83	1.120
Consulta em Cardiologia Pediátrica	3	6	2	5	4	3	3	4	3	6	8	5	52
Consulta em Cardiologia eletrofisiologia	0	1	1	18	1	7	5	14	11	7	2	2	69
Consulta em Cirurgia Cardiovascular	7	2	2	2	2	0	0	1	1	0	0	2	19
Consulta em Cirurgia Geral	197	203	174	240	214	307	335	253	261	249	177	137	2.747
Consulta em Cirurgia Geral (Opera Paraná)	23	32	4	0	0	0	0	0	0	0	0	0	59
Consulta em Cirurgia Ortopédica	1	1	1	1	11	1	1	1	0	1	0	0	19
Consulta em Cirurgia Pediátrica	4	4	5	7	5	6	4	4	7	6	4	4	60
Consulta em Cirurgia Torácica	6	7	5	3	5	3	2	8	5	5	0	1	50
Consulta em Cirurgia Urológica	82	42	79	46	45	42	21	15	52	9	6	28	467
Consulta em Cirurgia Vascular	7	5	8	24	28	22	24	38	55	55	56	33	355
Consulta em Cirurgia vascular (Opera Paraná)	1	1	2	0	0	0	0	0	0	0	0	0	04
Consulta em Dermatologia	25	27	29	64	79	63	69	41	45	58	48	44	592
Consulta em Dermatologia Pediátrica	2	2	3	4	1	4	0	0	1	2	1	1	21
Consulta em Endocrinologia	1	0	0	0	0	0	0	1	1	0	0	0	03
Consulta em Endocrinologia Pediátrica	0	1	5	1	3	1	3	0	3	3	1	1	22
Consulta em Gastroenterologia	0	1	1	0	2	1	0	1	1	1	0	0	08
Consulta em Ginecologia	6	9	5	11	122	45	55	47	32	39	16	13	400
Consulta em Ginecologia Laqueadura	6	2	7	4	26	27	27	31	35	16	17	33	231
Consulta em Ginecologia (Opera Paraná)	28	15	9	0	0	0	0	0	0	0	0	0	52
Consulta em Hansenologia	0	0	0	0	0	0	0	0	1	0	1	1	03
Consulta em Hematologia	13	7	8	14	7	7	7	7	23	14	17	4	128
Consulta em Hepatologia	0	1	0	1	0	0	0	0	0	0	0	1	03
Consulta em Infectologia	1	7	7	0	3	8	15	2	0	0	0	0	43
Consulta em Infectologia - Tuberculose	1	1	0	1	1	0	1	0	1	0	0	0	06
Consulta em Infectologia Pediátrica	6	2	3	4	6	6	8	8	5	2	5	11	66
Consulta em Mastologia	1	1	1	1	01	1	0	1	3	0	2	0	12
Consulta em Nefrologia	4	19	10	11	33	12	62	66	38	39	40	17	351
Consulta em Nefrologia Pediátrica	0	0	5	2	2	3	1	1	0	0	1	0	15
Consulta em Neurocirurgia	9	21	32	58	48	68	73	46	42	36	16	13	462
Consulta em Neurocirurgia Pediátrica	7	1	3	13	2	35	9	10	2	2	1	6	91
Consulta em Neurologia	33	14	20	17	18	15	21	15	8	7	13	14	195
Consulta em Neurologia pediatra	1	2	2	1	0	1	1	3	1	1	0	0	13
Consulta em Neuro/Distúrbio de Movimento	0	1	0	0	0	1	0	0	0	0	1	1	04
Consulta em Neuro/Muscular	1	0	0	1	1	0	0	0	0	0	0	0	03
Consulta em Nutrição	0	0	0	0	0	0	0	0	0	0	0	0	0
Consulta em Obstetrícia	67	64	72	62	83	75	71	76	63	65	56	64	818
Consulta em Odontologia	1	1	1	1	0	0	0	0	0	1	1	1	07
Consulta em Oftalmologia	166	137	107	159	175	205	166	180	181	150	104	103	1.833
Consulta em Oftalmologia/Córnea	0	0	0	81	4	3	1	0	0	0	0	0	89
Consulta em Oftalmologia/Retina	7	4	4	29	8	4	4	4	16	4	9	4	97
Consulta em Oftalmologia (Opera Parana)	1	2	0	0	0	0	0	0	0	0	0	0	03
Consulta em Oncologia	166	123	163	123	190	216	210	184	166	183	164	206	2.094
Consulta em Oncologia Hematologia	2	1	0	3	7	43	35	23	14	1	7	23	159
Consulta em Ortopedia	40	80	94	80	128	72	138	96	10	135	99	36	1.008
Consulta em Ortopedia (Opera Paraná)	1	1	1	0	0	0	0	0	0	0	0	0	03
Consulta em Ortopedia Pediátrica	3	8	7	4	0	22	25	6	3	3	4	6	91
Consulta em Ortopedia Reabilitação Física	0	0	0	0	0	0	0	0	34	7	5	22	68

Consulta em Otorrinolaringologia	128	147	151	186	252	214	237	222	173	209	158	92	2.169
Consulta em Otorrinolaringologia(Opera Paraná)	14	10	0	0	0	0	0	0	0	0	0	0	24
Consulta em Otorrinolaringologia Pediátrica	2	2	3	4	5	6	7	15	3	4	5	2	58
Consulta em Otorrinolaringologia Reabilitação Auditiva	15	5	6	9	15	5	3	4	3	4	6	4	79
Consulta em Pediatria espectro autista	0	0	0	0	0	0	0	0	2	0	1	1	04
Consulta em Pneumologia	1	1	0	0	1	1	1	1	1	2	1	1	11
Consulta em Pneumologia Pediátrica	1	1	0	0	1	1	1	1	1	2	1	1	11
Consulta em Pré Operatório Laqueadura	0	0	0	0	0	0	0	0	35	39	1	37	112
Consulta em Pré Operatório Vasectomia	48	29	84	25	36	63	33	150	14	37	28	48	595
Consulta em Proctologia	0	0	0	0	0	0	0	0	0	0	0	0	0
Consulta em Psicologia	22	9	6	8	4	2	0	1	8	3	1	0	64
Consulta em Psiquiatria Adulto	12	2	0	0	23	134	59	65	17	12	25	1	350
Consulta em Psiquiatria Pediatra	20	2	1	44	0	0	0	0	0	0	0	0	67
Consulta em Radioterapia	0	0	1	1	0	0	0	0	0	0	0	0	02
Consulta em Terapia Ocupacional	0	0	0	0	0	0	0	0	0	0	0	0	0
Consulta em Transplante de Rim	0	0	0	0	0	0	0	0	0	0	0	0	0
Consulta em Reumatologia	1	0	1	4	1	1	0	0	1	2	2	0	13
Consulta em Reumatologia Pediátrica	1	0	0	0	0	1	1	1	0	1	1	2	08
Consulta em Urologia	19	17	21	10	147	55	44	46	56	48	34	32	529
Consulta Especializada Buco Maxilo Facial	16	10	21	15	0	4	3	6	7	3	6	2	93
Consulta Médica em Atenção Especializada	10	2	3	0	0	0	0	0	0	0	0	0	15
Consultas ESAÚDE	Jan	Fev	Mar	Abr	Mai	Jun	Jul	Ago	Set	Out	Nov	Dez	TOTAL
Avaliação do fissurado e Anomalias Cranio Faciais	3	0	1	0	3	2	5	2	2	1	1	0	20
Alergia e Imunologia	8	7	12	3	20	6	7	10	4	3	5	2	87
Avaliação para Cirurgia Plástica Reparadora	0	0	0	0	0	1	6	0	0	0	0	2	09
Cancerologia Pediátrica	10	8	7	4	15	10	3	3	3	2	3	16	84
Cardiologia Pré transplante	0	0	0	0	0	0	0	0	0	0	0	0	0
Cardiologia Geral	3	1	2	3	1	1	1	5	1	2	0	0	20
Cardiologia Pediátrica	0	0	0	0	0	0	0	0	1	1	0	0	02
Cirurgia Cardíaca Pediátrica	0	0	0	0	0	0	0	0	26	15	23	23	87
Cirurgia Geral	1	1	4	4	7	0	1	0	2	3	2	0	25
Cirurgia Geral/Obesidade Mórbida	15	9	0	0	1	2	1	1	1	11	0	0	41
Cirurgia Pediátrica	0	0	0	0	0	0	0	0	1	6	0	0	07
Cirurgia Pediatra/fimose	0	0	0	0	0	0	0	0	0	1	0	0	01
Cirurgia Ginecológica	0	0	0	0	0	0	2	0	1	14	4	2	23
Dermatologia	0	0	0	0	1	0	0	0	0	0	1	0	02
Endocrinologia	0	0	0	0	0	0	0	0	0	0	1	0	01
Gastroenterologia	0	0	0	0	0	0	0	0	0	0	1	0	01
Gastroenterologia - Doenças do Fígado	0	0	0	0	0	0	0	0	0	0	0	1	01
Ginecologia Anticoncepção	0	1	0	0	0	0	0	0	0	0	0	0	01
Ginecologia-Patologia Cervical	0	1	3	0	0	0	0	0	0	0	0	0	04
Hematologia	0	0	0	1	0	0	0	0	0	0	0	0	01
Infectologia	0	0	0	2	0	0	0	0	15	0	0	0	17
Infectologia Pediátrica	6	2	3	4	0	2	1	1	1	0	0	0	20
Mastologia	0	0	0	0	0	0	0	1	3	2	0	0	06
Medicina do Trabalho	1	9	0	11	8	1	11	1	9	0	10	2	63
Nefrologia	0	0	0	0	0	0	0	2	1	0	0	0	03
Nefrologia - Pré transplante	1	0	4	5	1	0	0	0	3	0	1	0	15
Neurocirurgia Geral	1	1	0	0	3	1	1	3	2	0	0	0	12
Nutrição Linha Obesidade	0	0	0	0	0	0	0	0	0	0	0	0	0
Oftalmologia	2	3	2	3	1	3	4	0	1	0	0	4	23
Oftalmologia - Avaliação Transplante de Córnea	13	4	17	11	2	1	1	4	7	7	10	9	86
Oftalmologia alta complexidade	0	0	0	0	0	0	0	0	1	1	0	1	03
Oftalmologia - Catarata	0	0	0	0	0	0	0	0	0	0	0	0	0
Oftalmologia - Glaucoma	1	11	10	24	0	1	7	29	17	10	8	1	119
Oftalmologia - Retina	0	0	1	0	0	0	1	0	1	0	1	0	04
Ortopedia Geral	0	0	0	0	0	1	0	0	0	0	0	0	01
Ortopedia - Coluna	0	0	0	0	0	0	0	0	0	0	1	1	02

Ortopedia - Joelho	0	0	0	2	2	0	0	0	0	0	0	0	04
Ortopedia - Ombro e cotovelo	0	0	0	0	0	0	0	1	0	0	1	0	02
Ortopedia - Pediátrica	0	0	0	0	0	2	0	0	0	0	0	0	02
Ortopedia - Quadril	0	0	0	0	0	0	0	0	0	0	0	0	0
Otorrinolaringologia	0	0	0	0	1	6	0	0	1	1	0	1	10
Otorrino/Deficiência auditiva	0	0	0	0	0	0	2	0	0	0	4	3	09
Pediatria Síndrome de Down	0	0	0	0	0	0	0	0	0	0	0	0	0
Pneumologia Doenças do Amianto	0	0	0	0	0	0	0	0	0	0	0	0	0
Pneumologia Tuberculose	0	0	0	0	0	0	0	0	0	0	0	0	0
Pneumologia Pediátrica	24	3	2	4	1	0	0	0	1	0	0	0	35
Proctologia	5	7	13	0	0	0	0	0	0	0	1	0	26
Psicologia Processo transexualizador	0	0	0	0	0	0	0	0	0	0	0	0	0
Psiquiatria	0	0	0	0	0	0	0	0	0	0	0	0	0
Reabilitação intelectual	0	0	0	0	0	1	0	0	0	0	0	0	01
Reumatologia	0	0	0	0	0	0	0	0	0	0	0	0	0
Reumatologia Pediatra	0	0	0	0	0	0	0	0	0	0	2	1	03
Urologia Andrologia	0	1	0	2	1	0	0	0	0	0	0	0	04
Urologia Geral	0	0	0	0	0	0	0	0	0	0	0	1	01
Urologia Infertilidade	0	0	1	0	0	0	0	0	0	0	0	0	01
Urologia-Litíase Urinária	0	0	0	0	0	0	0	1	0	0	0	0	01
Consultas COMESP	Jan	Fev	Mar	Abr	Mai	Jun	Jul	Ago	Set	Out	Nov	Dez	TOTAL
Alergista e Imunologia Pediatra	0	2	3	1	0	0	0	0	0	0	0	0	06
Cirurgião Vascular	51	74	52	44	83	9	122	77	76	72	55	55	770
Cardiologia	0	24	16	15	102	76	76	22	132	110	69	25	667
Dermatologia	34	8	36	43	17	110	7	52	15	17	41	4	384
Endocrinologia	35	61	57	70	67	72	59	72	84	64	46	13	700
Ginecologia/Obstetrícia	20	93	37	67	26	14	22	263	143	205	87	39	1.016
Genética	0	0	0	0	0	6	0	1	0	1	7	0	15
Geriatría	20	40	37	28	36	25	36	16	30	35	36	29	368
Gastroenterologia	13	15	4	11	18	5	11	9	4	10	3	1	104
Hematologia	0	0	0	0	0	0	0	0	0	0	0	0	0
Infectologia	0	6	28	9	15	11	5	25	34	23	27	11	194
Nefrologia Adulto	78	112	173	100	188	179	37	137	150	70	110	66	1.400
Nefrologia Pediatra	0	0	0	0	15	28	5	0	0	0	0	0	48
Neurologia Adulto	59	58	37	15	15	20	22	26	52	21	41	41	407
Neurologia Pediatra	0	0	0	0	0	0	0	0	0	0	0	0	0
Otorrinolaringologia	27	16	36	0	41	24	32	40	35	38	29	29	347
Ortopedia	125	245	453	423	545	287	392	780	576	541	335	249	4.951
Oftalmologia	708	356	369	1370	1131	988	955	1207	1247	885	544	347	10.107
Pediatria	10	0	0	0	0	10	4	5	11	8	2	0	50
Pneumologia	11	8	22	31	45	43	58	39	31	47	50	2	387
Psiquiatria	80	102	105	78	131	67	84	94	58	99	85	50	1.033
Reumatologia	0	8	6	3	7	2	0	0	0	0	0	0	26
Urologia	0	78	97	145	45	122	135	19	102	110	12	50	915
Consultas Prestadores Município	Jan	Fev	Mar	Abr	Mai	Jun	Jul	Ago	Set	Out	Nov	Dez	TOTAL
Acupuntura - Silva Ferreira	100	100	120	60	60	60	60	50	50	50	50	50	810
Acupuntura - FisioCorpus	120	120	121	90	90	50	50	50	100	100	100	110	1.101
Cardiologia - US Mulher	75	129	75	95	60	30	75	61	83	30	61	45	819
Cardiologia Pediatra - HSR	0	0	0	0	0	0	0	0	27	51	53	65	196
Colposcopia - HMMAM	5	9	0	0	0	0	0	12	13	10	0	0	49
Colposcopia - US Mulher	56	56	56	56	231	236	245	181	159	243	109	143	1.771
Dermatologia Pediatra - HSR	0	0	0	0	0	0	0	0	59	59	70	202	390
Ginecologia/Obstetrícia - HMMAM	3	11	35	36	62	58	54	50	52	62	53	45	521
Nefrologia - HSR	0	0	0	0	0	0	0	0	32	25	24	78	159
Neurologia Pediatra - HSR	0	0	0	0	0	0	0	0	40	48	49	50	187
Oftalmologia - CEM	45	39	33	47	10	15	57	52	56	47	28	28	457
Ortopedia - CEM	32	44	42	62	53	69	69	76	83	44	72	55	701
Psicologia - CEM Luiz Henrique	40	60	115	144	23	0	0	0	0	0	0	0	382
Psicologia - CEM Roberto	29	62	100	112	50	56	94	81	69	72	100	53	878
Psicologia - CEM Priscila Balbinot	42	52	34	5	0	0	0	0	0	0	0	0	133
Psicologia Geral	0	0	0	0	0	0	0	0	604	644	525	386	2.159
Otorrinolaringologia - HSR	0	0	0	0	0	0	0	0	123	144	114	114	495
Urologia - HSR	0	0	0	0	0	0	0	0	29	40	38	90	197
Ressonância - DAPI	0	0	0	0	0	0	0	0	15	15	50	50	130

Quadro 10 - Exames agendados pela Central de Marcação de exames e Consultas no ano 2024

DADOS													
Exames GSUS	Jan	Fev	Mar	Abr	Mai	Jun	Jul	Ago	Set	Out	Nov	Dez	TOTAL
Atendimento em fonoaudiologia	1	0	0	0	0	0	0	0	0	0	0	0	01
Cintilografias	0	0	0	0	0	0	0	0	0	0	0	0	0
Ecocardiografia Transtorácica	214	346	713	196	283	214	50	319	1051	208	406	336	4.336
Eletrocardiograma	0	0	0	0	2	1	2	0	0	5	6	2	18
Eletroencefalograma	3	2	3	2	14	3	3	8	4	3	3	6	54
Endoscopia Digestiva Alta	14	14	18	12	9	16	8	25	14	24	11	8	173
Holter 24hs	0	0	0	0	2	0	3	2	0	0	0	0	07
Mamografias	957	737	803	831	633	800	785	973	841	1006	945	744	10.055
Polissonografia	1	0	1	1	0	1	1	0	0	1	1	1	08
Radiografias	432	303	560	638	301	282	330	356	251	210	130	183	3.976
Ressonâncias	0	0	0	0	0	4	1	0	0	0	0	0	05
Tomografias	231	236	256	181	216	213	229	145	409	202	236	193	2.747
Ultrassonografias	27	7	23	11	6	14	23	14	14	32	13	15	199
Ultrassonografia Doppler Carótidas e Vertebrais	21	27	13	18	30	29	29	3	15	15	25	30	255
Ultrassonografia Doppler Vasos	2	3	4	4	3	2	5	3	1	2	1	2	32
Exames ESAÚDE	Jan	Fev	Mar	Abr	Mai	Jun	Jul	Ago	Set	Out	Nov	Dez	TOTAL
Cintilografia Corpo inteiro	0	0	0	0	0	0	0	0	0	0	0	0	0
Cintilografias Miocárdio	0	0	0	0	0	0	0	0	0	0	0	0	0
Cintilografia Ossos	0	0	0	0	0	0	0	0	0	0	0	0	0
Cintilografia de Pulmão	0	0	0	0	0	0	1	0	0	0	0	0	0
Cintilografia Renal	0	0	0	0	0	0	0	0	0	0	0	0	0
Cintilografia de Tireoide	0	0	0	0	0	0	0	0	0	0	0	0	0
Colonoscopia	0	0	0	0	0	1	0	5	2	0	0	1	09
Ecocardiografia Transtorácica	0	0	0	2	0	0	0	0	0	0	0	0	02
Radiografias	547	265	365	191	180	228	253	190	486	394	456	550	4.105
Ressonâncias	0	0	0	0	2	0	0	0	0	0	0	0	02
Tomografias	0	0	0	0	0	0	0	0	0	0	0	2	02
Ultrassonografia Abdômen	0	0	0	0	0	0	0	0	1	0	3	0	04
Ultrassonografia Aparelho Urinário	0	0	0	0	0	1	0	1	0	0	0	0	02
Ultrassonografias Doppler vasos	0	0	0	0	0	0	0	0	0	0	0	0	0
Ultrassonografia Mamária	0	0	0	0	0	0	0	0	0	0	0	1	01
Ultrassonografia Obstétrica	0	0	0	0	0	2	37	39	11	32	0	0	120
Ultrassonografia Transvaginal	0	3	2	8	0	22	11	14	26	38	0	0	124
Exames COMESP	Jan	Fev	Mar	Abr	Mai	Jun	Jul	Ago	Set	Out	Nov	Dez	TOTAL
Audiometria Tonal Limiar	1	10	15	51	4	2	1	4	1	4	1	1	95
Anatomo patológico	29	65	102	336	286	263	294	173	146	88	58	74	1.914
Anatomo patológico pro Hansen	1	6	8	10	0	10	8	20	13	0	12	0	88
Angiorressonância Cerebral	0	0	0	9	0	0	1	2	0	0	1	1	14
Bera	16	6	0	12	14	11	15	34	0	38	0	0	146
Cintilografias	1	11	14	2	11	03	11	5	0	20	2	34	114
Colonoscopia	11	21	22	23	3	19	42	1	30	42	34	3	251
Densitometria	20	21	241	558	36	20	60	193	1	33	53	14	1.250
Ecocardiograma	22	6	7	54	52	178	164	24	23	64	21	26	641
Ecocardiograma Pediatra	7	4	2	0	0	0	0	0	0	0	0	0	13
Eletrocardiograma	640	572	961	866	805	720	992	959	873	1123	826	612	9.949
Endoscopia Digestiva Alta	18	30	93	864	152	300	199	252	235	84	171	18	2.416
Exames - oftalmologia	0	0	0	0	45	43	55	235	325	106	154	117	1.080
Fisioterapia Pélvica	0	0	0	14	29	4	0	1	5	23	17	21	114
Holter 24hs	0	7	0	0	2	2	12	35	5	25	18	35	141
Imitanciometria	0	2	6	15	3	1	0	1	1	2	0	1	32
Laboratório	24677	21334	54455	62657	28075	39300	44221	30205	41895	25663	36417	32374	441.273
Logaudiometria	1	4	4	16	2	2	0	1	0	0	0	1	31
Mapa	0	0	0	0	22	0	57	28	0	95	40	34	276
Mamografia	0	0	10	0	29	130	216	86	0	3	7	0	481
Potencial Evocado Auditivo	0	0	0	0	0	0	0	0	0	0	0	0	0
Radiografias	2	2	0	2	2	16	14	19	22	22	67	100	268
Ressonâncias	7	12	24	53	59	87	91	8	24	7	17	48	437
Teste de Orelhinha	0	0	0	0	0	0	0	0	0	0	0	0	0
Tratamento Esclerosante não Estético(Espuma)	99	77	136	155	33	138	143	68	94	23	91	58	1.115
Teste de esforço	6	6	7	7	26	1	3	29	10	179	33	67	374
Tomografias	115	2	115	201	215	126	201	96	70	179	166	183	1.669
Teste de Covid	0	0	0	0	0	0	0	0	0	0	0	0	0
Ultrassonografias	152	582	581	1876	1193	971	869	284	545	1084	1176	990	10.303
Ultrassonografia Doppler Fluxo Obstétrico	40	37	25	29	30	16	18	38	0	0	8	1	242

Ultrassonografia doppler Pulsado	0	0	0	0	24	27	20	32	51	51	22	0	227
Ultrassonografia Doppler de Vasos	30	11	51	103	90	19	23	166	196	9	136	14	848
Ultrassonografia Mamaria	5	0	45	86	1	1	2	1	200	43	08	56	448
Ultrassonografia Morfológica	108	122	129	106	120	12	77	145	149	217	152	107	1.444
Ultrassonografia Obstétrica	6	354	382	200	273	480	283	544	522	458	464	470	4.436
Videolaringoscopia - Nasofibroscopia	16	37	18	54	5	14	14	19	31	22	26	29	285
Exames Prestadores Município	Jan	Fev	Mar	Abr	Mai	Jun	Jul	Ago	Set	Out	Nov	Dez	TOTAL
CAFF - Maternidade	0	0	0	4	13	12	12	12	13	10	0	0	76
Espirometria - US Belo Rincão	140	50	89	102	88	92	03	86	216	233	155	70	1.324
Mamografias - DAPI	0	0	0	0	0	0	0	0	0	0	0	15	15
Ressonâncias - DAPI	0	0	0	0	0	0	0	0	0	15	15	50	80
Ultra-Mamária Policlínica	221	265	264	217	264	244	310	225	269	333	242	132	2.986
Ultrassonografias - HSR	0	0	0	0	0	0	0	0	417	695	567	512	2.191

Quadro 11 - Total de consultas e exames agendados pela Central de Marcação de exames e Consultas no ano 2024

DADOS													
Encaminhamentos	Jan	Fev	Mar	Abr	Mai	Jun	Jul	Ago	Set	Out	Nov	Dez	TOTAL
Exames e consultas especializadas agendados	33280	30303	66101	78586	41103	52616	54667	44244	57116	41559	49461	43238	592.274

Quadro 12 - Ocorrências atendidas pela Central de transporte no ano 2024

DADOS													
AMBULÂNCIAS Especificação da ocorrência	Jan	Fev	Mar	Abr	Mai	Jun	Jul	Ago	Set	Out	Nov	Dez	TOTAL
Transferências Inter-Hospitalares	552	493	463	533	462	516	441	496	401	320	431	428	5.536
Atendimento Residência - PA	6	3	9	1	2	2	3	2	0	0	0	0	28
Atendimento US - PA	48	48	56	116	229	68	48	31	16	10	31	23	724
Solicitação para transporte de sangue	6	6	7	2	9	3	4	3	7	8	7	6	68
Retornos – Altas Hospitalares	84	54	133	123	133	115	101	104	113	98	132	103	1.293
Atendimento para Maternidade	8	3	9	10	13	9	4	5	4	5	11	15	96
Total Geral do Mês	704	607	677	785	848	713	601	641	541	441	612	575	7.745
TRANSPORTE Especificação da ocorrência	Jan	Fev	Mar	Abr	Mai	Jun	Jul	Ago	Set	Out	Nov	Dez	TOTAL
Atendimento a Consultas/Retornos	755	861	825	923	947	1.104	1372	1389	1330	1468	1338	1172	13.484
Atendimentos Radio/Quimioterapia	272	218	186	140	207	214	272	283	262	181	151	132	2.518
Pacientes Atendidos Hemodiálise - Terceirizado	62	63	64	67	69	67	70	71	70	71	70	69	813
Total de atendimento de Hemodiálise/Mês	147	157	159	169	196	183	169	179	168	207	211	199	2.144
Transporte Ambulância CDR	62	28	23	34	20	32	17	18	19	21	16	27	317
Fisioterapia	78	101	113	168	157	148	142	83	113	129	95	81	1.408
Atendimento Residência - Hospital	0	0	0	0	0	0	0	0	0	0	0	0	0
Total Geral do Mês	1376	1428	1370	1501	1596	1748	2042	2023	1962	2077	1881	1680	20.684

Quadro 13 - Total de procedimentos realizados pelo SAMU Colombo no ano 2024

DADOS													
Atendimentos	Jan	Fev	Mar	Abr	Mai	Jun	Jul	Ago	Set	Out	Nov	Dez	TOTAL
Clínico	358	323	443	395	408	333	379	360	405	334	378	387	4.503
Trauma	74	72	53	56	55	27	60	66	53	54	67	78	715
QTA	65	80	63	55	72	63	72	76	68	63	49	45	771
Obstétrico	26	27	13	18	15	7	7	6	19	14	15	16	183
Psiquiátrico	38	53	32	37	23	33	29	24	25	47	49	42	432
Transferência	115	123	110	129	140	121	139	151	168	144	162	159	1.661
Agressão	4	10	13	10	11	13	7	6	14	7	7	17	119
Óbito local	6	8	4	7	3	7	4	2	3	5	4	6	59
Ferimento por arma branca	0	2	0	1	0	2	0	4	3	0	2	5	19
Ferimento por arma de fogo	2	0	0	1	0	0	0	0	2	1	0	2	8
Queimadura	0	0	3	0	3	0	1	1	0	1	2	0	11
Total	688	698	734	709	730	606	698	696	760	670	735	757	8.481

Quadro 14 - Pacientes em acompanhamento regular no CAPS II e no CAPS AD no ano 2024

DADOS													
CAPS II	Jan	Fev	Mar	Abr	Mai	Jun	Jul	Ago	Set	Out	Nov	Dez	TOTAL
Acolhimento Inicial	54	46	48	55	52	52	71	78	52	47	70	64	689
Atendimento Individual	63	319	108	362	361	356	435	397	422	467	395	377	4.062
Atendimento em grupo	723	530	584	434	535	774	701	807	807	987	622	637	8.141
Atendimento familiar	53	53	67	98	65	60	115	67	68	64	43	33	786
Visita Domiciliar	4	6	14	27	30	15	20	36	19	16	10	10	207
Práticas corporais	155	120	122	118	106	44	122	55	86	100	66	35	1.129
Práticas expressivas	128	104	234	108	47	172	421	410	457	420	251	253	3.005
Reabilitação psicossocial	114	50	81	243	420	331	176	191	276	263	451	532	3.128
Promoção de contratualidade no território	0	5	0	3	0	35	0	0	32	2	5	0	82
Atenção às situações de crise	35	26	41	51	47	35	46	39	44	9	6	21	400
Fortalecimento do protagonismo do paciente e familiares	80	0	114	16	59	134	77	105	90	103	102	106	986
Ações de articulação de redes intra e inter setoriais	15	13	36	17	23	18	33	44	47	60	38	35	379
Matriciamento de equipes da atenção básica	4	4	4	6	9	2	5	6	4	3	3	2	52
Ações de redução de danos	0	0	0	0	0	0	0	0	0	0	0	0	0
Acompanhamento de serviço residencial terapêutico CAPS	0	0	0	0	0	0	0	0	0	0	0	0	0
Matriciamento dos pontos de atenção urgência e emergência	8	10	10	11	19	11	36	51	55	1	21	19	252
Apoio a serviço residencial de caráter transitório	1	2	1	1	0	0	0	0	0	0	0	0	05
Faltas	306	220	208	257	315	371	538	462	444	398	452	212	4.183
CAPS AD	Jan	Fev	Mar	Abr	Mai	Jun	Jul	Ago	Set	Out	Nov	Dez	TOTAL
Acolhimento Inicial	97	47	58	68	88	47	56	62	173	178	104	420	1.398
Atendimento Individual	435	574	1064	1083	517	886	847	912	1158	770	1030	421	9.697
Atendimento em grupo	236	86	191	344	263	155	299	186	285	295	258	212	2.810
Atendimento familiar	167	179	381	237	35	219	137	143	412	285	92	90	2.377
Visita Domiciliar	23	64	20	26	16	1	10	28	11	11	5	3	227
Práticas corporais	117	50	102	2	0	15	83	29	62	35	3	0	498
Práticas expressivas	18	27	115	19	21	15	101	14	62	15	0	0	407
Reabilitação psicossocial	117	15	32	28	3	13	54	7	103	7	12	5	396
Promoção de contratualidade no território	2	4	4	3	0	1	30	0	26	0	0	34	104
Atenção às situações de crise	4	11	25	35	4	3	26	11	79	9	4	3	214
Fortalecimento do protagonismo do paciente e familiares	45	32	191	263	41	41	181	100	971	163	93	24	2.145
Ações de articulação de redes intra e inter setoriais	247	147	198	31	118	300	169	219	361	153	222	122	2.287
Matriciamento de equipes da atenção básica	224	62	146	28	13	0	20	5	0	0	5	0	503
Ações de redução de danos	185	62	142	2	44	12	109	55	221	132	74	23	1.061
Acompanhamento de serviço residencial terapêutico CAPS	5	2	6	2	0	0	0	0	0	0	0	0	15
Matriciamento dos pontos de atenção urgência e emergência	3	3	8	1	0	0	2	0	0	1	0	0	18
Apoio a serviço residencial de	2	5	3	31	0	0	0	1	0	5	1	2	50

caráter transitório													
Faltas	1919	587	617	757	86	663	83	661	73	95	391	171	6.103
CAPS i	Jan	Fev	Mar	Abr	Mai	Jun	Jul	Ago	Set	Out	Nov	Dez	TOTAL
Acolhimento Inicial	-	-	-	-	102	63	68	53	23	61	59	24	453
Atendimento Individual	-	-	-	-	280	230	201	184	141	264	228	176	1.704
Atendimento em grupo	-	-	-	-	25	180	295	348	468	534	488	128	2.466
Atendimento familiar	-	-	-	-	280	106	113	140	81	139	131	96	1.086
Visita Domiciliar	-	-	-	-	0	0	47	20	11	21	10	13	122
Práticas corporais	-	-	-	-	0	117	151	100	52	83	132	43	678
Práticas expressivas	-	-	-	-	150	148	251	228	399	433	408	155	2.172
Reabilitação psicossocial	-	-	-	-	140	184	313	416	450	575	658	335	3.071
Promoção de contratualidade no território	-	-	-	-	6	5	2	29	40	119	138	95	434
Atenção às situações de crise	-	-	-	-	9	7	11	11	7	17	74	39	175
Fortalecimento do protagonismo do paciente e familiares	-	-	-	-	98	118	143	141	47	124	238	74	983
Ações de articulação de redes intra e intersetoriais	-	-	-	-	250	224	178	209	165	229	236	135	1.626
Matriciamento de equipes da atenção básica	-	-	-	-	185	209	202	121	75	140	141	130	1.203
Ações de redução de danos	-	-	-	-	0	0	0	0	0	0	0	0	0
Acompanhamento de serviço residencial terapêutico CAPS	-	-	-	-	0	0	0	0	0	0	0	0	0
Matriciamento dos pontos de atenção urgência e emergência	-	-	-	-	12	23	31	52	15	12	10	15	170
Apoio a serviço residencial de caráter transitório	-	-	-	-	8	10	15	30	0	0	0	0	63
Faltas	-	-	-	-	0	23	30	20	35	25	19	20	172

Quadro 15 - Ocorrências registradas pela Divisão de Vigilância Epidemiológica no ano 2024

DADOS													
TIPO DE ATIVIDADES PROCEDIMENTOS	Jan	Fev	Mar	Abr	Mai	Jun	Jul	Ago	Set	Out	Nov	Dez	TOTAL
Óbitos registrados em Colombo	43	38	41	32	127	162	121	86	76	79	71	72	948
Óbitos Infantis - residentes	3	2	2	2	4	2	2	5	6	2	3	1	34
Óbitos fetais - residentes	0	2	1	1	4	4	2	0	3	1	3	4	25
Óbitos de Mulheres em Idade Fértil - residentes	6	4	3	4	7	9	3	2	8	9	7	7	69
Óbitos maternos	0	1	0	0	0	0	0	1	0	0	1	0	03
Declarações de Óbitos canceladas	0	0	1	0	2	2	0	2	1	0	7	2	17
Tuberculose - casos novos	5	4	6	6	4	6	4	7	0	5	1	0	48
Tuberculose - em tratamento	30	29	38	40	38	31	26	32	33	36	36	38	Média 34
Hanseníase - casos novos	0	0	0	0	1	2	0	1	0	1	0	0	05
Hanseníase - em tratamento	3	3	3	3	3	3	5	6	6	6	6	6	Média 04
Comunicantes de hanseníase examinados	0	0	0	0	0	6	3	4	0	1	4	0	18
3ª dose contra Poliomielite em menor de 01 ano	250	196	186	203	172	198	216	206	197	244	209	157	2.434
3ª dose de Pentavalente em menor de 01 ano	255	197	196	199	168	199	214	204	193	245	208	159	2.437
2ª dose da Pneumocócica 10-valente em menor de 01 ano	262	172	190	212	203	219	233	240	201	245	195	159	2.531
Vacina BCG em menor de 01 ano	190	202	249	254	221	267	208	232	224	230	217	190	2.684
1ª dose da Tríplice viral em criança de 01 ano	281	235	208	221	212	260	224	240	212	196	278	137	2.704
Declarações de Nascidos Vivos - ocorridos em Colombo	167	151	160	157	148	139	129	142	126	140	129	127	1.715
Declarações de Nascidos Vivos - mães residentes	248	232	255	241	251	232	203	220	236	228	198	217	2.761
AGRAVOS NOTIFICADOS E/OU INVESTIGADOS POR COLOMBO (não necessariamente confirmados, nem residentes em Colombo)	Jan	Fev	Mar	Abr	Mai	Jun	Jul	Ago	Set	Out	Nov	Dez	TOTAL
Tuberculose	5	4	6	0	4	14	2	7	4	11	4	1	62
Leptospirose	4	9	5	2	9	4	5	1	2	4	0	4	49
Hanseníase	0	1	0	1	1	2	0	1	0	1	0	0	07
Coqueluche	1	0	0	0	0	0	1	3	56	49	19	11	140
Sífilis congênita	2	0	0	0	1	2	1	1	8	4	0	1	20
Sífilis em gestante	9	2	2	0	5	8	6	2	9	10	6	1	60
Dengue	39	234	741	1036	1777	338	95	25	20	9	10	5	4.329
Febre amarela	0	0	0	0	0	0	0	0	0	0	0	0	0
Varicela	0	0	0	0	0	0	0	0	0	1	0	0	01
Doenças exantemáticas	0	0	0	0	0	0	0	0	0	0	0	0	0
Hepatite viral	3	0	2	0	4	1	3	0	1	2	2	0	18
Aids	4	2	4	6	8	9	12	8	5	2	4	1	65
Crianças expostas a HIV	1	0	0	0	0	1	3	3	2	1	1	0	12
Gestante expostas ao HIV	0	1	6	0	3	2	2	0	0	2	2	2	20
Malária	0	0	0	0	0	0	0	0	0	0	1	0	01
Doença de chagas	0	0	0	0	0	0	0	0	0	1	0	0	01
Meningite	3	1	2	0	3	2	1	0	7	2	3	1	20
Intoxicações exógenas	30	26	31	11	20	32	19	5	50	44	33	17	318
Atendimento antirrábico	58	48	28	10	49	54	49	46	57	58	54	62	573
H1n1	1	0	1	0	0	0	1	0	0	1	0	0	04
Covid-19	50	266	144	14	881	647	465	369	336	295	116	53	3.636
Acidentes animais peçonhentos	24	19	17	0	8	5	5	1	12	7	6	5	109
Violência doméstica - mulheres	29	26	27	18	32	29	19	5	67	60	62	33	407
Violência doméstica - crianças	14	9	9	4	21	7	6	4	23	33	18	12	160
Violência doméstica - idosos	3	3	3	2	4	2	1	1	8	4	8	6	45
Violência doméstica- homens	7	11	6	2	7	10	11	0	20	20	18	12	124

Quadro 16 - Procedimentos realizados pelo Centro de Aconselhamento e Testagem no ano 2024

DADOS													
TIPO DE ATIVIDADES PROCEDIMENTOS	Jan	Fev	Mar	Abr	Mai	Jun	Jul	Ago	Set	Out	Nov	Dez	TOTAL
Aconselhamentos realizados SAE - Demanda Espontânea	46	16	70	80	216	203	172	510	436	394	391	264	2.798
Número de gestantes que realizaram Testagem para HIV na maternidade	218	128	148	183	177	313	202	285	166	62	49	59	1.990
Número de Gestantes que receberam leite para recém nato	6	6	4	4	7	3	5	7	7	8	8	7	72
Número de Latas de Fórmula Especial (nestogeno 1) entregues	60	39	31	40	70	29	48	67	70	80	80	70	684
Número de pessoas vivendo com HIV/AIDS que recebem suplemento alimentar	0	0	0	0	0	0	0	0	0	0	0	0	0
Número de latas de suplemento alimentar entregues	0	0	0	0	0	0	0	0	0	0	0	0	0
Número de preservativos entregues no CTA para pacientes ou demanda espontânea	3500	4000	864	2592	3212	3312	6832	5792	4000	5000	3000	4000	46.104
Número de preservativos entregues para Unidades de Saúde	7500	9235	12993	18720	20920	11334	11793	23905	10369	9046	10491	18961	165.267
Número de consultas realizadas por médico do programa DST/AIDS	64	262	195	256	227	203	202	357	263	294	278	222	2.823
Número de consultas de aconselhamento/ acolhimento realizadas no programa	46	15	69	79	165	268	236	206	436	394	391	264	2.569
Número de pacientes que realizaram coleta no CTA para controle do HIV/AIDS - Carga Viral, CD4 e CD8	197	126	202	177	211	172	199	219	151	111	105	135	2.005
Número de pacientes que realizaram coleta no CTA para controle de hepatites B e C - PCR ao LACEN	8	9	8	17	11	11	8	22	9	17	9	16	145
Número de material informativo entregue para US e Eventos	1000	5000	1000	2000	200	400	200	200	200	300	200	400	11.100
Reuniões Internas	4	2	2	4	5	4	4	5	4	4	5	2	45
Reunião do Grupo de Adesão	0	0	0	0	1	1	1	0	0	0	1	1	05
Grupo de Terapia Ocupacional com pacientes HIV/AIDS	0	0	0	0	0	0	0	0	0	0	0	0	0
Palestras Externas - Gestantes das US	0	0	0	0	0	1	0	0	0	0	0	0	01
Palestras Externas - Outras	0	1	1	1	3	5	3	2	0	1	0	0	17
Ação no Município ou Eventos – Carnaval, Escola Municipal, Campanha de testes rápidos	0	2	0	1	1	1	2	1	0	0	0	1	09
Capacitações e Treinamentos	1	0	1	6	6	10	5	4	1	1	1	0	36
Atendimentos na referência da Tb/ Mh	91	19	55	27	27	168	199	113	60	50	60	35	904
Pacientes de tuberculose atendidos na referência	89	16	53	26	24	162	196	109	60	50	60	35	880
Consultas de Contatos atendidos em consulta ambulatório de tuberculose	83	3	53	23	18	19	0	66	0	3	0	0	268
Prova Tuberculínica / Intradermoreação com Derivado Proteico Purificado - ppd	2	2	3	8	0	0	0	0	0	3	0	0	18
Teste Rápido - LF-LAM para TB	0	0	0	50	18	19	0	66	1	1	0	0	155
Atendimentos ambulatório de MH - consultas	1	2	2	1	3	6	3	4	4	4	3	2	35
Atendimentos ambulatório de MH - contatos	0	0	0	0	0	6	3	5	6	5	4	3	32
Contatos de tuberculose em tratamento para infecção latente no município	6	3	1	10	2	19	3	2	6	4	4	5	65
Baciloscopias de linfa solicitadas	13	4	8	3	0	6	3	4	0	0	0	0	41
Número de TR - Hanseníase Realizados	0	0	0	0	0	6	2	5	0	0	0	0	13
BAAR 2 amostras pacientes da referência da TB	0	23	19	109	95	206	141	138	60	60	60	60	971

Teste Rápido Molecular, Cultura de escarro e teste de sensibilidade solicitados ao LACEN.	146	139	147	197	57	89	110	141	95	101	58	37	1.317
Atendimentos com Serviço Social - AIDS e TB	0	0	0	0	0	0	0	0	0	0	0	0	0
Número de consultas atendidas pela psicologia - Individual	34	37	40	64	52	35	45	51	40	42	45	32	517
Número de pacientes que passaram por atenção farmacêutica	390	425	390	440	343	339	359	383	349	359	368	291	4.436
Número de dispensas individuais realizadas por farmacêutico	390	425	390	440	343	339	359	383	349	359	368	291	4.436
Número de cadastros novos realizados na farmácia do CTA	4	4	2	5	8	9	12	8	07	06	04	12	81
Número de Atendimento PREP	22	20	22	32	22	27	14	24	27	26	24	30	290
Número de Atendimento PEP	7	5	12	7	7	5	8	9	25	11	04	05	105
Número de doses individuais de medicamentos para tuberculose - doses dispensadas	4	2	10	6	4	6	4	7	6	4	5	4	62
Número de TR HIV / Gestante Parceiro realizados pelos equipamentos	647	547	544	549	322	354	406	396	369	320	340	220	5.014
Número de TR HIV realizados nos equipamentos no município	238	153	202	209	343	383	406	430	649	835	524	937	5.309
Número de Exames Elisa HIV1+2 realizados	538	484	454	550	532	508	495	538	263	294	274	222	5.152
Número de TR Sífilis realizados nos equipamentos no município	266	177	249	243	363	413	487	507	632	865	379	379	4.960
Número de TR Sífilis Gestante / Parceiro realizados nos equipamentos no município	633	535	535	545	363	413	497	505	300	300	300	232	5.158
Número de Exames Não Treponêmico Sífilis	605	546	612	716	646	582	590	755	455	520	550	450	7.027
Número de TR HBV realizados nos equipamentos no município	903	731	783	796	650	742	853	857	634	645	857	532	8.983
Número de TR HCV realizados nos equipamentos no município	915	743	806	805	659	753	853	857	648	821	457	735	9.052

Quadro 17 - Procedimentos realizados pela Vigilância Sanitária no ano 2024

DADOS													
Procedimentos	Jan	Fev	Mar	Abr	Mai	Jun	Jul	Ago	Set	Out	Nov	Dez	Total
Licenças sanitárias expedidas	94	92	151	125	162	153	172	136	158	126	158	95	1.622
Denúncias atendidas	16	12	17	24	14	20	13	11	18	9	8	12	174
Ofício do Ministério Público	7	2	5	3	3	3	2	1	0	3	0	0	29
Abertura de Processos Administrativos	3	0	4	1	3	7	4	4	1	2	4	2	35
Plano de Gerenciamento de Resíduos dos Serviços de Saúde	27	5	6	6	6	4	4	5	5	2	3	6	79
Comunicação de Início de Fabricação de Alimentos	51	149	200	33	20	2	40	47	36	24	2	1	605
Análise de Projetos Arquitetônicos	13	10	17	14	11	18	18	17	18	14	17	7	174
Inspeções e demais procedimentos	762	874	1104	724	969	949	1174	1033	959	1093	961	610	11.212

Quadro 18 - Procedimentos realizados pela Vigilância Ambiental no ano 2024

DADOS													
Procedimentos	Jan	Fev	Mar	Abr	Mai	Jun	Jul	Ago	Set	Out	Nov	Dez	TOTAL
Processos de denúncia de esgoto irregular - total de atendimentos	76	103	133	92	104	188	165	139	131	72	124	39	1.366
Processos de denúncia de criação e manutenção irregular de animais - total de atendimentos	65	67	25	22	46	23	49	32	40	28	49	15	461
Processos de denúncia de resíduos - total de atendimentos	32	58	56	28	92	30	30	25	16	28	8	42	445
Processos de denúncia relacionada a águas pluviais - total de atendimentos	4	13	4	5	2	4	1	0	5	2	2	2	44
Denúncias feitas pelo Ministério Público e atendidas pela VA	0	1	1	3	2	2	1	1	2	2	0	3	18
Coleta de animais para identificação ou exame laboratorial	1	2	2	1	51	2	1	0	1	2	0	3	66
Análise de água para VIGIAGUA - total	90	103	121	116	76	112	78	73	20	79	49	17	934

Quadro 19 - Ações do Programa Nacional de Controle de Dengue realizado no ano 2024

DADOS													
Ações	Jan	Fev	Mar	Abr	Mai	Jun	Jul	Ago	Set	Out	Nov	Dez	Total
Quantidade de imóveis inspecionados	6431	4273	3507	6163	5673	11541	13069	9127	10687	9235	7989	2097	89.792
Quantidade de localidades com larvas de mosquito (todas as espécies)	334	161	214	31	47	49	69	19	62	180	33	80	1.279
Quantidade de localidades com larvas do <i>Aedes albopictus</i>	36	85	56	13	32	12	15	3	11	20	9	30	322
Quantidade de localidades com larvas do <i>Aedes aegypti</i>	136	161	65	18	74	15	46	1	22	62	10	33	643
Quantidade de Pontos estratégicos inspecionados	84	82	57	70	68	59	68	69	83	99	87	88	914
Quantidade de Inspeção a Pontos estratégicos com larvas de mosquito	53	50	48	28	19	15	14	6	11	26	20	25	315
Quantidade de Inspeção a Pontos estratégicos com larvas do <i>Aedes albopictus</i>	5	19	16	16	8	7	5	3	3	7	7	9	105
Quantidade de Inspeção a Pontos estratégicos com larvas do <i>Aedes aegypti</i>	21	27	15	12	8	8	5	1	0	5	7	10	119
Quantidade de larvas de inseto Coletadas vs Analisadas	6312	1728	1416	321	971	232	3035	96	3243	2740	396	1445	21.935
Quantidade de larvas de <i>Aedes albopictus</i>	900	226	372	48	82	33	15	15	270	279	108	540	2.888
Quantidade de larvas de <i>Aedes aegypti</i>	2868	630	549	138	508	63	46	9	100	892	120	936	6.859
Quantidade de Microrregiões com a presença do <i>Aedes aegypti</i>	18	16	14	11	17	9	7	2	14	22	9	11	22de32
Quantidade de ações de delimitação de foco	-	-	-	-	-	-	-	-	-	-	-	-	-
Total de imóveis inspecionados em ações de delimitação de foco	-	-	-	-	-	-	-	-	-	-	-	-	-
Denúncias Recebidas de imóveis apresentando condições propícias	21	277	361	348	19	121	39	18	39	3	102	16	1.364
Quantidade de Pesquisa Vetorial em imóveis apresentando condições propícias	55	23	392	1360	1938	998	82	56	396	80	397	83	5.860
Quantidade de notificações recebidas de suspeita de Dengue Importada	3	31	179	1239	741	147	11	3	34	18	12	0	2.418
Casos Confirmados de Dengue Importada	17	31	101	135	57	17	5	2	0	0	0	0	365
Quantidade de notificação de suspeita de Dengue Autóctone	3	31	179	1239	741	147	11	3	2	4	0	19	2.379
Casos Confirmados de Dengue Autóctone	4	30	310	1302	1378	253	61	9	2	4	0	1	3.354
Quantidade de investigação de casos suspeitos de Dengue	3	31	179	755	741	147	11	3	36	22	12	19	1.959
Quantidade de ações de bloqueio de transmissão	3	28	198	655	736	82	8	3	31	18	9	14	1.785
Total de imóveis inspecionados em ação de Bloqueio de Transmissão	31	142	1573	3585	4416	492	48	18	280	216	81	126	11.008
Quantidade de assistência às Escolas Municipais, Estaduais, CMEI's e Empresas	0	0	7	14	18	14	2	10	12	14	1	0	92
Quantidade de Eventos de Mobilização Social & Educação em Saúde a população	0	4	6	4	5	3	1	4	8	3	3	3	44
Quantidade de profissionais Agente de Controle de Endemias ativos	28	22	22	36	36	52	52	52	40	40	22	45	média de 37

* Ações de delimitação de foco suspensas decorrente do município se encontrar considerado infestado.

Quadro 20 - Procedimentos realizados pela Vigilância em Saúde do Trabalhador no ano 2024

DADOS													
Procedimentos	Jan	Fev	Mar	Abr	Mai	Jun	Jul	Ago	Set	Out	Nov	Dez	TOTAL
Inspeção em empresas com finalidade específica em Saúde do Trabalhador	15	10	11	10	15	7	8	9	5	5	3	2	100
Consultas comerciais (anuências e PRP)	0	0	0	0	0	0	0	0	0	0	0	0	0
Licenças Sanitárias expedidas	0	0	0	0	0	0	0	0	0	0	0	0	0
Pareceres Técnicos emitidos	0	0	0	0	0	0	0	0	0	0	0	0	0
Emissão de Dispensa de Licença Sanitária	0	0	0	0	0	0	0	0	0	0	0	0	0
Atendimento a denúncias relacionadas à Saúde do Trabalhador	1	1	2	0	2	3	2	6	4	1	3	2	27
Análise de PGR e PCMSO de empresas	2	2	1	1	2	1	1	2	1	2	2	6	23
Elaboração de Termos de Notificação	0	0	0	0	0	0	0	0	0	0	0	0	0
Elaboração de Termos de Intimação	1	3	1	1	1	0	2	2	5	1	0	3	20
Elaboração de memorandos	5	1	5	9	6	12	6	7	10	12	16	11	100
Elaboração de Ofícios	5	1	2	4	6	10	8	10	10	6	5	7	74
Participação de Reuniões Técnicas	0	2	3	6	8	7	3	5	4	1	2	3	44
Participação em AIFUS	0	0	0	0	0	0	0	0	0	0	0	0	0
Fichas de Notificação de Acidentes de Trabalho recebidas (geral)	1	23	13	39	46	35	41	49	45	43	33	27	395
Fichas de Notificação de Acidentes de Trabalho Graves recebidas	1	1	1	0	2	3	1	0	2	0	1	0	12
Investigação de Acidentes de Trabalho Graves	1	1	1	0	2	3	1	0	2	0	1	0	20
Notificação de Acidente de Trabalho com exposição à material biológico	1	1	4	2	1	1	0	0	4	5	3	1	23

Quadro 21 - Treinamentos e Capacitações dos servidores da Secretaria Municipal de Saúde no ano 2024

Ação	Tema	Participantes	Total profissionais	Carga Horária	Data
Palestra	Saúde Mental - Janeiro Branco	Multiprofissionais	137	03 horas	Janeiro/2024
Treinamento	Curso Bolsa Família na Saúde	Estagiários do Programa Bolsa Família	03	01 hora	22/01
Simpósio	II Simpósio de Hansenologia do HDSPR	Equipe Multiprofissional SAE / CTA	02	16 horas	25 e 26/01
Capacitação	Terça tece linha: novas curvas para o ganho de peso gestacional.	Enfermeiro da Unidade de Saúde da Mulher	01	01 hora	30/01
Palestra	Saúde Mental	Agentes de Controle de Endemias	15	04 horas	31/01
Capacitação	Gerenciamento de fila de espera e Estratificação de Risco em Saúde Mental	Multiprofissionais	41	03h30	-
Capacitação	Ovitrapas	Coordenação e supervisores do Setor de Controle Vetorial	03	08 horas	01/02
Palestra	Saúde Mental	Agentes de Controle de Endemias	15	04 horas	02/02
Palestra	Saúde Mental e inteligência emocional	Psicologia, oftalmologia e fonoaudiologia	04	04 horas	02/02
Capacitação	BPF para Inspeção em Fabricantes de Cosméticos e Saneantes – EAD	Profissional Farmacêutico da Vigilância Sanitária	01	40 horas	06/02 a 14/07
Encontro	Encontro com especialistas com o tema: "dengue e gestação".	Enfermeiro da Unidade de Saúde da Mulher	01	-	07/02
Capacitação	Capacitação para Análise e Aprovação de PBA no Âmbito da Vigilância Sanitária	Profissionais Arquitetos da Vigilância Sanitária	02	24 horas	20 a 22/02
Webinário	Dengue – alerta vermelho! conscientização, prevenção e controle.	Enfermeiro da Unidade de Saúde da Mulher	01	-	27/02
Curso	Curso de atenção integral as crianças com alterações do crescimento e desenvolvimento, relacionadas a infecções da zika e storch.	Enfermeiro da Unidade de Saúde da Mulher	01	-	29/02
Capacitação	Capacitação Manejo Clínico da Dengue	Multiprofissionais	50	03h30	-
Reunião	Vigilância Ambiental Cenário Dengue	ACE e autoridades	30	01 hora	-
Treinamento	Avaliação Nutricional - SISVAN	Estagiários do Programa Bolsa Família	02	01 hora	01/03
Webnário	Webnário em alusão ao dia mundial das anomalias congênitas.	Enfermeiro da Unidade de Saúde da Mulher	01	-	05/03
Treinamento	Sala de Vacinas, Multiprofissionais	Profissionais da Vigilância Epidemiológica	113	08 horas	06/03
Treinamento	Avaliação Nutricional - SISVAN	Estagiários do Programa Bolsa Família	01	01 hora	06/03
Treinamento	Aplicação da Ficha de Marcadores de Consumo Alimentar - SISVAN	Estagiários do Programa Bolsa Família	03	01 hora	06/03
Capacitação	GFCA 2021: o controle de contratos administrativos	Farmacêutico	01	01 hora	07/03
Capacitação	NLL 2023 - plano anual de compras	Farmacêutico	01	01 hora	07/03
Palestra	Mulher Superação 2024 - direitos das mulheres: avanços legislativos sob a perspectiva do feminismo	Profissionais da Assistência Farmacêutica, Nutricionistas da Vigilância Sanitária, Assistente Administrativo, Multiprofissionais	19	04 horas	08/03
Capacitação	Educação continuada em Inspeção de Cosméticos, Saneantes e Produtos para Saúde	Farmacêuticos da Vigilância Sanitária	03	03h30	11/03 e 08/04
Treinamento	Curso Bolsa Família na Saúde	Estagiários do Programa Bolsa Família	01	01 hora	14/03
Treinamento	Avaliação Nutricional - SISVAN	Estagiários do Programa Bolsa Família	01	01 hora	14/03
Treinamento	Aplicação da Ficha de Marcadores de Consumo Alimentar - SISVAN	Estagiários do Programa Bolsa Família	01	01 hora	15/03
Capacitação	Boas Práticas em Endoscopia	Enfermeiro e Cirurgião dentista da Vigilância Sanitária	02	08 horas	16/03
Treinamento	Curso Bolsa Família na Saúde	Estagiários do Programa Bolsa Família	02	01 hora	18/03
Congresso	46º Congresso de Oftalmologia	Oftalmologista	01	30 horas	19 a 23/03
Treinamento	Avaliação Nutricional - SISVAN	Estagiários do Programa Bolsa Família	01	01 hora	20/03
Treinamento	Aplicação da Ficha de Marcadores de Consumo Alimentar - SISVAN	Estagiários do Programa Bolsa Família	02	01 hora	20/03
Capacitação	Tuberculose	Profissionais da Vigilância Epidemiológica, Enfermeiros e Técnicos em enfermagem.	60	04 horas	20/03
Reunião	Inauguração nova Sede SAE/CTA	Equipe gestores SMS e Servidores	100	03 horas	21/03
Treinamento	Treinamento em PNL - Diamond	Psicóloga	01	-	22/03/24
Capacitação	Lei de Acesso à Informação	Farmacêutico	01	02 horas	24/03
Curso	Curso de qualificação de assistência pré-natal em atenção primária a saúde.	Médicos e Enfermeiros	30	03h30	26/03
Palestra	Reunião 2ªRS para divulgação do Manual de PAS para os municípios	Profissionais Arquitetos, Nutricionistas, Farmacêuticos, Enfermeiros da Vigilância Sanitária	07	02 horas	26/03
Capacitação	Capacitação sobre tabagismo – SESA/PR	Psicologia	02	08 horas	28/03
Integração	Integração Novos Profissionais da SMS	Multiprofissionais	39	04 horas	Março/2024
Capacitação	Estratégias de uso e distribuição dos testes rápidos de HIV, sífilis e hepatites B e C no Brasil	Enfermeiro SAE / CTA	01	20 horas	02/04
Evento	1ª EXPO Saúde em Ação Colombo	Profissionais Arquitetos, Nutricionistas, Farmacêuticos, Enfermeiros, Cirurgião Dentista da Vigilância Sanitária, Equipe de enfermagem, fonoaudiologia, psicologia e odontologia, Profissionais da Vigilância	255	24 horas	03 a 05/04

		Epidemiológica, Técnicos em Enfermagem, Profissionais da Assistência Farmacêutica, Profissionais do Setor de Controle Vetorial, Multiprofissionais			
Capacitação	Formação Avançada em Terapia Baseada em Processos	Psicólogo	01	-	05/04
Capacitação	Cigarro Eletrônico: Mitos E Verdades	Psicólogos	05	08 horas	05/04
Capacitação	Nova lei de licitações: como vai funcionar para pequenos municípios	Farmacêutico	01	02 horas	06/04
Treinamento	Capacitação para notificação de agravos e acidentes relacionados ao trabalho, Ficha de Notificação SINAN	Profissionais da Unidade de Saúde Cesar Augusto	18	01 hora	11/04
Capacitação	Urgência e Emergência e Procedimentos de Contenção	Equipe CAPS AD e CAPS I	18	20 horas	11,18 e 25/04
Curso	Curso de qualificação de assistência pré-natal em atenção primária a saúde	Médicos e Enfermeiros	30	02 horas	12/04
Treinamento	Capacitação para notificação de agravos e acidentes relacionados ao trabalho, Ficha de Notificação SINAN	Profissionais da Unidade de Saúde Santa Tereza	14	01 hora	12/04
Seminário	Seminário Municipal sobre o Transtorno do Espectro Autista	Assistente Administrativo, Profissional da CME, Psicologia e fonoaudiologia, Multiprofissionais	319	08 horas	12/04
Capacitação	Grupo de Tabagismo - Formação	Psicólogo	01	08 horas	14/04
Treinamento	DigiSus Gestor	Assistente Administrativo	02	02 horas	15/04
Capacitação	Os regulamentos, a interpretação, os processos e estruturas na Governança de Colombo	Profissionais da Assistência Farmacêutica, Profissional da CME	03	08 horas	16/04
Capacitação	Terça tece linha: dengue na gestação e no puerpério.	Enfermeiro da Unidade de Saúde da Mulher	01	01 hora	16/04
Encontro	Troca de saberes do serviço social da saúde	Serviço social dos dispositivos da saúde	03	04 horas	16/04
Capacitação	A Nova Lei de Licitações e o Regulamento do Município de Colombo	Profissionais Arquitetos, farmacêuticos, Enfermeiros, Nutricionistas, Assistentes Administrativo da Saúde	205	68 horas	16, 18, 19, 23, 25 e 26/04
Seminário	II Seminário de Tuberculose "Determinantes e Vulnerabilidades"	Equipe Multiprofissional SAE/CTA	06	14 horas	17 e 18/04
Capacitação	Licitações e contrato de Obras e Serviços de Engenharia	Profissional da CME	01	16 horas	18 e 19/04
Oficina	1ª Oficina VISA para os municípios da 2ª Regional - 'A Vigilância Sanitária tem Con(S)certo"	Profissionais Arquitetos, Nutricionistas, Farmacêuticos, Enfermeiros, Cirurgião Dentista da Vigilância Sanitária	12	08 horas	18/04
Webinar	Vigilância Epidemiológica de HIV, AIDS, SIFILIS, Hepatites Virais e Tuberculose	Equipe Multiprofissional SAE / CTA	05	02 horas	18/04
Webinar	Diálogos em prevenção do HIV	Equipe Multiprofissional SAE / CTA	05	04 horas	18/04
Webinar	Dia Nacional do HTLV: Desafios e Perspectivas da Resposta ao HTLV	Equipe Multiprofissional SAE / CTA	02	04 horas	20/04
Capacitação	SICLOM Hepatites no CEMEPAR	Equipe Multiprofissional SAE / CTA	02	08 horas	23/04
Capacitação	Gestão e Fiscalização de Contratos	Profissional da CME, Profissionais da Assistência Farmacêutica	03	08 horas	23/04
Capacitação	Desperta para o Pé Diabético	Profissionais da Assistência Farmacêutica, Multiprofissionais	66	08 horas	24/04
Capacitação	Contratação Direta Procuradoria e controladoria	Profissional da CME	01	08 horas	25/04
Capacitação	Aditivos Contratuais e Sanções Administrativas	Profissional da CME, Profissionais da Assistência Farmacêutica	03	08 horas	26/04
Capacitação	Curso de qualificação de assistência pré-natal em atenção primária a saúde	Médicos e Enfermeiros	30	02 horas	26/04
Treinamento	Abril Verde: Trabalhe com Segurança - Um abraço te espera em casa,	Profissionais do Departamento de Vigilância e Promoção à Saúde e Vigilância em Saúde do Trabalhador.	04	04 horas	26/04
Capacitação	Treinamento de tiras e aparelhos para medida de glicemia capilar	Profissionais da Assistência Farmacêutica	02	02 horas	29/04
Capacitação	Termo de Referência - Estudos Técnico Preliminares	Farmacêutico	01	01 hora	30/04
Palestra	Roda de conversa - Cuidando de quem cuida	Agentes Comunitários de Saúde	145	03h30	-
Capacitação	Novo Marco Regulatório regularização de alimentos e bebidas RDC nº843/2024 e IN 281/2024	Profissionais Nutricionista da Vigilância Sanitária	03	02 horas	02/05
Capacitação	Saúde Mental com Ênfase de Dependência Química	Terapeuta Ocupacional	01	-	02/05
Palestra	Violência Doméstica	Administrativo	01	04 horas	03/05
Palestra	Saúde Mental com Ênfase em CAPS	Terapeuta Ocupacional	01	-	04/05
Palestra	Grupo de estudo de acidente de trabalho 2ºRS	Profissionais da Vigilância em Saúde do Trabalhador	02	04 horas	08/05
Curso	Qualificação da assistência pré-natal na	Profissionais médicos e enfermeiros	25	02 horas	10/05

	APS				
Capacitação	Educação Continuada 2RS	Profissionais Farmacêutico da Vigilância Sanitária	02	04 horas	13/05
Visita Técnica	"A Morada do São Roque" visita guiada ao MUSAR	Profissionais SAE	05	04 horas	21/05
Seminário	1º EVISAC – Encontro de Vigilância Sanitária de Curitiba	Profissionais Arquiteto, Enfermeiro, Farmacêutico, Nutricionista da Vigilância Sanitária	10	08 horas	23/05
Capacitação	Suporte Básico de Vida na APS	Dentistas, auxiliares de saúde bucal e técnico de enfermagem	5	04 horas	23/05
Reunião	Instituições de Ensino Superior	Coordenações da Atenção Primária, Coordenações do Departamento de Vigilância em Saúde	28	04 horas	28/05
Curso	Qualificação da assistência pré-natal na APS	Profissionais médicos e enfermeiros	25	02 horas	28/05
Reunião	Reunião de Equipe	Profissionais da Unidade de Saúde Guaraituba	36	04 horas	29/05
Reunião	Reunião de Assistente Social	Profissionais assistente social da Secretária de Saúde	16	03 horas	29/05
Palestra	XVI Ciclo de Atualização em zoonoses e saúde pública	Médico veterinário, gestores	04	02 horas	29/05
Webinar	Prevenção e Vigilância do Câncer e fatores de Risco: Lacunas e avanços na investigação;	Coordenação SAE CTA	01	03 horas	29/05
Extensão	Formação de Líderes Universitários para Cumprimento dos ODS - 1ª etapa: Inteligência Sustentável	Farmacêutico CDM	01	20 horas	31/05
Evento	Redução de Dano	Administrativo	01	04 horas	04/06
Capacitação	PCDT HIV/AIDS M.S	Profissionais SAE CTA	03	16 horas	05 e 06/06
Capacitação	Webinar Hepatites Virais	Profissionais SAE CTA	02	04 horas	07/06
Treinamento	Manejo de Serpentes - 2ºRS	Médico veterinário, agentes de controle de endemias	06	04 horas	07/06
Reunião	Reunião de Coordenação	Coordenações de Unidades de Saúde	45	04 horas	07/06
Capacitação	Educação Continuada 2RS	Profissionais Arquiteto e Farmacêutico da Vigilância Sanitária	04	04 horas	10/06
Capacitação	Trabalho Infantil – Nem de brincadeira	Enfermeiro, Terapeuta Ocupacional e Psicólogo, Profissionais da Vigilância Ambiental, Profissionais da Vigilância em Saúde do Trabalhador	42	04 horas	12/06
Reunião	AEQ -TR	Enfermeiros	02	04 horas	18/06
Capacitação	Matriz de Riscos e Documento Técnico	Farmacêutico CDM	01	03 horas	19/06
Webinário	Febre Maculosa: Cenário Epidemiológico, manejo clínico e controle no BR	Médico veterinário, gestores	04	02 horas	19/06
Reunião	CECTB / PR - 20/06/24	Profissionais SAE CTA	03	02 horas	20/06
Capacitação	Termo de Referência	Farmacêutico CDM	01	01 hora	20/06
Capacitação	Termo de Referência - Justificação da Contratação	Farmacêutico CDM	01	01 hora	21/06
Capacitação	Termo de Referência - Elementos Essenciais	Farmacêutico CDM	01	02 horas	21/06
Curso	Qualificação da assistência pré-natal na APS	Profissionais médicos e enfermeiros	25	02 horas	21/06
Reunião	Notificação SINAN - Colombo	Profissionais Vigilância Epidemiológica	04	-	21/06
Capacitação	Curso Boas Práticas em CME Rastreabilidade	Profissionais Cirurgião Dentista e Enfermeiro da Vigilância Sanitária	02	09 horas	22/06
Curso	Qualificação da assistência pré-natal na APS	Profissionais médicos e enfermeiros	25	02 horas	26/06
Capacitação	Vozes LGBT + Rede de Proteção	Profissionais SAE CTA	10	04 horas	26/06
Treinamento	Revelação Espontânea - PUCPR	Enfermeiro, Terapeuta Ocupacional e Psicóloga	03	04 horas	26/06
Webinar	Teste Rápido da Hanseníase na avaliação de Contatos.	Enfermeiro	01	02 horas	26/06
Congresso	XXV Congresso da Sociedade Brasileira de Uveítes	Oftalmologista	01	30 horas	27 a 29/06
Treinamento	Leitura de lâminas de esporotricose LACEN	Médico veterinário	01	04 horas	Junho/2024
Curso	Programa de Capacitação AMP-ITAIPU 4.0 - Pós graduação em Licitações e Contratos	Farmacêuticos e profisisonais CDM	05	-	junho a dezembro/2024
Capacitação	Terça tece linha: "manejo ambulatorial de hipertensão na gestação"	Enfermeiro US Mulher	01	01h30m	02/07
Palestra	Grupo de estudo de acidente de trabalho 2ºRS	Profissionais da Vigilância em Saúde do Trabalhador	02	04 horas	03/07
Aula	Programa de Capacitação AMP-ITAIPU 4.0 - LICITAÇÕES E CONTRATOS	Farmacêuticos e profisisonais CDM	04	03 horas	03/07
Treinamento	Integração novos profissionais	Agentes de Controle de Endemias	35	04 horas	03/07
Palestra	Vozes LGBTQIAP+	Enfermeiro	01	04 horas	04/07

Capacitação	NLL2023 - Processo Licitatório	Farmacêutico CDM	01	02 horas	05/07
Capacitação	Primeiros Passos em licitação: Formas de Licitação	Farmacêutico CDM	01	02 horas	05/07
Curso	Qualificação da assistência pré-natal na APS	Profissionais médicos e enfermeiros	25	02 horas	05/07
Treinamento	1º Seminário Paranaense em Segurança de Máquinas e Equipamentos (NR 12)	Profissionais da Vigilância em Saúde do Trabalhador	02	04 horas	05/07
Webinar	2º Seminário - Diálogos para Eliminação das Hepatites Virais B e C .	Enfermeiros e Técnicos de Enfermagem	03	08 horas	08/07
Curso	Oratória Módulo Básico	Administrativo, Profissionais Enfermeiro e Nutricionista da Vigilância Sanitária, Profissional da Vigilância em Saúde do Trabalhador	07	20 horas	08 a 12/07
Capacitação	Capacitação em Hanseníase, Baciloscopia e Avaliação Neurológica Simplificada. - HDSR.	Profissionais SAE CTA	05	14 horas	09 e 10/07
Curso	Qualificação da assistência pré-natal na APS	Profissionais médicos e enfermeiros	25	04 horas	12/07
Capacitação	Capacitação em Testes Rápidos para Sorologias	Enfermeiros e Técnicos de Enfermagem	50	08 horas	17 e 18/07
Capacitação	Boas Práticas de Distribuição, Armazenagem e Transporte de Medicamentos	Profissionais Enfermeiro, Farmacêutico, Nutricionista da Vigilância Sanitária	03	08 horas	25/07
Treinamento	Eneagrama e Relacionamentos	Psicóloga	01	-	27/07
Palestra	Seminário Desafios Contemporâneos do Amianto após banimento	Profissionais da Vigilância em Saúde do Trabalhador	02	04 horas	30/07
Seminário	I Seminário sobre Oropouche em Pernambuco	Agentes de Controle de Endemias	06	02 horas	01/08
Capacitação	Fiscalização de Indústrias de conservas - palmito, frutas, hortaliças	Profissionais Nutricionista da Vigilância Sanitária	03	02 horas	01/08
Palestra	Agosto Dourado - Amamentar é Alimentar a Vida	Profissionais da Vigilância em Saúde, Profissionais da Atenção a Saúde	113	04 horas	02/08
Capacitação	Oficinas Pró-gestão Cresems 2ª RS	Farmacêuticos e profisionais CDM	02	16 horas	02 e 16/08
Capacitação	Workshop Primeiros Socorros com foco em animais peçonhentos	Profissionais da Vigilância Ambiental	40	04 horas	06/08
Capacitação	Agosto lilás: Viver sem violência é um direito de todas as mulheres	Administrativo, Psicólogo, Profissionais da Vigilância Ambiental	44	04 horas	09/08
Capacitação	Educação Continuada 2RS	Profissionais Farmacêutico da Vigilância Sanitária	02	04 horas	12/08
Reunião	Reunião Virtual sobre Simplificação de Licenciamento Sanitário	Profissionais Enfermeiro, Farmacêutico, Nutricionista da Vigilância Sanitária	05	03 horas	12/08
Webinar	Teste Rápido da Hanseníase na avaliação de Contatos.	Enfermeiros e Técnicos	02	02 horas	12/08
Capacitação	Curso Núcleo de Segurança do Paciente	Profissional Enfermeiro da Vigilância Sanitária	01	16 horas	13 e 14/08
Capacitação	Simulação em saúde mental	Psicólogo	01	08 horas	14/08
Palestra	Uso Racional de Medicamentos	Farmacêuticos e profisionais CDM	02	04 horas	14/08
Curso	Oratória Módulo Avançado	Administrativo, Profissionais Enfermeiro e Nutricionista da Vigilância Sanitária, Profissional da Vigilância em Saúde do Trabalhador	05	20 horas	19 a 23/08
Treinamento	Preventivos	Profissionais médicos e enfermeiros	20	04 horas	20/08
Seminário	Inclusão - Pessoas com PCD	Psicóloga e Terapeuta Ocupacional	02	04 horas	21/08
Treinamento	Curso Bolsa Família na Saúde	Estagiários do Programa Bolsa Família	02	01 hora	21/08
Treinamento	Aplicação da Ficha de Marcadores de Consumo Alimentar	Estagiários do Programa Bolsa Família	02	01 hora	21/08
Treinamento	Avaliação Nutricional - SISVAN	Estagiários do Programa Bolsa Família	02	01 hora	21/08
Palestra	Evento Violência contra a Mulher	Assistente Social	01	04 horas	23/08
Treinamento	Preventivos	Profissionais médicos e enfermeiros	25	04 horas	23/08
Capacitação	Curso Boas Práticas em Centro Cirúrgico	Profissionais Cirurgião Dentista e Enfermeiros da Vigilância Sanitária	03	09 horas	24/08
Programa	Cuidando de Quem Cuida	Profissionais da Vigilância Ambiental	50	04 horas	22, 26 e 27/08
Capacitação	GT Farma	Profissionais Enfermeiro e Nutricionista da Vigilância Sanitária	02	16 horas	26 e 27/08
Treinamento	Implante subdérmico liberador de etonogestrel (implanon)	Profissionais médicos e enfermeiros	26	08 horas	29/08
Capacitação	Condutas Operacionais - Costa Oeste	Auxiliar de Serviços Gerais	02	04 horas	29/08
Capacitação	Curso Flavonoides em Alimentos	Farmacêutico da Central de Distribuição de Medicamentos	01	68 horas	01/09
Evento	2ª Feira de Beleza e Saúde de Colombo	Profissionais da Vigilância Sanitária	16	04 horas	02/09
Treinamento	Evento VISA	Profissionais do Departamento de Vigilância e Promoção à Saúde e Vigilância em Saúde do Trabalhador.	04	04 horas	02/09
Palestra	Grupo de estudo de acidente de trabalho 2ªRS	Profissionais da Vigilância em Saúde do Trabalhador.	02	04 horas	03/09

Curso	Riscos e Estratégias na Mitigação de Riscos na Distribuição e no Transporte de Medicamentos	Profissionais da Vigilância Sanitária	02	06 horas	03/09
Treinamento	Curso Bolsa Família na Saúde	Estagiários do Programa Bolsa Família	2	04 horas	04/09 e 04/11
Treinamento	Aplicação da Ficha de Marcadores de Consumo Alimentar	Estagiários do Programa Bolsa Família	2	01 hora	04/09 e 04/11
Treinamento	Avaliação Nutricional - SISVAN	Estagiários do Programa Bolsa Família	2	01 hora	04/09 e 04/11
Capacitação	Simpósio de Estomatoterapia	Farmacêuticos e profissionais da Central de Distribuição de Medicamentos	03	06 horas	05/09
Capacitação	Educação continuada em inspeções de cosméticos, saneantes e produtos para saúde	Profissionais da Vigilância Sanitária	03	12 horas	09/09, 14/10, 11/11, e 16/12
Treinamento	NR-35 – Segurança no Trabalho em Altura	Profissional da Vigilância em Saúde do Trabalhador	01	08 horas	11/09
Capacitação	Protocolo Saúde da Mulher	Multiprofissionais	88	04 horas	12 e 13/09
Capacitação	Setembro Amarelo	Psicólogo do Centro de Assistência Psicossocial	02	04 horas	13/09
Capacitação	Capacitação Dia Mundial da Segurança do Paciente	Profissionais da Vigilância Sanitária	01	04 horas	17/09
Webinar	A atuação da Vigilância Sanitária e os Dispositivos Eletrônicos para Fumar	Profissionais da Vigilância Sanitária	05	02 horas	19/09
Capacitação	Investigação de Surtos de doenças Transmitidas por Alimentos	Profissionais da Vigilância Sanitária	03	16 horas	23 e 24/09
Capacitação	Diagnóstico Situacional em ST	Profissionais da Vigilância em Saúde do Trabalhador.	02	04 horas	25/09
Capacitação	Capacitação de Facilitadores em Saneamento - Sanepar	Agentes de Controle de Endemias	30	08 horas	20/09
Curso	Saúde Mental e os profissionais da área da saúde	Profissionais da Vigilância Ambiental	50	16 horas	23 à 26/09
Treinamento	Investigação de Surtos e Doenças Transmitidas por Alimentos.	Profissional da Vigilância Ambiental	01	12 horas	23 e 24/09
Capacitação	Feridas e Curativos - formação do Biofilme	Multiprofissionais	20	04 horas	27/09
Webinar	Vigilância Epidemiológica de HIV, AIDS, SÍFILIS, Hepatites Virais e Tuberculose	Equipe de enfermagem do Centro de Testagem e Aconselhamento	04	02 horas	30/09
Capacitação	Feridas e Curativos	Multiprofissionais	58	04 horas	02, 04 e 09/10
Capacitação	1º Fórum Municipal de Colombo - Todos contra o Câncer	Farmacêuticos e profissionais da Central de Distribuição de Medicamentos	03	04 horas	03/10
Mostra	1ª Mostra de Experiências Exitosas de Combate à Dengue dos municípios da 2ª Regional de Saúde	Agentes de Controle de Endemias	50	06 horas	04/10
Palestra	Citopatológico	Multiprofissionais	130	03 hora	08/10
Palestra	Outubro Rosa	Profissionais da Vigilância Ambiental	53	04 horas	10 e 11/10
Curso	Escola de gestão - Visão sistêmica, planejamento e execução	Coordenação Assistência Farmacêutica	01	16 horas	11 a 14/10
Palestra	Primeiros Socorros com Ênfase na Lei Lucas Suporte Básico de Vida	Profissionais da Central de Marcação	02	04hs	15/10
Capacitação	Gestão de Ouvidoria no Setor Público	Profissionais da Central de Marcação	02	04hs	17/10
Curso	Gestão de Pessoas por Competências como Estratégia Organizacional	Coordenação da Vigilância Ambiental, Coordenação Assistência Farmacêutica, Profissionais da Central de Marcação	07	16 horas	21 a 24/10
Formação	Programação Neurolinguística	Psicólogo do Centro de Assistência Psicossocial	01	72 horas	28/10 a 03/11
Treinamento	Inserção de Implanon	Médicos e enfermeiros das Unidades de Saúde	54	08 horas	30/10
Simpósio	Simpósio de Feridas do HDSRP	Técnico de Enfermagem do Centro de Assistência Psicossocial	01	08 horas	31/10
Treinamento	Novo protocolo de manejo para solicitação transporte sanitário	Profissionais de enfermagem da Unidade de Saúde da Mulher	8	01 hora	31/10
Treinamento	Campanha do dia mundial da segurança do paciente	Profissionais de enfermagem da Unidade de Saúde da Mulher	8	01 hora	31/10
Treinamento	Capacitação HIV / AIDS	Multiprofissionais da Vigilância em Saúde e Atenção Primária	54	04 horas	31/10
Palestra	Saúde mental Conselho Tutelar	Multiprofissionais	11	03 horas	31/10
Reunião	Reunião de Coordenação	Multiprofissionais	15	03 horas	31/10
Reunião	Reunião de Coordenação	Multiprofissionais	17	03 horas	01/11
Curso	Boas Práticas de Inspeção no Gerenciamento dos Resíduos dos Serviços de Saúde	Profissionais da Vigilância Sanitária	01	06 horas	04/11
Capacitação	Reflexões e Ações sobre preconceito linguístico na atualidade	Assistente Social do Centro de Assistência Psicossocial	01	04 horas	04/11
Capacitação	Curso de Primeiros Socorros: com ênfase na Lei Lucas	Farmacêuticos e profissionais da Central de Distribuição de Medicamentos	03	04 horas	05/11
Evento	18º Congresso Brasileiro de Hansenologia	Coordenação do Centro de Testagem e Aconselhamento e enfermeiro assistencial	02	30 horas	05 a 08/11
Capacitação	Feridas e Curativos	Multiprofissionais	96	04 horas	07, 08, 13, 14 e 22/11

Treinamento	Preenchimento do carrinho de emergência	Profissionais de enfermagem da Unidade de Saúde da Mulher	05	01 hora	08/11
Capacitação	Realização de TR	Profissionais de enfermagem da Unidade de Saúde da Mulher	05	01 hora	08/11
Palestra	Novembro Azul	Profissionais da Vigilância Ambiental e Central de Marcação	33	04 horas	08/11
Curso	Competências Organizacionais: Visão Sistêmica, planejamento e execução, comunicação	Profissionais da Vigilância Sanitária, Vigilância em Saúde do Trabalhador e Técnico Administrativo do Conselho Municipal de Saúde	05	15 horas	11 a 14/11
Capacitação	Introdução ao acolhimento	Assistente Social do Centro de Assistência Psicossocial	01	16 horas	14/11
Oficina	Elaboração do Plano de Contingência Municipal para o enfrentamento de epidemias causadas pelo vetor <i>Aedes aegypti</i> .	Coordenação da Vigilância Ambiental	01	08 horas	18/11
Capacitação	Hanseníase	Multiprofissionais da Vigilância em Saúde e Atenção Primária	30	04 horas	19/11
Evento	Ação Novembro Azul	Farmacêuticos e profisisonais da Central de Distribuição de Medicamentos	02	2h30	21/11
Palestra	Roda de conversa: Cuidando de quem cuida	Multiprofissionais	12	03h30	21/11
Capacitação	Novembro Azul	Técnico de Enfermagem do Centro de Assistência Psicossocial	02	08 horas	22/11
Palestra	De Homem para Homem: A nossa força está no respeito não na violência	Profissionais da Central de Marcação e da Vigilância Ambiental	23	04 horas	22/11
Curso	Boas Práticas em CME - 12ª Edição "Boas Práticas na validação, qualificação e monitoramento do processo de limpeza"	Profissionais da Vigilância Sanitária	04	10 horas	23/11
Evento	Ação Novembro Azul	Farmacêuticos e profisisonais da Central de Distribuição de Medicamentos	02	2h30	26/11
Evento	01º Seminário Regional de Qualidade e Segurança do Paciente	Multiprofissionais	308	04 horas	28/11
Treinamento	Treinamento tratamento químico realizado pela 2ª RS	Agentes de Controle de Endemias	30	08 horas	28/11
Capacitação	1º Fórum Regional de Valorização Farmacêutica	Farmacêutico da Central de Distribuição de Medicamentos	01	08 horas	29/11
Capacitação	Capacitação de esterilização de materiais	Profissionais de enfermagem da Unidade de Saúde da Mulher	07	01 hora	29/11
Evento	2ª Oficina Regional de Vigilância Sanitária 2024	Profissionais da Vigilância Sanitária, Vigilância em Saúde do Trabalhador, Vigilância Ambiental e Coordenação da Assistência Farmacêutica	24	08 horas	29/11
Campanha	Dezembro Vermelho	Multiprofissionais da Vigilância em Saúde e Atenção Primária	57	01 hora	02/12
Evento	1º Encontro de Integração da Vigilância em Saúde do Trabalhador e da Saúde Ocupacional	Profissionais da Vigilância Sanitária e Vigilância em Saúde do Trabalhador	15	04 horas	04/12
Treinamento	Treinamento Lacen-Leitura de lâminas esporotricose	Médico veterinário	01	04 horas	09/12
Reunião	Comitê Intersetorial de Combate a Dengue	Multiprofissionais da Vigilância em Saúde e Atenção Primária	120	03 horas	11/12
Capacitação	Pós-Graduação em Autismo	Psicólogo do Centro de Assistência Psicossocial	01	360 horas	20/12
Capacitação	Pós-Graduação em Psicoterapia Analítico Funcional pelo Centro Brasileiro de Ciência Comportamental Contextual	Terapeuta Ocupacional do Centro de Assistência Psicossocial	01	436 horas	20/12
Capacitação	Curso de pós graduação: Programa de Capacitação AMP-ITAIPU 4.0 – Licitações e Contratos	Farmacêuticos e profisisonais da Central de Distribuição de Medicamentos	05	360 horas	dezembro/2024
Capacitação	COREN	Multiprofissionais	140	08 horas	-

Quadro 22 - Atendimentos da Ouvidoria de Saúde no ano 2024

DADOS													
E-MAIL	Jan	Fev	Mar	Abr	Mai	Jun	Jul	Ago	Set	Out	Nov	Dez	Total
Reclamações	21	22	24	31	26	24	18	17	25	20	15	16	259
Elogios	1	2	4	2	5	7	7	3	5	5	3	3	47
Informações	19	20	15	26	15	13	16	10	25	31	10	7	207
URNAS	Jan	Fev	Mar	Abr	Mai	Jun	Jul	Ago	Set	Out	Nov	Dez	Total
Reclamações	11	9	13	12	8	15	22	20	20	16	8	5	159
Elogios	6	10	13	8	12	20	10	15	33	18	7	6	158
Solicitação/Sugestão	1	9	12	3	1	2	5	3	8	9	5	4	62
TELEFONE/PRESENCIAIS	Jan	Fev	Mar	Abr	Mai	Jun	Jul	Ago	Set	Out	Nov	Dez	Total
Reclamação	51	50	47	60	28	64	56	58	20	43	34	30	541
Solicitação	50	63	85	76	47	84	77	84	81	86	75	25	833
Solicitações Vigilância	5	8	10	12	8	6	6	6	13	37	7	3	121
CME	172	176	187	255	266	335	411	346	271	200	199	150	2.968
Elogios	1	2	5	3	4	5	1	2	2	1	0	0	26
Sugestões	53	51	57	49	47	41	60	69	63	45	58	50	643
Orientações	231	241	187	227	274	332	305	275	335	289	245	180	3.121
PROCESSOS	Jan	Fev	Mar	Abr	Mai	Jun	Jul	Ago	Set	Out	Nov	Dez	TOTAL
Ouvidoria Geral	34	13	34	27	18	13	03	03	5	6	8	4	168
Ouvidoria Estadual (SIGO)	45	39	57	53	36	18	41	23	26	32	19	5	394

Quadro 23 - Reuniões do Conselho Municipal de Saúde no ano 2024

Ação	Pauta	Participantes	Data
01ª Reunião Comissão Fiscalizadora Orçamentária	Apreciação da 3ª Prestação de Contas Orçamentaria da Secretaria de Saúde 2023	04	21/02/2024
01ª Reunião Mesa Diretora	Criação de Fórum Municipal da Dengue.	05	22/02/2024
01ª Reunião ordinária	Deliberação do 3º Relatório Detalhado do Quadrimestre Anterior 2023	37	29/02/2024
02ª Reunião Mesa Diretora	Termo de Colaboração da UPA Osasco; Relatório de Atividades do Hospital Maternidade Alto Maracanã.	04	18/03/2024
01ª Reunião Extraordinária	Termo de Colaboração da UPA Osasco; Relatório de Atividades do Hospital Maternidade Alto Maracanã.	18	21/03/2024
02ª Reunião ordinária	Apreciação do Relatório Anual de Gestão 2023 e da Programação Anual de Saúde 2025; Protocolo de Atenção à Saúde da Mulher em Colombo; Implantação do escritório da Qualidade.	22	27/03/2023
03ª Reunião ordinária	Plano de Ação do CAPS AD e CAPS II; Ações Estratégicas de Sucesso realizadas no HMAM.	24	25/04/2023
02ª Reunião Comissão Fiscalizadora Orçamentária	Apreciação da 1ª Prestação de Contas Orçamentaria da Secretaria de Saúde 2024	05	21/05/2024
4ª Reunião Ordinária	Deliberação do 1º Relatório Detalhado do Quadrimestre Anterior 2024	40	23/05/2024
5ª Reunião Ordinária	Implantação do Comitê de Ética em Pesquisa da Secretaria Municipal de Saúde de Colombo, deliberação da nova mesa diretora do conselho, AMUC- Associação de Apoio as Mulheres com Câncer em Colombo.	36	27/06/2024
3ª Reunião Mesa Diretora	Transmissão das reuniões via online, vacâncias representatividades do conselho	03	23/07/2024
6ª Reunião Ordinária	Cancelada	-	-
7ª Reunião Ordinária	Apresentação dos novos conselheiros assumindo as vacâncias existentes, nova composição das comissões temáticas.	27	29/08/2024
03ª Reunião Comissão Fiscalizadora Orçamentária	Apreciação da 2ª Prestação de Contas Orçamentaria da Secretaria de Saúde 2024	-	-
8ª Reunião Ordinária	Deliberação do 2º Relatório Detalhado do Quadrimestre Anterior 2024	31	26/09/2024
9ª Reunião Ordinária	Aprovação de Recursos financeiros; apresentação cenário epidemiológico	46	31/10/2024
10ª Reunião Ordinária	Cancelada	-	-
11ª Reunião Ordinária	Aprovação Cronograma de Reuniões 2025; apresentação obras SMS 2024	17	11/12/2024

Quadro 24 - Relação de veículos da Secretaria Municipal de Saúde no ano 2024

Nº	FROTA	PLACA	ANO	MODELO	LOTAÇÃO
1	396	ATB 8863	2009	Ambulância	SAMU BRAVO 91 Reserva
2		TAL 6C61	2024/2025	Ambulância	SAMU BRAVO 92
3	397	ATD 2939	2009	Ambulância	Manutenção Saúde
4	522	BCQ 2790	2018	Ambulância	Central de Transporte
5	479	AZI 5193	2014	Doblo	Central de Transporte - Transporte Eletivo
6	385	ASV 5684	2010	Kombi	Central de Transporte
7	491	BAC 8020	2016	Ambulância	Central de Transporte
8	495	BAY 9546	2016	Ambulância	Central de Transporte
9	514	BCJ 9788	2018	Ambulância	Central de Transporte
10	535	BDG 7D17	2019	Ambulância	Central de Transporte
11	521	BCQ 2789	2018	Ambulância	Central de Transporte
12	387	ASV 5687	2010	Voyage	Central de Transporte
13	198	AOJ 8722	2001	Gol	Central de Transporte
14	189	ALZ 1363	2004	Gol	Central de Transporte
15	371	APA 3530	2007	Uno Mille	Manutenção Saúde
16		BBQ 7393	2017	Gol	Central de Transporte - Malote
17	300	APE 2524	2007	Fiorino	Central de Distribuição de Materiais
18	377	ARK 4957	2009	Furgão/Iveco	Central de Distribuição de Materiais
19	201	APA 6792	2007	Uno Mille	Serviço de Informática
20	465	AXZ 4086	2014	Renault Sandero	Vigilância Sanitária
21	463	AXZ 4087	2014	Renault Sandero	Vigilância Sanitária
22	509	BBY 5477	2017	Onix	Vigilância Sanitária
23	530	BDC 0G73	2019	Onix	Vigilância Sanitária
24	480	AZI 5192	2014	Doblo	CTA
25	506	BBU 1628	2016	Renault Kangoo	Vigilância Sanitária
26	538	BDH 4B43	2019	Van	Central de Transporte
27	505	BBS 4139	2017	Ônix	Atenção Básica
28	529	BDA 6J84	2019	Gol	Atenção Básica
29	511	QOD 7055	2018	Spin	Vigilância Epidemiológica
30	504	BBS 4138	2017	Montana	Atenção Básica
31	527	BCX 7I17	2019	Spin	Centro de Atenção Psicossocial
32	105	BDS 4D83	2019	Ambulância	SAMU BRAVO Reserva
33		BEA 8D73	2021	Ambulância	SAMU BRAVO 91
34		RHK - 6C08	2021	Ambulância	Central de Transporte
35		SEF-8H64	2022	Ambulância	SAMU ALFA 91
36		BAC-9330	2015	Ambulância	SAMU BRAVO 92 Reserva
37	115	BEX 4G13	2021	GOL	Central de Transporte
38	116	RHA 2E33	2021	GOL	UBS São Dimas
39	117	BEX 4F75	2021	GOL	Atenção Básica
40	118	BEX 3G39	2021	GOL	Atenção Básica
41	119	BEW 9B32	2021	GOL	UBS Capivari
42	120	BEW 8H68	2021	GOL	UBS Fatima
43	121	RHA 4E14	2021	GOL	UBS CAIC
44	122	BEW 8I27	2021	GOL	UBS Jd. Paraná
45	123	BER 7G60	2021	GOL	UBS Alex. Nadolny
46	124	BEX 3F46	2021	GOL	UBS Monte Castelo
47	125	BEW 9D02	2021	GOL	UBS São José
48	126	BEX 4D69	2021	GOL	UBS Guaraituba
49	127	BEW 8H70	2021	GOL	UBS Quitandinha
50	128	BEW 9B28	2021	GOL	UBS Mauá
51	129	BEX 4F58	2021	GOL	UBS Osasco
52	130	BEW 8I10	2021	GOL	UBS Liberdade
53	131	BEW 8I19	2021	GOL	Central de Transportes
54	132	BEW 9A54	2021	GOL	UBS Jd. Das Graças
55	133	BEW 8I04	2021	GOL	UBS Santa Tereza
56	134	BEW 7C57	2021	GOL	UBS Bacaetava
57	135	BEX 4F26	2021	GOL	UBS Belo Rincão
58	137	BEW 9A52	2021	GOL	UBS São Gabriel
59	138	BEW 7C49	2021	GOL	Central de Transportes
60	139	BEW 8I03	2021	GOL	UBS Moinho Velho
61	140	BEW 8I05	2021	GOL	UBS Jardim Cristina

62	141	BEX 4D36	2021	GOL	Atenção Básica
63	149	BER 7G93	2021	GOL	UBS Cesar Augusto
64	150	BES 5F02	2021	GOL	UBS São Domingos
65	151	BES 3G14	2021	GOL	UBS Maracanã
66	153	BES 6B60	2021	GOL	UBS Atuba
67		SDR 6C90	2022	SPIN CADEIRANTE	Central de Transportes
VEÍCULOS LOCADOS					
68		SFK-2101	2023	Spin	Rota Curitiba
69		SFD 5J75	2023	Spin	Rota Angelina Caron
70		SFD 5J92	2023	Spin	Rota Curitiba
71		BEU-2C18	2023	GOL	Rota Itaperuçu
72		BEC-8F59	2023	GOL	Central de Transporte
VEÍCULOS BAIXADOS-DOADOS					
73	184	ALT 0425	2004	Kombi	Doadas Frotas
74	433	AVA 9186	2012	Courier	Doadas Frotas
75	354	AQI 7868	2008	Ambulância	Baixada Frotas
76	453	AXD 1691	2013	Ambulância	Baixada Leilão
77	363	AQO 4199	2008	Uno Mille	Leilão
78	379	APA 6791	2007	Uno Mille	Baixado
79	369	AQR 9290	2009	Doblo	Baixada
80	364	AQO 4203	2009	Uno Mille	Baixado
81	188	AMK 9816	2005	Uno Mille	Baixado
82	498	BAL 8144	2016	Ambulância	Central de Transporte
83	404	MJT 4969	2010	Livina	Central de Transporte
84	383	ASV 5685	2010	Kombi	Baixada Na Central
85	498	BAL 8144	2016	Ambulância	Leilão
86	384	ASV 5688	2010	Voyage	Leilão
87	454	AXD 1690	2013	Ambulância	Pátio Obras
88	418	AUG 3141	2011	Doblo	Baixada Frota

Quadro 25 - Relação de atendimentos de serviços de manutenção nas Unidades Municipais de Saúde no ano 2024

PRE-DIAL													
ESTABELECIMENTO DE SAÚDE MUNICIPAL	Jan	Fev	Mar	Abr	Mai	Jun	Jul	Ago	Set	Out	Nov	Dez	TOTAL
Unidade de Saúde Alexandre Nadolny	2	2	2	2	1	2	1	2	2	2	1	2	21
Unidade de Saúde Atuba	4	1	1	3	1	2	3	1	1	2	3	1	23
Unidade de Saúde Bacaetava	0	0	0	1	0	1	0	1	0	1	0	2	06
Unidade de Saúde Belo Rincão	1	3	2	3	1	1	1	3	1	1	1	3	21
Unidade de Saúde CAIC	2	1	1	1	2	1	0	1	2	1	0	1	13
Unidade de Saúde Capivari	2	0	0	0	1	1	1	1	1	1	1	1	10
Unidade de Saúde César Augusto	1	3	1	1	0	1	0	2	0	1	0	2	12
Unidade de Saúde Elis Regina Sbrissia	0	4	0	1	1	0	1	1	1	0	1	2	12
Unidade de Saúde Guaraituba	0	1	2	3	4	4	2	3	1	2	3	5	30
Unidade de Saúde Jardim Cristina	2	1	1	0	1	1	1	1	1	0	2	1	12
Unidade de Saúde Jardim das Graças	0	2	3	2	1	2	2	1	1	2	3	1	20
Unidade de Saúde Liberdade	0	2	1	1	2	3	1	2	2	2	0	2	18
Unidade de Saúde Maracanã	1	1	1	0	1	1	0	2	1	1	0	1	10
Unidade de Saúde Mauá	0	2	2	1	2	0	2	2	2	0	1	1	15
Unidade de Saúde Moinho Velho	2	3	2	1	1	1	1	1	1	1	2	1	17
Unidade de Saúde Monte Castelo	1	2	1	2	0	2	2	1	0	1	2	0	14
Unidade de Saúde Nossa Senhora de Fátima	3	0	1	2	1	2	0	2	1	2	3	1	18
Unidade de Saúde Osasco	3	1	0	1	2	1	1	1	2	1	0	2	15
Unidade de Saúde Quitandinha	1	1	0	1	1	0	1	0	1	1	2	1	10
Unidade de Saúde Santa Tereza	1	1	1	3	2	2	1	2	2	2	1	2	20
Unidade de Saúde São Dimas	0	2	1	0	0	1	1	1	0	1	1	1	09
Unidade de Saúde São Domingos	1	0	0	1	1	0	2	0	1	0	2	0	08
Unidade de Saúde São Gabriel	2	0	1	1	1	2	2	2	1	1	2	3	18
Unidade de Saúde São José	0	0	2	0	0	1	0	1	0	1	1	1	07
Unidade de Saúde Sede	1	0	1	1	0	1	0	1	0	1	2	0	08
CAPS AD	0	1	1	0	1	0	1	1	1	0	1	1	08
CAPS i	0	0	0	0	0	0	0	0	0	0	0	0	0
CAPS II	1	0	0	1	0	1	1	0	0	1	1	0	06
CEO / Centro de Referência	2	1	0	0	0	1	1	0	0	1	1	0	07
CTA	1	0	1	0	1	1	0	0	1	1	0	0	06
Unidade de Saúde da Mulher	2	1	0	1	0	0	1	2	0	2	1	3	13
Vigilância em Saúde	1	1	0	0	0	1	1	0	0	1	1	0	06
Central de Transporte Sanitário	3	0	1	1	1	0	1	0	1	0	1	0	09
Centro de Distribuição de Materiais	0	0	0	0	0	0	0	0	0	0	0	0	0
Central de Marcação de Consultas	0	0	0	0	0	0	0	0	0	0	0	0	0
Ouvidoria	0	0	0	0	0	0	0	0	0	0	0	0	0
Pronto Atendimento 24 horas Alto Maracanã	4	4	7	1	5	7	5	1	5	8	6	9	62
Pronto Atendimento Osasco	0	0	0	0	0	0	0	0	0	0	0	0	0
SAMU Colombo	0	0	0	0	0	0	0	0	0	0	0	0	0
Secretaria de Saúde	1	2	3	2	1	2	3	1	1	2	3	1	22
Total	45	43	40	38	36	46	40	40	34	44	49	51	506
EQUIPAMENTOS													
ESTABELECIMENTO DE SAÚDE MUNICIPAL	Jan	Fev	Mar	Abr	Mai	Jun	Jul	Ago	Set	Out	Nov	Dez	TOTAL
Unidade de Saúde Alexandre Nadolny	2	3	0	1	0	2	1	2	0	1	1	2	15
Unidade de Saúde Atuba	1	2	3	2	1	1	2	2	1	1	2	2	20
Unidade de Saúde Bacaetava	0	0	1	1	0	0	0	0	1	0	1	0	4
Unidade de Saúde Belo Rincão	1	1	2	0	1	2	0	1	2	1	1	1	13
Unidade de Saúde CAIC	2	1	0	1	0	2	0	1	1	0	0	1	9
Unidade de Saúde Capivari	1	1	0	1	0	1	0	0	2	1	0	0	7
Unidade de Saúde César Augusto	3	2	0	1	4	0	3	2	1	1	1	2	20
Unidade de Saúde Elis Regina Sbrissia	1	2	1	0	0	1	0	0	2	1	0	0	8
Unidade de Saúde Guaraituba	2	2	1	2	3	2	1	2	1	2	1	2	21
Unidade de Saúde Jardim Cristina	0	1	2	0	0	2	0	2	1	2	2	2	14
Unidade de Saúde Jardim das Graças	2	2	3	1	1	1	1	1	2	1	1	1	17
Unidade de Saúde Liberdade	1	1	2	2	0	2	0	1	1	2	0	1	13
Unidade de Saúde Maracanã	1	0	0	1	1	1	1	0	1	1	1	0	8
Unidade de Saúde Mauá	1	0	1	2	0	1	1	1	1	1	1	1	11
Unidade de Saúde Moinho Velho	2	2	2	0	1	0	0	0	1	1	0	0	9

Unidade de Saúde Monte Castelo	1	0	1	1	1	1	0	2	0	2	0	2	11
Unidade de Saúde Nossa Senhora de Fátima	2	2	0	2	1	2	2	1	1	1	1	1	16
Unidade de Saúde Osasco	1	1	0	1	0	1	1	1	1	1	1	1	10
Unidade de Saúde Quitandinha	0	0	2	2	0	0	1	1	1	1	2	1	11
Unidade de Saúde Santa Tereza	2	1	1	1	2	0	1	2	2	0	1	2	15
Unidade de Saúde São Dimas	0	0	0	1	0	1	0	0	0	1	1	0	4
Unidade de Saúde São Domingos	0	1	1	2	0	1	1	0	1	1	0	0	8
Unidade de Saúde São Gabriel	1	0	1	1	2	1	1	0	2	2	1	0	12
Unidade de Saúde São José	2	1	0	1	1	0	0	2	0	1	0	2	10
Unidade de Saúde Sede	1	1	1	0	1	0	2	1	1	0	2	3	13
CAPS AD	0	0	1	0	0	0	0	0	1	0	0	0	2
CAPS i	0	0	0	0	0	0	0	0	0	0	0	0	0
CAPS II	0	0	0	1	0	0	0	0	1	0	0	0	2
CEO / Centro de Referência	3	2	2	2	4	3	1	1	2	3	1	2	26
CTA	0	0	0	1	0	0	0	0	0	0	0	0	1
Unidade de Saúde da Mulher	0	0	1	1	0	1	1	0	0	1	1	1	7
Vigilância em Saúde	1	0	0	0	4	0	0	0	1	0	0	0	6
Central de Transporte Sanitário	0	0	0	0	0	0	0	0	0	0	0	0	0
Centro de Distribuição de Materiais	1	0	0	0	1	0	0	0	1	0	0	1	4
Central de Marcação de Consultas	0	0	0	0	0	0	0	0	0	0	0	0	0
Ouvidoria	0	0	0	0	0	0	0	0	0	0	0	1	1
Pronto Atendimento 24 horas Alto Maracanã	5	5	7	5	8	3	7	3	8	3	5	7	66
Pronto Atendimento Osasco	0	0	0	0	0	0	0	0	0	0	0	0	0
SAMU Colombo	0	0	0	0	0	0	0	0	0	0	0	0	0
Secretaria de Saúde	0	0	0	0	0	0	0	0	0	0	0	0	0
Total	40	34	36	37	37	32	28	29	41	33	28	39	414

Quadro 26 - Relação de atendimentos de serviços de manutenção nas Unidades Municipais de Saúde no ano 2024

PREDIAL	Jan	Fev	Mar	Abr	Mai	Jun	Jul	Ago	Set	Out	Nov	Dez	TOTAL
Desgaste / Reposição	3	3	7	3	1	0	0	1	2	1	2	1	24
Parte Elétrica	14	13	14	14	8	16	17	14	12	18	19	18	177
Parte Hidráulica	13	13	8	10	15	18	12	13	8	15	15	17	157
Alvenaria	15	14	11	11	12	12	11	12	12	10	13	15	148
Total	45	43	40	38	36	46	40	40	34	44	49	51	506
EQUIPAMENTOS	Jan	Fev	Mar	Abr	Mai	Jun	Jul	Ago	Set	Out	Nov	Dez	TOTAL
Eletrodomésticos	4	4	3	5	7	5	2	1	6	3	3	5	48
Equipamentos Médicos	21	18	17	12	16	10	12	11	17	9	8	14	165
Equipamentos Odontológicos	13	12	15	17	13	14	13	16	15	18	14	17	177
Insumos	2	0	1	3	1	3	1	1	3	3	3	3	24
Telefonia e Rede	0	0	0	0	0	0	0	0	0	0	0	0	0
Total	40	34	36	37	37	32	28	29	41	33	28	39	414