



**RELATÓRIO ANUAL DE GESTÃO – RAG**  
**AVALIAÇÃO DA EXECUÇÃO DA PROGRAMAÇÃO ANUAL DE SAÚDE DO ANO 2025**

**COLOMBO**  
**2026**

**EQUIPE GESTORA**

**2026**

Marilda França Gimenes Zanoni

**Secretária Municipal de Saúde**

Ana Mara Harbs

**Direção do Departamento de Atenção à Saúde**

Isabele Vicente de Brito

**Direção do Departamento de Vigilância e Promoção em Saúde**

Claudia Arcie

**Direção do Departamento Administrativo de Gestão e Controle**

José Sebastião da Silva Neto

**Direção Técnica de Medicina**

Miriam Appel Martins

**Direção Técnica de Odontologia**

**EQUIPE GESTORA**

**2025**

Marilda França Gimenes Zanoni

**Secretária Municipal de Saúde**

Ana Mara Harbs

**Direção do Departamento de Atenção à Saúde**

Marilize Sonntag Okoinski

**Direção do Departamento de Vigilância e Promoção em Saúde**

Sydnei Jesus Godinho

**Direção do Departamento Administrativo de Gestão e Controle**

José Sebastião da Silva Neto

**Direção Técnica de Medicina**

Miriam Appel Martins

**Direção Técnica de Odontologia**

## **APRESENTAÇÃO**

Considerando a Lei Complementar nº 141, de 13 de janeiro de 2012, que define as normas de fiscalização, avaliação e controle das despesas com saúde e a Resolução do Conselho Nacional de Saúde n.º 459, de 10 de Outubro de 2012, assim como a Portaria n.º 2.135, de 25 de Setembro de 2013, que definem os instrumentos obrigatórios para o desenvolvimento do SUS em Colombo, a Secretaria de Saúde encaminha ao Conselho Municipal de Saúde o Relatório Anual de Gestão contendo os resultados de saúde obtidos no decorrer dos meses de janeiro a dezembro de 2025.

Este relatório é o instrumento de avaliação da execução da Programação Anual de Saúde 2025 (PAS – 2025). Os resultados anuais devem ser, preterivelmente, apresentados pelo gestor do SUS até o final do mês de março, em audiência pública na Casa Legislativa do respectivo ente da Federação, para apreciação dos Conselheiros.

O documento especifica os objetivos do plano, as diretrizes, metas e ações programadas para o cumprimento da meta. Apresenta o resultado alcançado para cada ação programada e o parecer do coordenador do programa quanto a sua execução, permitindo ao gestor apresentar os resultados e orientar eventuais redirecionamentos que se fizerem necessários no Plano de Saúde.

O Município de Colombo integra a 2ª Regional Metropolitana de Saúde e se caracteriza como nível de Gestão de Atenção Básica, portanto tem a responsabilidade exclusiva de financiar e desenvolver o conjunto de ações e serviços de atenção básica à saúde, conforme estabelecido na Deliberação 007 de 11 de Janeiro de 2008 da Comissão Intergestores Bipartite (CIB) do Estado do Paraná, cabendo ao Estado apoiar o município na prestação dos demais serviços.

## SUMÁRIO

1. IDENTIFICAÇÃO DO MUNICÍPIO.....	6
2. ASPECTOS DEMOGRÁFICOS.....	7
3. ASPECTOS SOCIOECONÔMICOS.....	12
4. DADOS DE MORBIDADE E MORTALIDADE.....	17
5. REDE FÍSICA DE SERVIÇOS PÚBLICOS DE SAÚDE E PRESTADORES DE SERVIÇO.....	21
6. QUADRO DE PESSOAL.....	22
6.1 Análise e considerações sobre o quadro de pessoal.....	23
6.2 Análise e considerações sobre a qualificação dos servidores da saúde.....	25
7. DEMONSTRATIVO DO MONTANTE E FONTE DOS RECURSOS APLICADOS NO PERÍODO.....	25
7.1 Análise e considerações sobre a execução orçamentária.....	28
8. ANÁLISE E CONSIDERAÇÃO SOBRE AS RECOMENDAÇÕES DAS AUDITORIAS.....	28
9. ANÁLISE E CONSIDERAÇÕES SOBRE PROCESSOS DE COMPRAS E CONTRATAÇÕES.....	30
10. ANÁLISE E CONSIDERAÇÕES SOBRE AÇÕES E SERVIÇOS DE MANUTENÇÃO PREDIAL E DE EQUIPAMENTOS.....	30
11. ANÁLISE E CONSIDERAÇÕES SOBRE SISTEMA DE INFORMAÇÃO.....	31
12. PARTICIPAÇÃO E CONTROLE SOCIAL.....	32
13. PRODUÇÃO DOS SERVIÇOS MUNICIPAIS DE SAÚDE.....	33
13.1 Análise da produção ambulatorial dos serviços municipais de saúde.....	33
13.2 Análise da produção de serviços especializados.....	35
13.3 Análise e considerações sobre a produção de serviços da Atenção Primária à Saúde.....	43
13.4 Análise e considerações sobre a produção de serviços do Departamento de Vigilância e Promoção a Saúde.....	47
14. RESULTADOS DA EXECUÇÃO DA PROGRAMAÇÃO ANUAL DE SAÚDE 2022.....	53
15. REFERÊNCIAS.....	82
Anexos – Produtividade dos Serviços de Saúde do SUS Municipal.....	83



## 2. ASPECTOS DEMOGRÁFICOS

O Município de Colombo se situa na Região Metropolitana de Curitiba. Originou-se por desmembramento de Curitiba em fevereiro de 1890, tendo como gentílico “colombense” e, conforme Instituto de Terras, Cartografia e Geologia do Paraná (ITCG), conta com uma área territorial de 197,426 Km<sup>2</sup>. Limita-se ao norte com os municípios de Rio Branco do Sul e Bocaiúva do Sul, ao sul com Pinhais, a oeste com Curitiba e Almirante Tamandaré e a leste com Campina Grande do Sul e Quatro Barras. Situada a 17,30 Km da capital, conforme Secretaria de Infraestrutura e Logística (SEIL), grande parte da sua população habita em áreas loteadas contínuas a Curitiba, porém preserva uma grande característica agrícola herdada dos imigrantes italianos vindos no século XIX (IPARDES, 2024).

*Figura 1 - Localização do município de Colombo no Estado do Paraná*



Fonte: IparDES

*Figura 2 - Localização municípios limítrofes*



Fonte: IparDES

O indicador de população total expressa a magnitude do contingente demográfico e sua distribuição relativa. Ele é utilizado como denominador para cálculo das taxas de base populacional, estabelecer a população alvo das ações e serviços, e principalmente, o planejamento de políticas públicas para os diversos segmentos sociais.

No último censo, realizado no ano de 2022, a população censitária foi de 232.212 habitantes, ocupando à época a 8ª posição no ranking estadual de municípios mais populosos, correspondendo a 2,03% da população estadual e 6,52% da população total da Região Metropolitana de Curitiba. Em 2024, de acordo com a Projeção Populacional dos Municípios do Paraná realizado pelo IPARDES, a população do município de Colombo foi calculada em 255.895 habitantes. Para o ano de 2030, a projeção populacional é de que o município atinja o quantitativo de 268.867 habitantes e 284.299 habitantes em 2040.

*Tabela 1 - Percentual da população municipal e da população da Região de Saúde em relação ao Estado em 2022*

Território	População Residente	Percentual da População do Estado
Colombo	232.212	2,03%
2ª Regional de Saúde	3.560.258	31,11%
Estado do Paraná	11.444.380	100%

Fonte: IBGE / IGS Colombo 2024

Segundo levantamento realizado pelo IBGE, no ano de 2022 o Município de Colombo apresentava uma taxa de crescimento geométrico populacional de 0,72%, sendo tal indicador influenciado pelas taxas de natalidade, de mortalidade e das migrações.

Com base nos dados populacionais e de dimensões territoriais, Colombo possui um contraste no que diz respeito a proporção de habitantes por quilômetro quadrado quando comparada à Regional de Saúde e ao Estado do Paraná, ocupando a 4ª posição no ranking estadual de municípios em densidade demográfica.

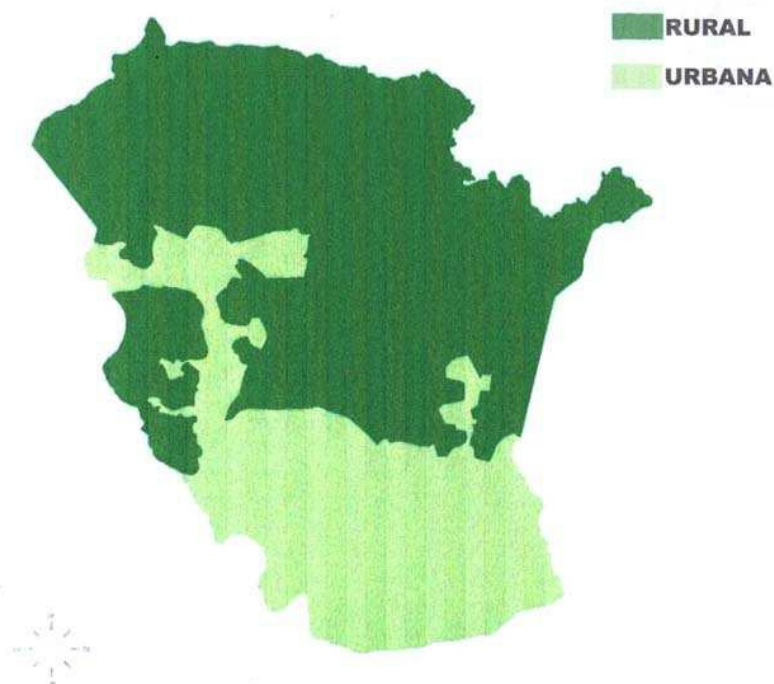
*Tabela 2 - Cálculo da densidade demográfica do Município, Região de Saúde e Estado conforme população censitária em 2022*

Território	Área Km²	Densidade demográfica hab/km²
Colombo	197,426	1.176,49
2ª Regional de Saúde	16.579,167	214,73
Estado do Paraná	199.891,116	57,25

Fonte: IAT / IPARDES / IGS Colombo 2024

Conforme levantamento realizado em 2022 pela Secretaria de Desenvolvimento Urbano e Habitação do município, o território de Colombo é majoritariamente constituído por área rural, sendo apenas 35,2% de seu total territorial correspondendo a área urbana e 64,8% a área rural.

Figura 3 - Área Rural e Urbana do município de Colombo



Fonte: SEDUH  
Colombo

Segundo levantamento realizado pelo IBGE no ano 2010, o Município de Colombo apresentava o Grau de Urbanização à época calculado em 95,42% do seu contingente como residindo em área considerada urbana. Quando levado em consideração que a área urbana do município representa apenas um terço do total territorial, confrontado ao censo populacional de 232.212 habitantes existentes realizado no ano 2022, a densidade demográfica referente aos munícipes colombenses passa para 3.188,43 habitantes domiciliados em cada quilômetro quadrado de área urbana, tal indicador influenciando na distribuição da rede de serviços de saúde necessária para aportar o grau de urbanização e adensamento populacional existente.

Tabela 3 - Cálculo da densidade demográfica do Município por área total, área urbana e área rural, conforme estimativa populacional em 2022

Território	Habitantes	Área Km <sup>2</sup>	Densidade demográfica hab/km <sup>2</sup>
Colombo	232.212	197,426	1.176,49
Área Rural	10.635	127,932	83,13
Área Urbana	221.577	69,494	3.188,43

Fonte: IBGE 2010 / IBGE 2022 / SEDUH 2022 / IGS Colombo 2024

Quanto ao gênero, mediante censo promovido pelo IBGE em 2022, o município apresenta a predominância do sexo feminino, cuja razão de sexo se encontra aferida em 94,43 homens para cada 100 mulheres, ou seja, proporcionalmente 51,43% constituindo a população feminina e 48,57% a população masculina. Em 2010, a razão de sexo se

encontrava calculada em 97,27 homens para cada 100 mulheres, ou seja, estimando uma população constituída por 50,69% mulheres e 49,31% homens, denotando uma ampliação na proporção da população feminina entre o ano 2010 e o ano 2022.

*Tabela 4 - Cálculo da densidade demográfica do Município por área total, área urbana e área rural, conforme estimativa populacional em 2022*

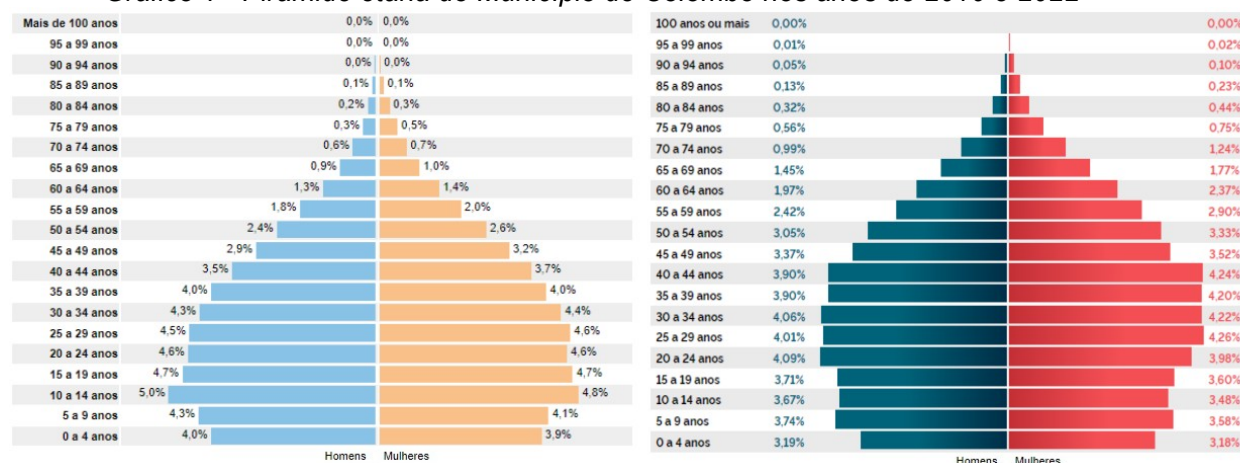
	2010		2022	
	População	Proporção	População	Proporção
Feminino	107.957	50,69	119.431	51,43
Masculino	105.010	49,31	112.781	48,57

Fonte: IBGE / IGS Colombo 2024

Segundo IBGE, em 2022 a população do município fora aferida como predominantemente branca (60,66%), seguida da “cor parda” (33,60%), e da “cor preta” (5,37%). Em 2010, mediante censo promovido pelo IBGE, a proporção de “Pretos” fora estimada em 3,81%, com proporção de “Pardos” em 30,82% e a proporção de “Branco” em 64,54%, denotando uma ampliação na proporção da população “Preta” e da população “Parda” entre o ano 2010 e o ano 2022.

Ao ser comparado os dados do censo de 2010 com os dados do censo de 2022, percebeu-se o estreitamento da base da pirâmide etária, com a redução da proporção de menores de 05 anos e crescimento da proporção de idosos. Essas variações nos indicadores se repercutem na estrutura etária da população, e estão associados à redução dos níveis de fecundidade, de natalidade e o aumento da esperança de viver.

*Gráfico 1 - Pirâmide etária do Município de Colombo nos anos de 2010 e 2022*



Fonte: IBGE / IGS Colombo 2024

A expectativa de vida cresceu de 74,30 anos em 2000, para 77,17 anos em 2010 no município de Colombo. No estado do Paraná, esse mesmo indicador cresceu de 74,80 anos em 2010, para 78,7 anos em 2023, sendo esse mesmo indicador no ano 2000 aferido em 69,83 anos. O índice de envelhecimento do município registrado em 2022 se

apresentava com 38,59 idosos para cada 100 menores de 15 anos, enquanto em 2010 esse índice era de 17,42.

*Tabela 5 - Análise da dinâmica populacional do município em 2010 e 2022.*

Indicador	2010	2022
Proporção de menores de 15 anos (%)	26,22	20,86
Proporção de idosos (%)	4,57	8,05
Proporção de jovens e adultos (%)	69,21	71,09
Índice de envelhecimento	17,42	38,59
Expectativa de vida - Estado	74,8	78,7

Fonte: IBGE / IGS Colombo 2024

A análise da dinâmica populacional indica que o município possui uma população considerada adulta, com tendência ao envelhecimento, e em avançado processo de transição demográfica.

Para o ano 2022, mediante o Censo Demográfico realizado pelo IBGE, a configuração por faixa etária do município de Colombo foi identificada em 12,38% da população total representando a população idosa, ou seja, em idade acima de 60 anos. Referente a faixa etária infantil, 13,7% da população fora estimada em idade abaixo de 10 anos e 14,47% em idade entre 10 a 19 anos, esta representando a população adolescente. Quanto a faixa etária considerada adulta, 59,45% da população fora estimada como em idade entre 20 a 59 anos.

Conforme o estudo de estimativas populacionais elaborado pelo IBGE, a população do município de Colombo para o ano de 2025 foi estimada em 241.672. Para o ano 2030, a projeção populacional elaborada pelo IPARDES foi calculada em 268.867, sendo 284.299 calculado para o ano 2040.

*Tabela 6 - Estimativa populacional do município para o ano 2024 e projeção populacional para os anos 2030 e 2040.*

Indicador	População Total
Estimativa Populacional 2024 (IBGE)	240.720
População projetada 2030 (IPARDES)	268.867
População projetada 2040 (IPARDES)	284.299

Fonte: IBGE 2024 / IPARDES 2018

### 3. ASPECTOS SOCIOECONÔMICOS

Os indicadores de população expressam a magnitude do contingente demográfico, bem como sua distribuição relativa, sendo juntamente aos indicadores socioeconômicos utilizados para estabelecer a população alvo das ações e serviços, e principalmente o planejamento de políticas públicas para os diversos segmentos sociais.

Considerando o Índice IparDES de Desempenho Municipal, que aponta o desempenho dos municípios em suas áreas mais importantes (renda, saúde e educação), é verificado que no contexto geral Colombo apresenta um desempenho socioeconômico considerado médio. O desempenho no indicador de saúde considera o número de consultas pré-natais, a proporção de mortes por causas mal definidas e o quantitativo de óbitos infantis por causa evitáveis (IPARDES, 2024).

Comparando o desempenho registrado no ano de 2019 para com o registrado em 2020, constata-se a ocorrência de redução no índice geral do município de 0,7034 para 0,6891, com um retrocesso constatado no índice de desempenho referente a Renda e Emprego, de 0,4885 em 2019 para 0,4584 em 2020, assim como redução no índice referente a educação, de 0,7928 em 2019 para 0,7757 em 2020.

No estudo realizado referente a 2021, foi aferido no município o crescimento no índice de desempenho geral, com expressiva melhora nas áreas da Saúde, Educação, Renda e Emprego, tal evolução da classificação de desempenho dos indicadores de saúde decorrente de intervenções promovidas em saúde pública, tanto individual como coletiva, visando a ampliação da oferta de serviços em saúde tanto qualitativamente como quantitativamente.

*Tabela 7 – Índice de desempenho do município de Colombo nos anos 2016, 2018, 2020 e 2021*

Área	Índice 2019	Índice 2020	Índice 2021	Classificação Desempenho
Índice geral	0,7034	0,6891	0,7138	Baixo (0,000 – 0,4000)
Renda e emprego	0,4885	0,4584	0,4957	Médio para baixo (0,400 – 0,600)
Educação	0,7928	0,7757	0,8057	Médio (0,600 – 0,8000)
Saúde	0,8288	0,8333	0,8400	Alto (0,800 – 1,0000)

Fonte: IPARDES / IGS Colombo 2024

A razão de dependência, indicador que permite medir o contingente populacional potencialmente inativo que é sustentado pela população ativa, se encontrava em 2010 com a proporção de 44,49 dependentes para cada 100 habitantes considerados ativos. Tal indicador, pressupondo que jovens (menores de 15 anos) e idosos (65 e mais anos) de uma população tendem a ser dependentes economicamente dos demais, apresenta

seu resultado influenciado diretamente pelo índice de envelhecimento da população e sua elevação implica em consideráveis encargos assistenciais para a sociedade, tendo reflexo no financiamento da saúde.

Atualmente o cenário nacional é de gradativo declínio, e Colombo segue a mesma tendência, resultado provisório do declínio nas taxas de fecundidade e natalidade. Para o ano 2022, a razão de dependência se encontrou estimada em 40,66 dependentes para cada 100 habitantes ativos.

Em 2010, a população considerada em idade economicamente ativa – isto é, habitantes na faixa etária de 15 a 64 anos – era de 147.395, frente a 9.728 habitantes na faixa etária de 65 anos ou mais e 55.844 pertencentes a faixa etária com até 14 anos. No entanto, segundo IBGE, somente 104.550 pessoas na faixa etária específica se encontravam ocupadas economicamente em 2010, representando proporção de aproximadamente apenas 71% da população considerada economicamente ativa ocupada.

Para o ano 2022, a população em idade considerada economicamente ativa se encontra aferida em 165.088 habitantes, frente ao quantitativo de 18.691 habitantes em idade acima de 65 anos e 48.433 em idade menor de 15 anos.

Em 2019, segundo IBGE, 43.877 munícipes colombenses se encontravam ocupados com atividade regular de trabalho, representando uma proporção de 18% em relação à população total, sendo o salário médio mensal dos trabalhadores formais de 2,4 salários mínimos. Em 2022, 55.469 munícipes colombenses se encontravam ocupados com atividade regular de trabalho, representando uma proporção de 23,89% em relação à população total, permanecendo o salário médio mensal dos trabalhadores formais de 2,4 salários mínimos.

Em 2022, segundo Ministério do Trabalho e Emprego, as atividades econômicas estavam voltadas principalmente para o setor terciário da economia. As ocupações mais importantes no município em termos de Empregos, em ordem decrescente de magnitude à época eram o comércio (27,73%), prestação de serviços (26,52%), Indústria de transformação (25,34%), Administração Pública (10,89%) e Construção Civil (7,64%). Dentre as ocupações consideradas como prestação de serviços, as principais ocupações em termos de Empregos no município eram Transporte (33,31%), Administradoras de imóveis, serviços técnicos profissionais e auxiliar de atividade econômica (32,95%) e Serviços de alojamento, alimentação, reparo, manutenção (18,79%). Dentre as

ocupações consideradas como Indústria de transformação, as principais ocupações em termos de Empregos no município eram a Metalúrgica (21,01%), Química (20,79%), Produtos minerais (12,74%) e Produtos alimentícios e de bebida (12,24%), Madeira (8,74%) e Mecânica (8,58%).

O PIB municipal, o qual representa a soma de todos os bens e serviços gerados pelo município, em 2021 foi de R\$ 5.694.200.190,00, tal valor representando apenas 1,03% do total estadual e 2,94% da região. O PIB per capita, de R\$ 21.682 em 2018 saltou para R\$ 22.842,86 *per capita* em 2021.

Utilizado como parâmetro internacional para medir a desigualdade de distribuição de renda entre os domiciliados, o Índice de Gini da Renda Domiciliar *per Capita* no município ficou em 0,4196 no ano de 2010. Este coeficiente varia entre 0 e 1, sendo que quanto mais próximo do zero menor é a desigualdade de renda entre os domiciliados, ou seja, melhor a distribuição de renda, e quanto mais próximo do um, maior a concentração de renda entre indivíduos de uma população. Os dados referentes aos anos posteriores a 2010 concernentes ao município de Colombo deixaram de ser divulgados pelo IBGE, não sendo possível proceder comparação de melhoria ou piora em tal indicador. Mediante Pesquisa Nacional por Amostra de Domicílios Contínua, em 2023 o Índice de Gini foi calculado em 0,463 para o estado do Paraná.

O último dado concernente a renda média domiciliar *per capita* do município data de 2010, à época aferida pelo IBGE em R\$ 667,21, não havendo dados divulgados referentes aos anos posteriores.

A referência de taxa de desemprego utilizada para o Município de Colombo é a utilizada para a Região Metropolitana de Curitiba. De acordo com a Pesquisa Nacional por Amostra de Domicílio Contínua realizada pelo IBGE, no ano 2023 a taxa de desemprego da Região Metropolitana foi de 4,7%.

Do ponto de vista do desenvolvimento humano, o IDH do Município mudou de 0,630 em 2000, para 0,733 em 2010, ocupando a 73ª posição no *ranking* estadual, e a 940ª posição no *ranking* nacional. Em outros dois indicadores que contribuem na composição do IDHM de Colombo, em 2010, a taxa de analfabetismo foi de 4,65%, e a taxa de pobreza 17,34%. Segundo a Pesquisa Nacional por Amostra de Domicílios realizada em 2021, o índice de desenvolvimento humano da região metropolitana de Curitiba foi aferido em 0,810, não havendo dados concernentes ao município de Colombo posteriores ao ano 2010.

Com relação às condições de habitação e saneamento, infere-se que o risco sanitário do município é baixo. Durante censo demográfico realizado em 2022, do total de 81.736 domicílios particulares permanentes ocupados existentes no município, 99,92% dispunham de água canalizada e 99,99% dispunham de algum mecanismo de esgotamento sanitário, como Banheiro ou Sanitário. Em relação a unidades residenciais atendidas por ligação na rede geral de abastecimento de água potável, conforme dados da Companhia de Saneamento do Paraná, 60.163 unidades residenciais eram supridas de água fornecida pela SANEPAR em 2010, evoluindo para 79.478 unidades residenciais em 2019 e 81.673 em 2022. No entanto, referente as unidades residenciais atendidas por ligação a rede de esgoto coletiva, apenas 18.008 unidades residenciais eram providas de esgotamento doméstico captado pela rede coletora de esgoto no ano 2010, evoluindo para 53.947 unidades residenciais em 2019 e 59.656 em 2022.

Quanto ao destino adequado do lixo, os domicílios do município de Colombo são atendidos por coleta pública de lixo, tanto para lixo considerado orgânico como para lixo considerado reciclável, isto em datas separadas, conforme cronograma gerenciado pela Secretaria Municipal de Meio Ambiente para cada bairro.

*Tabela 8 - Proporção de cobertura por tipo de Instalação Sanitária nos anos 2010 e 2022*

<b>Domicílios em 2010 (IBGE)</b>	Domicílios Particulares Permanentes
Abastecimento de água (Água canalizada)	63.348
Esgotamento (Banheiro ou sanitário)	63.459
Coleta de lixo	63.285
<b>Domicílios em 2010 (SANEPAR)</b>	Unidades Residenciais Atendidas
Abastecimento de água	60.163
Rede de esgoto coletiva	18.008
<b>Domicílios em 2022 (IBGE)</b>	Domicílios Particulares Permanentes Ocupados
Abastecimento de água (Água canalizada)	81.673
Esgotamento (Banheiro ou sanitário)	81.732
Coleta de lixo	81.544
<b>Domicílios em 2022 (SANEPAR)</b>	Unidades Residenciais Atendidas
Abastecimento de água	82.636
Rede de esgoto coletiva	59.656

Fonte: IBGE / IPARDES

No aspecto educação, o Município de Colombo possui uma taxa de alfabetização de 96,84% (IBGE, 2022). Em 2023, 52.308 alunos estavam matriculados em algum nível de ensino municipal, estadual, federal ou particular. Em relação à educação superior, no ano de 2022 havia 4.973 alunos matriculados em instituições públicas ou particulares, modalidade Presencial ou à Distância, com 543 concluintes.

O nível de formação é um indicador importante na avaliação da saúde de uma população, pois quanto melhor o acesso à educação e à informação, mais modificações importantes ocorrem na qualidade de vida das pessoas. Os dados relativos à educação mostram um afunilamento quanto ao nível de escolaridade, pois se observa um decréscimo quando comparados os números referentes à educação profissional, médio, fundamental e infantil.

*Tabela 9 - Matrículas no ensino regular segundo a modalidade de ensino e a dependência administrativa em 2022*

Modalidade de ensino	Federal	Estadual	Municipal	Particular	Total
Educação Infantil	-	-	9.731	1.411	11.142
Ensino Fundamental	-	11.862	15.936	3.457	31.255
Ensino Médio	379	6.535	-	390	7.304
Educação Profissional	1.645	896	-	242	2.783
Educação especial	-	-	144	220	364
Educação de jovens e adultos	-	823	150	126	1.099
					<b>52.308</b>

Fonte: IPARDES

O índice de desenvolvimento da educação básica reúne dois conceitos importantes para a qualidade de ensino: a aprovação escolar e as médias de desempenho nas avaliações da Prova Brasil, esta referente aos anos iniciais e aos anos finais do ensino fundamental e do ensino médio.

No ano 2023, o município de Colombo obteve índice de 5,8 nos anos iniciais do ensino fundamental, representado pelo 5º ano, cuja dependência administrativa é municipal. Nos anos finais do ensino fundamental, representado pelo 9º ano, o índice obtido foi de 5,1 e 4,4 referente ao 3º ano do ensino médio, ambos de dependência administrativa estadual.

#### **4. DADOS DE MORBIDADE E MORTALIDADE**

Os indicadores de morbidade descritos na tabela abaixo se referem ao número de pessoas que deram entrada em hospitais da região, em leitos públicos, conforme o diagnóstico (Classificação Internacional de Doenças – CID), e permite identificar a taxa de portadores de doenças da população municipal no período selecionado, não considerando os internamentos realizados em leitos “Não SUS”.

O número de ocorrências de internamentos permite estabelecer a taxa de internamento para a população municipal, e estimar o risco de ocorrências de casos de doenças e dimensionar a sua magnitude. Também reflete as condições de acesso aos serviços hospitalares que por sua vez guarda relação com a oferta desses serviços no SUS.

Na tabela a seguir são demonstrados os números de internamento conforme faixa etária e causa motivadora. A ocorrência de internações varia mediante fatores de riscos determinantes que variam conforme faixa etária e sexo. Em 2025, as causas de internações que aconteceram com maior frequência entre a população foram gravidez parto e puerpério, lesões, envenenamento e outras causas externas, doenças do aparelho circulatório, doenças do aparelho digestivo e doenças do aparelho respiratório.

Entre a população de 15 a 39 anos de idade, as principais causas de internações foram a gravidez parto e puerpério, seguido das lesões, envenenamento e outras causas externas. As internações por doenças do aparelho digestivo aconteceram com maior frequência entre a população de 20 a 79 anos de idade, enquanto as internações decorrentes de doenças do aparelho circulatório com maior frequência entre a população de 40 a mais de 80 anos de idade.

As internações decorrentes por doenças do aparelho respiratório aconteceram com maior frequência entre a população de 60 a mais de 80 anos de idade, entretanto permanecendo sua maior ocorrência na população entre as faixas etárias 0 a 9 anos de idade. As internações ocorridas por neoplasias no ano 2024 se concentraram nas faixas etárias entre 40 a 79 anos, com as decorrentes por doenças infecciosas acontecendo com maior frequência entre a população na faixa etária entre 0 a 4 anos e entre 40 a acima de 80 anos.

**Tabela 10 - Morbidade Hospitalar do SUS por local de residência e faixa etária – Colombo/Paraná. Internações por Capítulo CID-10 e faixa etária. Período: Janeiro a Dezembro de 2025.**

Capítulo CID-10	Menor 1 ano	1 a 4 anos	5 a 9 anos	10 a 14 anos	15 a 19 anos	20 a 29 anos	30 a 39 anos	40 a 49 anos	50 a 59 anos	60 a 69 anos	70 a 79 anos	80 anos e mais	Total
<b>Total</b>	<b>1.149</b>	<b>877</b>	<b>712</b>	<b>477</b>	<b>973</b>	<b>3.784</b>	<b>3.127</b>	<b>2.258</b>	<b>2.305</b>	<b>2.450</b>	<b>1.935</b>	<b>1.002</b>	<b>21.049</b>
I. Algumas doenças infecciosas e parasitárias	59	62	27	22	17	36	48	79	73	84	83	63	653
II. Neoplasias (tumores)	2	31	40	23	10	62	73	198	282	318	264	87	1.390
III. Doenças sangue órgãos hemat e transt imunitár	5	8	3	5	7	10	18	22	11	19	14	5	127
IV. Doenças endócrinas nutricionais e metabólicas	8	7	8	10	18	28	18	17	26	22	28	14	204
V. Transtornos mentais e comportamentais	0	0	0	2	18	57	82	52	43	10	3	1	268
VI. Doenças do sistema nervoso	18	40	17	16	22	52	38	60	80	67	42	23	475
VII. Doenças do olho e anexos	2	5	3	3	5	12	7	16	25	39	21	3	141
VIII. Doenças do ouvido e da apófise mastóide	5	22	11	5	1	2	3	3	3	1	0	1	57
IX. Doenças do aparelho circulatório	9	3	6	5	20	41	106	236	457	650	521	255	2.309
X. Doenças do aparelho respiratório	273	338	260	83	45	105	87	100	124	177	219	206	2.017
XI. Doenças do aparelho digestivo	43	99	79	60	77	199	274	319	279	293	229	90	2.041
XII. Doenças da pele e do tecido subcutâneo	10	20	34	16	14	65	108	123	143	115	59	17	724
XIII. Doenças sist osteomuscular e tec conjuntivo	1	7	7	8	23	40	40	64	82	88	44	6	410
XIV. Doenças do aparelho geniturinário	8	34	35	32	40	154	172	178	159	165	135	99	1.211
XV. Gravidez parto e puerpério	0	0	0	14	446	1.937	952	113	3	0	1	0	3.466
XVI. Algumas afec originadas no período perinatal	558	0	1	0	4	6	13	2	0	0	0	0	584
XVII. Malf cong deformid e anomalias cromossômicas	33	18	17	16	8	4	5	4	10	3	2	1	121
XVIII. Sint sinais e achad anorm ex clín e laborat	47	64	35	23	11	66	68	101	114	94	64	23	710
XIX. Lesões enven e alg out conseq causas externas	30	112	116	124	173	555	507	392	349	272	189	100	2.919
XXI. Contatos com serviços de saúde	38	7	13	10	14	353	508	179	42	33	17	8	1.222

Fonte: Sistema de Informações Hospitalares do SUS (SIH/SUS)

Na tabela a seguir são apresentadas as principais causas de morte de residentes no município de Colombo. A distribuição proporcional das causas são influenciadas pela participação de fatores – condições socioeconômicas, perfil demográfico, infraestrutura de serviços públicos, acesso e qualidade dos serviços de saúde – que contribuem para aumentar ou diminuir sua frequência.

**Tabela 11 - Óbitos por Capítulo do CID-10 e ano processamento para o município de Colombo/PR. Período: Janeiro a Dezembro de 2025.**

Capítulo CID-10	Menor 1 ano	1 a 4 anos	5 a 9 anos	10 a 14 anos	15 a 19 anos	20 a 29 anos	30 a 39 anos	40 a 49 anos	50 a 59 anos	60 a 69 anos	70 a 79 anos	80 anos e mais	Total
<b>TOTAL</b>	<b>35</b>	<b>4</b>	<b>5</b>	<b>3</b>	<b>9</b>	<b>48</b>	<b>81</b>	<b>126</b>	<b>170</b>	<b>302</b>	<b>389</b>	<b>396</b>	<b>1.568</b>
I. Algumas doenças infecciosas e parasitárias	0	1	0	0	0	2	5	10	9	14	16	14	71
II. Neoplasias (tumores)	1	0	1	0	0	8	7	23	48	94	83	61	326
III. Doenças sangue órgãos hemat e transt imunitár	0	0	0	0	0	1	0	1	0	1	1	0	4
IV. Doenças endócrinas nutricionais e metabólicas	0	0	0	0	0	3	3	7	11	23	30	25	102
V. Transtornos mentais e comportamentais	0	0	0	0	0	0	1	5	5	4	1	2	18
VI. Doenças do sistema nervoso	1	0	1	0	0	0	1	5	6	5	21	39	79
IX. Doenças do aparelho circulatório	0	0	0	0	0	3	13	17	27	73	111	104	348
X. Doenças do aparelho respiratório	1	0	0	1	1	1	2	6	21	35	64	80	212
XI. Doenças do aparelho digestivo	1	0	0	0	0	2	3	10	19	25	24	16	100
XII. Doenças da pele e do tecido subcutâneo	0	0	0	0	0	0	0	0	2	0	6	2	10
XIII. Doenças sist osteomuscular e tec conjuntivo	0	0	0	0	0	0	1	1	1	1	1	1	6
XIV. Doenças do aparelho geniturinário	1	0	0	0	0	0	1	4	4	4	9	22	45
XV. Gravidez parto e puerpério	0	0	0	0	0	0	1	0	0	0	0	0	1
XVI. Algumas afec originadas no período perinatal	22	0	0	0	0	0	0	0	0	0	0	0	22
XVII. Malf cong deformid e anomalias cromossômicas	8	2	1	1	0	0	0	1	0	0	0	0	13
XVIII. Sint sinais e achad anorm ex clín e laborat	0	0	1	1	1	1	7	7	6	12	8	6	50
XX. Causas externas de morbidade e mortalidade	0	1	1	0	7	27	36	29	11	11	14	24	161

Fonte: Sistema de Informações sobre Mortalidade – SIM

De acordo com o Sistema de Informação de Mortalidade SIM da SESA/PR, no ano de 2025 as principais causas de óbitos registrados foram as doenças do aparelho circulatório (22,19%), as neoplasias (20,79%), as doenças do aparelho respiratório (13,52%), e as causas externas de morbidade e mortalidade (10,27%). Os óbitos ocorridos por doenças infecciosas (4,53%) foram apenas a oitava principal causa na população geral, ocorrendo em maior frequência somente nas faixas etárias a partir de 40 anos.

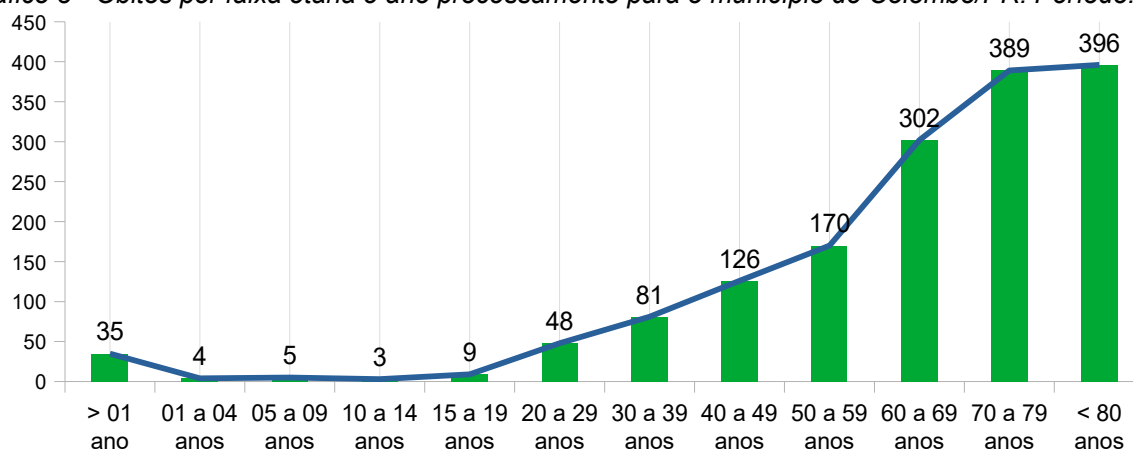
A principal causa de morte para menores de 01 ano são as afecções originadas no período perinatal, seguido das malformações congênitas, deformidades e anomalias cromossômicas. A partir da faixa etária de 20 até 49 anos a principal causa de óbitos se deve as causas externas, tendo a partir da faixa de 50 anos maior ocorrência de óbitos por neoplasias, doenças do aparelho circulatório, doenças do aparelho respiratório,

doenças do aparelho digestivo e doenças endócrinas. A partir da faixa etária de 70 anos, além dos óbitos supracitados, também passam a incidir em maior expressividade os óbitos por doenças do sistema nervoso e doenças do aparelho geniturinário.

Com exceção da faixa etária maior de 80 anos, as ocorrências dos óbitos são predominantemente masculinos. Entre as faixas etárias de 15 a 69 anos os óbitos masculinos foram entre duas a três vezes maior que o feminino, cujos principais motivos são as causas externas, como acidentes e violências entre as faixas etárias de 20 a 49 anos.

O gráfico 3 permite analisar as condições de vida e saúde da população a partir da mortalidade proporcional por idade. O estilo de curva permite ponderar, a partir da teoria da Curva de Mortalidade Proporcional, que a condição municipal pode ser classificada como regular, pois, apesar do maior número de óbitos acontecer na faixa etária esperada, acima dos 50 anos de idade, há ainda um índice elevado de mortalidade em menores de um ano.

Gráfico 3 - Óbitos por faixa etária e ano processamento para o município de Colombo/PR. Período: 2025.



Fonte: Sistema de Informações sobre Mortalidade – SIM

## 5. REDE FÍSICA DE SERVIÇOS PÚBLICOS DE SAÚDE E PRESTADORES DE SERVIÇO

A Secretaria Municipal de Saúde possui sua rede física de serviços de saúde estruturada mediante as unidades de atenção básica, unidades de atenção especializada, unidade de pronto atendimento, e os serviços do sistema de apoio à rede de atendimento.

*Quadro 1 - Relação de serviços de saúde públicos municipais*

<b>Serviços</b>	<b>Esfera Jurídica</b>	<b>Gestão</b>	<b>Natureza Jurídica</b>	<b>Imóvel</b>
Unidade de Saúde Alexandre Nadolny	Administração Pública	Municipal	Municipal	Próprio
Unidade de Saúde Atuba	Administração Pública	Municipal	Municipal	Próprio
Unidade de Saúde Bacaetava	Administração Pública	Municipal	Municipal	Próprio
Unidade de Saúde Belo Rincão	Administração Pública	Municipal	Municipal	Próprio
Unidade de Saúde CAIC	Administração Pública	Municipal	Municipal	Próprio
Unidade de Saúde Capivari	Administração Pública	Municipal	Municipal	Próprio
Unidade de Saúde Cesar Augusto	Administração Pública	Municipal	Municipal	Próprio
Unidade de Saúde Elis Regina Sbrissia Mendes	Administração Pública	Municipal	Municipal	Próprio
Unidade de Saúde Guaraituba	Administração Pública	Municipal	Municipal	Próprio
Unidade de Saúde Jardim Cristina	Administração Pública	Municipal	Municipal	Próprio
Unidade de Saúde Jardim Das Gracias	Administração Pública	Municipal	Municipal	Próprio
Unidade de Saúde Liberdade	Administração Pública	Municipal	Municipal	Próprio
Unidade de Saúde Maracanã	Administração Pública	Municipal	Municipal	Locado
Unidade de Saúde Mauá	Administração Pública	Municipal	Municipal	Próprio
Unidade de Saúde Moinho Velho	Administração Pública	Municipal	Municipal	Próprio
Unidade de Saúde Monte Castelo	Administração Pública	Municipal	Municipal	Próprio
Unidade de Saúde Nossa Senhora De Fátima	Administração Pública	Municipal	Municipal	Próprio
Unidade de Saúde Osasco	Administração Pública	Municipal	Municipal	Próprio
Unidade de Saúde Quitandinha	Administração Pública	Municipal	Municipal	Próprio
Unidade de Saúde Santa Tereza	Administração Pública	Municipal	Municipal	Próprio
Unidade de Saúde São Dimas	Administração Pública	Municipal	Municipal	Próprio
Unidade de Saúde São Domingos	Administração Pública	Municipal	Municipal	Próprio
Unidade de Saúde São Gabriel	Administração Pública	Municipal	Municipal	Próprio
Unidade de Saúde São José	Administração Pública	Municipal	Municipal	Próprio
Unidade de Saúde Sede	Administração Pública	Municipal	Municipal	Próprio
Centro de Atenção Psicossocial CAPS AD	Administração Pública	Municipal	Municipal	Locado
Centro de Atenção Psicossocial CAPS II	Administração Pública	Municipal	Municipal	Locado
Centro de Atenção Psicossocial CAPS i	Administração Pública	Municipal	Municipal	Próprio
Centro de Especialidades Odontológicas CEO / Centro De Referência	Administração Pública	Dupla	Municipal	Próprio
Serviço de Atendimento Especializado SAE/CTA - IST Aids	Administração Pública	Dupla	Municipal	Locado
Unidade de Saúde da Mulher	Administração Pública	Dupla	Municipal	Locado
Serviço de Atendimento Móvel de Urgência - SAMU Colombo	Administração Pública	Municipal	Municipal/Consórcio	Locado
Unidade de Pronto Atendimento 24 Horas Alto Maracanã	Administração Pública	Dupla	Municipal	Próprio
Pronto Atendimento Osasco	Administração Pública	Municipal	Municipal/Convênio	Próprio
Central de Transporte Sanitário	Administração Pública	Municipal	Municipal	Locado
Centro de Distribuição de Materiais - CDM	Administração Pública	Municipal	Municipal	Locado
Central de Marcação de Consultas - CME	Administração Pública	Municipal	Municipal	Locado
Farmácia Municipal Maracanã	Administração Pública	Municipal	Municipal	Locado
Farmácia Municipal Especial Maracanã	Administração Pública	Municipal	Municipal/Estadual	Locado
Manutenção Predial / Equipamentos	Administração Pública	Municipal	Municipal	Locado

Ouvidoria Municipal da Saúde	Administração Pública	Municipal	Municipal	Locado
Secretaria Municipal de Saúde	Administração Pública	Municipal	Municipal	Locado
Vigilância em Saúde	Administração Pública	Municipal	Municipal	Locado

Fonte: Coordenação de Planejamento da Secretaria Municipal de Saúde

Quadro 2 - Relação de serviços contratados/conveniados pelo município

Seq.	Nome fantasia	Atenção	Natureza jurídica	Gestão	Descrição do Serviço
1	Metrolab	Serviço	Entidade empresarial	E	Exames laboratoriais
2	Clínica de Fisioterapia Santa Terezinha	Especializada	Entidade empresarial	E	Fisioterapia
3	Hospital Maternidade Alto Maracanã	Especializada	Entidade sem fins lucrativos	D	Atendimento a gestantes
4	Policlínica Colombo	Especializada	Entidade empresarial	D	Mamografia, tomografia, ecografia
5	Clínica de Fisioterapia Fisio Zeni	Especializada	Entidade empresarial	E	Fisioterapia
6	Laban Colombo	Serviço	Entidade empresarial	E	Exames laboratoriais
7	Clínica de Fisioterapia Jerrison	Especializada	Entidade empresarial	D	Fisioterapia, acupuntura
8	Clinilab Laboratório de Análises Clínicas	Serviço	Entidade empresarial	E	Exames laboratoriais
9	Clínica Fisio Corpus	Especializada	Entidade empresarial	D	Fisioterapia, acupuntura
10	Laboratório Citomed	Serviço	Entidade empresarial	E	Exames laboratoriais

Fonte: Núcleo de Faturamento e Auditoria da Secretaria Municipal de Saúde

## 6. QUADRO DE PESSOAL

Quadro 3 - Profissionais que trabalham no SUS municipal conforme contrato de trabalho, no encerramento do ano 2025

Cargo	Carga Horária Semanal	Quantidade
<b>SERVIDORES - REGIME ESTATUTÁRIOS</b>		
AGENTE COMUNITÁRIO DE SAÚDE	40 horas	34
ARQUITETO	40 horas	3
ASSISTENTE ADMINISTRATIVO – Permanente	40 horas	22
ASSISTENTE SOCIAL	30 horas	6
AUXILIAR DE ENFERMAGEM – Extinção	40 horas	6
AUXILIAR DE SAÚDE BUCAL	40 horas	31
AUXILIAR DE SERVIÇOS GERAIS – Permanente e extinção	40 horas	36
BIÓLOGO	40 horas	2
CARPINTEIRO II	40 horas	1
CIRURGIÃO DENTISTA	20 horas	51
ELETRICISTA DE INSTALAÇÃO	40 horas	1
ENFERMEIRO	40 horas	117
ENGENHEIRO CIVIL	40 horas	1
FARMACÊUTICO/BIOQUÍMICO	40 horas	24
FISIOTERAPEUTA	40 horas	1
FONOAUDIÓLOGO	40 horas	5
MÉDICO CLÍNICO GERAL / GENERALISTA - Estatutário	40 horas	23
MÉDICO CLÍNICO GERAL / GENERALISTA - Estatutário	20 horas	51
MÉDICO GINECOLOGISTA	20 horas	10
MÉDICO INFECTOLOGISTA - Estatutário	20 horas	1
MÉDICO ORTOPEDISTA	20 horas	1
MÉDICO PEDIATRA	20 horas	8
MÉDICO PSIQUIATRA - Estatutário	20 horas	2
MÉDICO VETERINÁRIO - Estatutário	40 horas	1
MOTORISTA	40 horas	42
NUTRICIONISTA	40 horas	11
OPERADOR DE CAIXA - Extinção	40 horas	1
PSICÓLOGO	40 horas	13
SERVENTE - Extinção	40 horas	2
TÉCNICO EM ENFERMAGEM	40 horas	233
TÉCNICO EM FARMÁCIA	40 horas	2
TÉCNICO EM RADIOLOGIA - Extinção	40 horas	14
TÉCNICO EM SAÚDE BUCAL	40 horas	5
TECNOLOGO EM SANEAMENTO	40 horas	1
TERAPEUTA OCUPACIONAL	40 horas	4
<b>PROFISSIONAIS - REGIME EMPREGO PÚBLICO (CLT)</b>		
AGENTE COMUNITÁRIO DE SAÚDE - Emprego Público	40 horas	239
AGENTE DE COMBATE À DENGUE - Emprego Público	40 horas	53
<b>PROFISSIONAIS - REGIME PROCESSO SELETIVO PÚBLICO SIMPLIFICADO</b>		
CIRURGIÃO DENTISTA - Temporário	20 horas	2

ENFERMEIRO - Temporário	40 horas	2
FARMACÊUTICO - Temporário	40 horas	1
MÉDICO CLÍNICO GERAL - Temporário	40 horas	21
MÉDICO CLÍNICO GERAL - Temporário	20 horas	13
MÉDICO INFECTOLOGISTA - Temporário	20 horas	1
MÉDICO PSQUIATRA - Temporário	20 horas	0
PSICÓLOGO - Temporário	40 horas	4
TÉCNICO EM ENFERMAGEM - Temporário	40 horas	55
TÉCNICO EM SAÚDE BUCAL - Temporário	40 horas	01
<b>PROFISSIONAIS - REGIME CARGO EM COMISSÃO</b>		
CARGOS COMISSIONADOS	40 horas	13
<b>PROGRAMA MAIS MÉDICOS</b>		
MEDICO GENERALISTA	32 horas	32
<b>PROGRAMA MÉDICOS PELO BRASIL</b>		
MEDICO GENERALISTA	40 horas	1
<b>TOTAL</b>		<b>1.204</b>

Fonte: Núcleo de Recursos Humanos da Secretaria Municipal de Saúde

## 6.1 Análise e considerações sobre o quadro de pessoal

O município de Colombo iniciou o ano de 2025 contando com 1.226 profissionais em atuação nas mais diversas funções da Secretaria Municipal de Saúde. No decorrer do ano fora registrado 136 baixas de profissionais, dentre exonerações, aposentadorias e encerramento de contratos, e promovido 93 novas admissões, encerrando o mês de dezembro com 1.204 profissionais em seu quadro de pessoal.

Diante da rotatividade de servidores, visando suprir as vacâncias existentes, fora promovido no ano de 2025 a contratação de novos profissionais mediante o Concurso Público nº 001/2019, Concurso Público nº 001/2022, Concurso Público nº 002/2022 e Concurso Público nº 003/2022.

Com a mesma finalidade, no ano 2025 se encontraram vigentes os contratos dos profissionais admitidos para os cargos de Médico Psiquiatra, Médico Infectologista e Técnico em Enfermagem contratados mediante o PSPS Emprego Público nº 001/2024, assim como os contratos dos profissionais admitidos para os cargos de Assistente Social, Cirurgião Dentista, Enfermeiro, Farmacêutico, Médico Estratégia de Saúde da Família, Médico Infectologista, Motorista, Nutricionista, Psicólogo, Técnico de Enfermagem, Técnico em Farmácia e Técnico em Saúde Bucal contratados mediante o PSPS Emprego Público nº 002/2024, e profissionais para os cargos de Médico Generalista, Médico Infectologia, Médico Psiquiatria, Motorista de Veículos Leves, Motorista de Veículos Pesados, Técnico em Farmácia e Técnico em Saúde Bucal contratados mediante o PSPS Emprego Público nº 001/2025.

No decorrer do ano, foram computadas 733 faltas e 8.637 atestados registrados durante o período de janeiro a dezembro, além de 765 afastamentos dentre licenças

médicas, licença maternidade e licença sem vencimentos, totalizando em 8,92% o índice de absenteísmo.

**Quadro 4 - Profissionais que trabalham na Secretaria de Saúde, admitidos no ano 2024**

<b>CARGO</b>	<b>1º Quadrimestre</b>	<b>2º Quadrimestre</b>	<b>3º Quadrimestre</b>	<b>TOTAL</b>
Assistente Administrativo - Estatutário	1	0	0	01
Auxiliar Saúde Bucal - Estatutário	5	3	3	11
Biólogo - Estatutário	1	0	0	01
Cargo em Comissão	1	1	0	02
Cirurgião Dentista - Temporário	0	1	1	02
Enfermeiro - Estatutário	8	0	2	10
Farmacêutico - Estatutário	0	0	1	01
Fisioterapeuta - Estatutário	1	0	0	01
Fonoaudiólogo - Estatutário	4	0	0	04
Médico Generalista 40 horas - PSPS Temporário	0	0	5	05
Médico Generalista 20 horas - PSPS Temporário	1	0	3	04
Médico Ginecologista - Estatutário	2	0	0	02
Médicos - Programas	0	9	0	09
Motorista - Estatutário	0	3	0	03
Psicólogo - PSPS Temporário	1	1	0	02
Técnico em Enfermagem - Estatutário	5	0	0	05
Técnico em Enfermagem - PSPS Temporário	6	11	11	28
Técnico em Radiologia - Estatutário	0	0	1	01
Técnico em Saúde Bucal - PSPS Temporário	0	0	1	01
<b>TOTAL</b>	<b>36</b>	<b>29</b>	<b>28</b>	<b>93</b>

Fonte: Núcleo de Recursos Humanos da Secretaria Municipal de Saúde

**Quadro 5 - Profissionais que trabalhavam na Secretaria de Saúde, exonerados no ano 2025**

<b>CARGO</b>	<b>1º Quadrimestre</b>	<b>2º Quadrimestre</b>	<b>3º Quadrimestre</b>	<b>TOTAL</b>
Agente Comunitário de Saúde - Estatutário	1	1	3	05
Agente Comunitário de Saúde - PSP Emprego Público	2	3	5	10
Agente de Combate às Endemias - PSP Emprego Público	0	1	0	01
Assistente Administrativo - Estatutário	1	0	0	01
Assistente Social - Estatutário	0	1	1	02
Auxiliar de enfermagem - Estatutário	0	0	1	01
Auxiliar de Saúde Bucal - Estatutário	2	3	3	08
Auxiliar de Serviços Gerais - Estatutário	0	1	2	03
Cargo em Comissão	5	0	0	05
Cirurgião Dentista - Estatutário	0	1	1	02
Enfermeiro - Estatutário	5	0	5	10
Engenheiro Civil - Estatutário	1	0	0	01
Farmacêutico - Estatutário	0	1	0	01
Médico Clínico Geral 20 horas - Estatutário	1	0	4	05
Médico Clínico Geral 40 horas - Estatutário	1	1	3	05
Médico Clínico Geral 40 horas - PSPS Temporário	1	2	0	03
Médico Clínico Geral 20 horas - PSPS Temporário	6	0	0	06
Médico Infectologista - PSPS Temporário	0	0	1	01
Médico Pediatra - Estatutário	0	1	0	01
Médico Psiquiatra - PSPS Temporário	0	1	0	01
Médicos - Programas	10	1	0	11
Motorista - Estatutário	0	1	1	02
Nutricionista - Estatutário	1	0	0	01
Operador de Caixa - Estatutário	0	1	0	01
Psicólogo - Estatutário	1	1	1	03
Psicólogo - PSPS Temporário	0	0	1	01
Técnico em Enfermagem - Estatutário	6	8	3	17
Técnico em Enfermagem - PSPS Temporário	8	8	6	22
Técnico em Farmácia - Estatutário	1	1	0	02
Técnico em Radiologia - Estatutário	0	0	2	02
Técnico em Saúde Bucal - PSPS Temporário	0	1	1	02
<b>TOTAL</b>	<b>53</b>	<b>39</b>	<b>44</b>	<b>136</b>

Fonte: Núcleo de Recursos Humanos da Secretaria Municipal de Saúde

## 6.2 Análise e considerações sobre a Qualificação dos Servidores da Secretaria de Saúde

No decorrer do ano 2025, fora contabilizado um total de 6.267 participações de servidores em capacitações e treinamentos, representando aproximadamente uma média de 5,21 participações por profissional no ano.

Objetivando a constante atualização e aprendizado dos profissionais da Secretaria Municipal de Saúde, 36 ações de Educação Permanente foram realizadas voltadas ao setor de saúde, sendo elas Capacitação em Manejo Clínico da Dengue, Vacinação contra dengue, Hanseníase, Doenças e Síndromes Raras, Uso Racional de Medicamentos, Medicamentos que reduzem a Hospitalização, Manifestações e manejo clínico da Tuberculose, Dados epidemiológicos da Tuberculose, Hepatites Virais, Mandala de segurança – HIV/AIDS e IST, Sala de vacinação, Imunização e rede de frios, Feridas e Curativos, Cuidados com Estomas, Capacitação em Aleitamento Materno, Teste do Pezinho, Pré-natal de Alto Risco, Síndromes Hipertensivas na Gravidez, Emergência Infantil, Mortalidade Infantil, Vigilância do óbito materno infantil e fetal, Violência Doméstica, Primeiros Socorros, Matriciamento em Saúde Mental, Prevenção ao Tabagismo, Paraná sem Drogas, Capacitação em Inovação e Transformação no Setor Público, Inteligência Artificial, Inclusão para Todos, Metas Internacionais de Segurança do Paciente, Preenchimento das fichas de notificação de acidentes e doenças relacionadas ao trabalho, Agosto Lilás e Dourado, Setembro Amarelo, Novembro Azul, Reunião Saúde com Agente, e Nós na Rede.

## 7. DEMONSTRATIVO DO MONTANTE E FONTE DOS RECURSOS APLICADOS NO PERÍODO

Quadro 6 - Relatório Resumido de Execução Orçamentária (RREO), 2025

MUNICÍPIO DE COLOMBO RELATÓRIO RESUMIDO DA EXECUÇÃO ORÇAMENTÁRIA - CONSOLIDADO ORÇAMENTOS FISCAL E DA SEGURIDADE SOCIAL DEMONSTRATIVO DAS RECEITAS E DESPESAS COM AÇÕES E SERVIÇOS PÚBLICOS DE SAÚDE				
01/2025 A 12/2025				
RREO – ANEXO 12 (LC, 141/2012, art. 35)				R\$ 1,00
RECEITAS RESULTANTES DE IMPOSTOS E TRANSFERÊNCIAS CONSTITUCIONAIS E LEGAIS	PREVISÃO INICIAL	PREVISÃO ATUALIZADA (a)	RECEITAS REALIZADAS Até o Bimestre (b)	% (b/a) x 100
RECEITA DE IMPOSTOS (I)	186.865.000,00	203.195.860,00	189.230.564,88	93,13
Receita Resultante do Imposto Predial e Territorial Urbano - IPTU	71.268.000,00	75.492.000,00	63.184.225,80	83,70
Receita Resultante do Imposto sobre Transmissão Inter Vivos - ITBI	15.439.000,00	15.439.000,00	14.846.574,56	96,16
Receita Resultante do Imposto sobre Serviços de Qualquer Natureza - ISS	56.053.000,00	63.555.500,00	63.060.121,96	99,22

Receita Resultante do Imposto sobre a Renda e Proventos de Qualquer Natureza Retido na Fonte - IRRF	44.105.000,00	48.709.360,00	48.139.642,56	98,83
<b>RECEITA DE TRANSFERÊNCIAS CONSTITUCIONAIS E LEGAIS (II)</b>	<b>283.927.000,00</b>	<b>324.371.500,00</b>	<b>332.162.881,98</b>	<b>102,40</b>
Cota-Parte FPM	143.000.000,00	144.800.000,00	157.926.175,44	109,07
Cota-Parte ITR	135.000,00	135.000,00	119.100,60	88,22
Cota-Parte ICMS	54.883.000,00	57.883.000,00	57.632.701,24	99,57
Cota-Parte IPVA	84.636.000,00	119.780.500,00	114.795.523,64	95,84
Cota-Parte IPI-Exportação	1.273.000,00	1.773.000,00	1.689.381,06	95,28
<b>Compensações Financeiras Provenientes de Impostos e Transferências Constitucionais</b>	<b>0,00</b>	<b>0,00</b>	<b>0,00</b>	<b>0,00</b>
<b>TOTAL DAS RECEITAS RESULTANTES DE IMPOSTOS E TRANSFERÊNCIAS CONSTITUCIONAIS E LEGAIS (III) = (I + II)</b>	<b>470.792.000,00</b>	<b>527.567.360,00</b>	<b>521.393.446,86</b>	<b>98,83</b>

DESPESAS COM AÇÕES E SERVIÇOS PÚBLICOS DE SAÚDE (ASPS) (Por Subfunção e Categoria Econômica)	DOTAÇÃO INICIAL	DOTAÇÃO ATUALIZADA (c)	DESPESAS EMPENHADAS		DESPESAS LIQUIDADAS		DESPESAS PAGAS		Inscritas em Restos a Pagar Não Processados (g)
			Até o Bimestre (d)	% (d/c) x 100	Até o Bimestre (e)	% (e/c) x 100	Até o Bimestre (f)	% (f/c) x 100	
<b>ATENÇÃO BÁSICA (IV)</b>	<b>56.638.500,00</b>	<b>68.039.800,00</b>	<b>60.069.194,60</b>	<b>88,29</b>	<b>53.920.604,40</b>	<b>79,25</b>	<b>53.871.096,25</b>	<b>79,18</b>	<b>6.148.590,20</b>
Despesas Correntes	55.630.500,00	62.215.400,00	54.474.875,37	87,56	52.988.559,71	85,17	52.939.051,56	85,09	1.486.315,66
Despesas de Capital	1.008.000,00	5.824.400,00	5.594.319,23	96,05	932.044,69	16,00	932.044,69	16,00	4.662.274,54
<b>ASSISTÊNCIA HOSPITALAR E AMBULATORIAL (V)</b>	<b>42.943.050,00</b>	<b>61.443.750,00</b>	<b>59.324.804,39</b>	<b>96,55</b>	<b>58.334.495,54</b>	<b>94,94</b>	<b>58.180.305,65</b>	<b>94,69</b>	<b>990.308,85</b>
Despesas Correntes	42.893.050,00	61.393.750,00	59.294.808,39	96,58	58.312.499,54	94,98	58.158.309,65	94,73	982.308,85
Despesas de Capital	50.000,00	50.000,00	29.996,00	59,99	21.996,00	43,99	21.996,00	43,99	8.000,00
<b>SUPORTE PROFILÁTICO E TERAPÊUTICO (VI)</b>	<b>2.280.000,00</b>	<b>3.565.000,00</b>	<b>2.631.432,72</b>	<b>73,81</b>	<b>2.504.059,92</b>	<b>70,24</b>	<b>2.433.006,15</b>	<b>68,25</b>	<b>127.372,80</b>
Despesas Correntes	2.130.000,00	3.415.000,00	2.610.567,53	76,44	2.487.945,60	72,85	2.421.612,15	70,91	122.621,93
Despesas de Capital	150.000,00	150.000,00	20.865,19	13,91	16.114,32	10,74	11.394,00	7,60	4.750,87
<b>VIGILÂNCIA SANITÁRIA (VII)</b>	<b>266.000,00</b>	<b>248.000,00</b>	<b>197.418,70</b>	<b>79,60</b>	<b>197.418,70</b>	<b>79,60</b>	<b>197.418,70</b>	<b>79,60</b>	<b>0,00</b>
Despesas Correntes	266.000,00	248.000,00	197.418,70	79,60	197.418,70	79,60	197.418,70	79,60	0,00
Despesas de Capital	0,00	0,00	0,00	0,00	0,00	0,00	0,00	0,00	0,00
<b>VIGILÂNCIA EPIDEMIOLÓGICA (VIII)</b>	<b>5.398.000,00</b>	<b>6.750.000,00</b>	<b>6.376.412,08</b>	<b>94,47</b>	<b>6.310.777,88</b>	<b>93,49</b>	<b>6.310.775,85</b>	<b>93,49</b>	<b>65.634,20</b>
Despesas Correntes	5.298.000,00	6.650.000,00	6.375.159,83	95,87	6.310.777,88	94,90	6.310.775,85	94,90	64.381,95
Despesas de Capital	100.000,00	100.000,00	1.252,25	1,25	0,00	0,00	0,00	0,00	1.252,25
<b>ALIMENTAÇÃO E NUTRIÇÃO (IX)</b>	<b>0,00</b>	<b>0,00</b>	<b>0,00</b>	<b>0,00</b>	<b>0,00</b>	<b>0,00</b>	<b>0,00</b>	<b>0,00</b>	<b>0,00</b>
Despesas Correntes	0,00	0,00	0,00	0,00	0,00	0,00	0,00	0,00	0,00
Despesas de Capital	0,00	0,00	0,00	0,00	0,00	0,00	0,00	0,00	0,00
<b>OUTRAS SUBFUNÇÕES (X)</b>	<b>0,00</b>	<b>0,00</b>	<b>0,00</b>	<b>0,00</b>	<b>0,00</b>	<b>0,00</b>	<b>0,00</b>	<b>0,00</b>	<b>0,00</b>
Despesas Correntes	0,00	0,00	0,00	0,00	0,00	0,00	0,00	0,00	0,00
Despesas de Capital	0,00	0,00	0,00	0,00	0,00	0,00	0,00	0,00	0,00
<b>TOTAL (XI) = (IV + V + VI + VII + VIII + IX + X)</b>	<b>107.525.550,00</b>	<b>140.046.550,00</b>	<b>128.599.262,49</b>	<b>91,83</b>	<b>121.267.356,44</b>	<b>86,59</b>	<b>120.992.602,60</b>	<b>86,39</b>	<b>7.331.906,05</b>

APURAÇÃO DO CUMPRIMENTO DO LIMITE MÍNIMO PARA APLICAÇÃO EM ASPS	DESPESAS EMPENHADAS (d)	DESPESAS LIQUIDADAS (e)	DESPESAS PAGAS (f)
<b>Total das Despesas com ASPS (XII) = (XI)</b>	<b>128.599.262,49</b>	<b>121.267.356,44</b>	<b>120.992.602,60</b>
(-) Restos a Pagar Não Processados Inscritos Indevidamente no Exercício sem Disponibilidade Financeira (XIII)	7.331.906,05	N/A	N/A
(-) Despesas Custeadas com Recursos Vinculados à Parcela do Percentual Mínimo que não foi Aplicada em Exercícios Anteriores (XIV)	0,00	0,00	0,00
(-) Despesas Custeadas com Disponibilidade de Caixa Vinculada aos Restos a Pagar Cancelados (XV)	0,00	0,00	0,00
<b>(=) VALOR APLICADO EM ASPS (XVI) = (XII - XIII - XIV - XV)</b>	<b>121.267.356,44</b>	<b>121.267.356,44</b>	<b>120.992.602,60</b>
Despesa Mínima a ser Aplicada em ASPS (XVII) = (III) x 15% (LC 141/2012)		78.209.017,02	
Despesa Mínima a ser Aplicada em ASPS (XVII) = (III) x % (Lei Orgânica Municipal)		N/A	
<b>Diferença entre o Valor Aplicado e a Despesa Mínima a ser Aplicada (XVIII) = (XVI (d ou e) - XVII)<sup>1</sup></b>	<b>43.058.339,42</b>	<b>43.058.339,42</b>	<b>42.783.585,58</b>
<b>Limite não Cumprido (XIX) = (XVIII)</b>	<b>0,00</b>	<b>0,00</b>	<b>0,00</b>
<b>PERCENTUAL DA RECEITA DE IMPOSTOS E TRANSFERÊNCIAS CONSTITUCIONAIS E LEGAIS APLICADO EM ASPS (XVI / III)*100 (mínimo de 15% conforme LC nº 141/2012 ou % da Lei Orgânica Municipal)</b>	<b>23,25</b>	<b>23,25</b>	<b>23,20</b>

CONTROLE DO VALOR REFERENTE AO PERCENTUAL MÍNIMO NÃO CUMPRIDO EM EXERCÍCIOS ANTERIORES PARA FINS DE APLICAÇÃO DOS RECURSOS VINCULADOS CONFORME ARTIGOS 25 E 26 DA LC 141/2012	LIMITE NÃO CUMPRIDO				
	Saldo Inicial (no exercício atual) (h)	Despesas Custeadas no Exercício de Referência			Saldo Final (não aplicado) (l) = (h - (i ou j))
		Empenhadas (i)	Liquidadas (j)	Pagas (k)	
Diferença de limite não cumprido em 2024	0,00	0,00	0,00	0,00	0,00
Diferença de limite não cumprido em 2023	0,00	0,00	0,00	0,00	0,00
Diferença de limite não cumprido em 2022	0,00	0,00	0,00	0,00	0,00
Diferença de limite não cumprido em 2021	0,00	0,00	0,00	0,00	0,00
Diferença de limite não cumprido em exercícios anteriores	0,00	0,00	0,00	0,00	0,00
<b>TOTAL DA DIFERENÇA DE LIMITE NÃO CUMPRIDO EM EXERCÍCIOS ANTERIORES (XX)</b>	<b>0,00</b>	<b>0,00</b>	<b>0,00</b>	<b>0,00</b>	<b>0,00</b>

EXERCÍCIO DO EMPENHO <sup>2</sup>	EXECUÇÃO DE RESTOS A PAGAR									
	Valor Mínimo para aplicação em ASPS (m)	Valor aplicado em ASPS no exercício (n)	Valor aplicado além do limite mínimo (o) = (n - m), se < 0, então (o) = 0	Total inscrito em RP no exercício (p)	RPNP Inscritos Indevidamente no Exercício s/ Disponibilidade Financeira q = (XIII d)	Valor inscrito em RP considerado no Limite (r) = (p - (o + q)), se < 0, então (r) = 0	Total de RP pagos (s)	Total de RP a Pagar (t)	Total de RP cancelados ou prescritos (u)	Diferença entre o valor aplicado além do limite e o total de RP cancelados (v) = ((o + q) - u)
Empenhos de 2025	78.209.017,02	121.267.356,44	43.058.339,42	7.606.659,89	7.331.906,05	0,00	0,00	7.606.659,89	0,00	50.390.245,47
Empenhos de 2024	71.565.838,41	107.846.227,40	36.280.388,99	28.877.072,55	28.532.292,88	0,00	3.506.186,69	8.415.617,25	16.955.268,61	47.857.413,26
Empenhos de 2023	61.735.427,95	91.191.308,86	29.455.880,91	4.299.005,17	1.974.918,59	0,00	0,00	4.134.692,00	164.313,17	31.266.486,33

Empenhos de 2022	56.675.462,16	97.315.146,09	40.639.683,93	33.655.753,15	27.714.513,03	0,00	5.108.724,72	27.169.428,31	1.377.600,12	66.976.596,84
Empenhos de 2021	48.572.764,49	80.475.616,68	31.902.852,19	1.826.979,99	0,00	0,00	1.660.108,32	86.894,55	79.977,12	31.822.875,07
Empenhos de 2020	39.347.420,20	40.995.589,96	1.648.169,76	2.061.216,83	0,00	413.047,07	1.321.253,57	307.977,40	431.985,86	1.216.183,90
Empenhos de 2019	39.675.482,02	42.349.250,38	2.673.768,36	4.057.633,39	0,00	1.383.865,03	3.745.300,03	61.613,15	250.720,21	2.423.048,15
Empenhos de 2018	35.906.578,24	39.855.423,34	3.948.845,10	632.712,27	0,00	0,00	465.263,00	4.627,00	162.822,27	3.786.022,83
Empenhos de 2017	33.147.836,13	54.401.080,72	21.253.244,59	1.659.321,24	0,00	0,00	1.032.432,70	13.532,39	613.356,15	20.639.888,44
Empenhos de 2016	31.731.431,92	59.119.553,73	27.388.121,81	201.966,26	0,00	0,00	114.101,12	180,00	87.685,14	27.300.436,67
Empenhos de 2015	29.007.972,76	48.731.238,60	19.723.265,84	1.069.255,50	0,00	0,00	733.080,54	29.767,50	306.407,46	19.416.858,38
Empenhos de 2014	25.813.592,23	42.795.783,13	16.982.190,90	2.825.191,19	2.378.277,70	0,00	2.506.238,17	0,01	318.953,01	19.041.515,59
Empenhos de 2013	24.530.273,04	43.968.480,08	19.438.207,04	1.615.047,06	0,00	0,00	1.167.162,38	0,00	447.884,68	18.990.322,36
<b>TOTAL DOS RESTOS A PAGAR CANCELADOS OU PRESCRITOS ATÉ O FINAL DO EXERCÍCIO ATUAL QUE AFETARAM O CUMPRIMENTO DO LIMITE (XXI)</b>										<b>0,00</b>
<b>TOTAL DOS RESTOS A PAGAR CANCEL. OU PRESCRITOS ATÉ O FINAL DO EXERCÍCIO ANTERIOR QUE AFETARAM O CUMPRIMENTO DO LIMITE (XXII)</b>										<b>0,00</b>
<b>TOTAL DOS RESTOS A PAGAR CANCELADOS OU PRESCRITOS NO EXERCÍCIO ATUAL QUE AFETARAM O CUMPRIMENTO DO LIMITE (XXIII) = (XXI - XXII)</b>										<b>0,00</b>

CONTROLE DE RESTOS A PAGAR CANCELADOS OU PRESCRITOS CONSIDERADOS PARA FINS DE APLICAÇÃO DA DISPONIBILIDADE DE CAIXA CONFORME ARTIGO 24 § 1º e 2º DA LC 141/2012	RESTOS A PAGAR CANCELADOS OU PRESCRITOS				Saldo Final (não aplicado) (aa) = (w - (x ou y))
	Saldo Inicial (w)	Despesas Custeadas no Exercício de Referência			
		Empenhadas (x)	Liquidadas (y)	Pagas (z)	
Restos a pagar cancelados ou prescritos em 2025 a ser compensados (XXIV)	0,00	0,00	0,00	0,00	0,00
Restos a pagar cancelados ou prescritos em 2024 a ser compensados (XXV)	0,00	0,00	0,00	0,00	0,00
Restos a pagar cancelados ou prescritos em 2023 a ser compensados (XXVI)	0,00	0,00	0,00	0,00	0,00
Restos a pagar cancelados ou prescritos em exercícios anteriores a serem compensados (XXVII)	0,00	0,00	0,00	0,00	0,00
<b>TOTAL DE RESTOS A PAGAR CANCELADOS OU PRESCRITOS A COMPENSAR (XXVIII)</b>	<b>0,00</b>	<b>0,00</b>	<b>0,00</b>	<b>0,00</b>	<b>0,00</b>

RECEITAS ADICIONAIS PARA O FINANCIAMENTO DA SAÚDE NÃO COMPUTADAS NO CÁLCULO DO MÍNIMO	PREVISÃO INICIAL	PREVISÃO ATUALIZADA (a)	RECEITAS REALIZADAS	
			Até o Bimestre (b)	% (b/a) x 100
<b>RECEITAS DE TRANSFERÊNCIAS PARA A SAÚDE (XXIX)</b>	<b>56.599.000,00</b>	<b>65.619.950,34</b>	<b>77.342.775,41</b>	<b>117,86</b>
Provenientes da União	54.588.000,00	60.334.983,84	64.078.721,02	106,20
Provenientes dos Estados	2.011.000,00	5.284.966,50	13.264.054,39	250,98
Provenientes de Outros Municípios	0,00	0,00	0,00	0,00
<b>RECEITA DE OPERAÇÕES DE CRÉDITO INTERNAS E EXTERNAS VINCULADAS A SAÚDE (XXX)</b>	<b>0,00</b>	<b>0,00</b>	<b>0,00</b>	<b>0,00</b>
<b>OUTRAS RECEITAS (XXXI)</b>	<b>4.244.000,00</b>	<b>4.244.000,00</b>	<b>3.103.039,51</b>	<b>73,12</b>
<b>TOTAL RECEITAS ADICIONAIS PARA FINANCIAMENTO DA SAÚDE (XXXII) = (XXIX + XXX + XXXI)</b>	<b>60.843.000,00</b>	<b>69.863.950,34</b>	<b>80.445.814,92</b>	<b>115,15</b>

DESPESAS COM SAÚDE POR SUBFUNÇÕES E CATEGORIA ECONÔMICA NÃO COMPUTADAS NO CÁLCULO DO MÍNIMO	DOTAÇÃO INICIAL	DOTAÇÃO ATUALIZADA (c)	DESPESAS EMPENHADAS		DESPESAS LIQUIDADAS		DESPESAS PAGAS		Inscritas em Restos a Pagar Não Processados (g)
			Até o Bimestre (d)	% (d/c) x 100	Até o Bimestre (e)	% (e/c) x 100	Até o Bimestre (f)	% (f/c) x 100	
<b>ATENÇÃO BÁSICA (XXXIII)</b>	<b>42.017.500,00</b>	<b>54.405.582,90</b>	<b>44.181.313,90</b>	<b>81,21</b>	<b>40.105.465,86</b>	<b>73,72</b>	<b>39.891.934,78</b>	<b>73,32</b>	<b>4.075.848,04</b>
Despesas Correntes	41.467.500,00	49.350.870,13	39.952.395,27	80,96	38.270.623,65	77,55	38.057.092,57	77,12	1.681.771,62
Despesas de Capital	550.000,00	5.054.712,77	4.228.918,63	83,66	1.834.842,21	36,30	1.834.842,21	36,30	2.394.076,42
<b>ASSISTÊNCIA HOSPITALAR E AMBULATORIAL (XXXIV)</b>	<b>9.877.000,00</b>	<b>17.617.787,00</b>	<b>17.970.399,17</b>	<b>102,00</b>	<b>11.235.956,88</b>	<b>63,78</b>	<b>10.668.160,75</b>	<b>60,55</b>	<b>6.734.442,29</b>
Despesas Correntes	9.677.000,00	17.267.787,00	17.786.590,34	103,00	11.166.167,68	64,66	10.598.371,55	61,38	6.620.422,66
Despesas de Capital	200.000,00	350.000,00	183.808,83	52,52	69.789,20	19,94	69.789,20	19,94	114.019,63
<b>SUORTE PROFILÁTICO E TERAPÊUTICO (XXXV)</b>	<b>1.112.000,00</b>	<b>2.126.597,57</b>	<b>2.015.756,53</b>	<b>94,79</b>	<b>1.938.707,08</b>	<b>91,16</b>	<b>1.938.707,08</b>	<b>91,16</b>	<b>77.049,45</b>
Despesas Correntes	1.112.000,00	2.126.597,57	2.015.756,53	94,79	1.938.707,08	91,16	1.938.707,08	91,16	77.049,45
Despesas de Capital	0,00	0,00	0,00	0,00	0,00	0,00	0,00	0,00	0,00
<b>VIGILÂNCIA SANITÁRIA (XXXVI)</b>	<b>1.402.000,00</b>	<b>1.832.000,00</b>	<b>1.661.586,12</b>	<b>90,70</b>	<b>1.648.812,01</b>	<b>90,00</b>	<b>1.648.812,01</b>	<b>90,00</b>	<b>12.774,11</b>
Despesas Correntes	1.322.000,00	1.752.000,00	1.661.586,12	94,84	1.648.812,01	94,11	1.648.812,01	94,11	12.774,11
Despesas de Capital	80.000,00	80.000,00	0,00	0,00	0,00	0,00	0,00	0,00	0,00
<b>VIGILÂNCIA EPIDEMIOLÓGICA (XXXVII)</b>	<b>2.141.000,00</b>	<b>2.989.277,87</b>	<b>2.296.115,41</b>	<b>76,81</b>	<b>2.039.872,72</b>	<b>68,24</b>	<b>2.033.434,61</b>	<b>68,02</b>	<b>256.242,69</b>
Despesas Correntes	2.061.000,00	2.909.277,87	2.296.115,41	78,92	2.039.872,72	70,12	2.033.434,61	69,89	256.242,69
Despesas de Capital	80.000,00	80.000,00	0,00	0,00	0,00	0,00	0,00	0,00	0,00
<b>ALIMENTAÇÃO E NUTRIÇÃO (XXXVIII)</b>	<b>0,00</b>	<b>0,00</b>	<b>0,00</b>	<b>0,00</b>	<b>0,00</b>	<b>0,00</b>	<b>0,00</b>	<b>0,00</b>	<b>0,00</b>
Despesas Correntes	0,00	0,00	0,00	0,00	0,00	0,00	0,00	0,00	0,00
Despesas de Capital	0,00	0,00	0,00	0,00	0,00	0,00	0,00	0,00	0,00
<b>OUTRAS SUBFUNÇÕES (XXXIX)</b>	<b>0,00</b>	<b>0,00</b>	<b>0,00</b>	<b>0,00</b>	<b>0,00</b>	<b>0,00</b>	<b>0,00</b>	<b>0,00</b>	<b>0,00</b>
Despesas Correntes	0,00	0,00	0,00	0,00	0,00	0,00	0,00	0,00	0,00
Despesas de Capital	0,00	0,00	0,00	0,00	0,00	0,00	0,00	0,00	0,00
<b>TOTAL DAS DESPESAS NÃO COMPUTADAS NO CÁLCULO DO MÍNIMO (XL) = (XXXIII + XXXIV + XXXV + XXXVI + XXXVII + XXXVIII + XXXIX)</b>	<b>56.549.500,00</b>	<b>78.971.245,34</b>	<b>68.125.171,13</b>	<b>86,27</b>	<b>56.968.814,55</b>	<b>72,14</b>	<b>56.181.049,23</b>	<b>71,14</b>	<b>11.156.356,58</b>

DESPESAS TOTAIS COM SAÚDE EXECUTADAS COM RECURSOS PRÓPRIOS E COM RECURSOS TRANSFERIDOS DE OUTROS ENTES	DOTAÇÃO INICIAL	DOTAÇÃO ATUALIZADA (c)	DESPESAS EMPENHADAS		DESPESAS LIQUIDADAS		DESPESAS PAGAS		Inscritas em Restos a Pagar Não Processados (g)
			Até o Bimestre (d)	% (d/c) x 100	Até o Bimestre (e)	% (e/c) x 100	Até o Bimestre (f)	% (f/c) x 100	
<b>ATENÇÃO BÁSICA (XLI) = (IV + XXXIII)</b>	<b>98.656.000,00</b>	<b>122.445.382,90</b>	<b>104.250.508,50</b>	<b>85,14</b>	<b>94.026.070,26</b>	<b>76,79</b>	<b>93.763.031,03</b>	<b>76,58</b>	<b>10.224.438,24</b>
<b>ASSISTÊNCIA HOSPITALAR E AMBULATORIAL (XLII) = (V + XXXIV)</b>	<b>52.820.050,00</b>	<b>79.061.537,00</b>	<b>77.295.203,56</b>	<b>97,77</b>	<b>69.570.452,42</b>	<b>88,00</b>	<b>68.848.466,40</b>	<b>87,08</b>	<b>7.724.751,14</b>
<b>SUORTE PROFILÁTICO E TERAPÊUTICO (XLIII) = (VI + XXXV)</b>	<b>3.392.000,00</b>	<b>5.691.597,57</b>	<b>4.647.189,25</b>	<b>81,65</b>	<b>4.442.767,00</b>	<b>78,06</b>	<b>4.371.713,23</b>	<b>76,81</b>	<b>204.422,25</b>

VIGILÂNCIA SANITÁRIA (XLIV) = (VII + XXXVI)	1.668.000,00	2.080.000,00	1.859.004,82	89,38	1.846.230,71	88,76	1.846.230,71	88,76	12.774,11
VIGILÂNCIA EPIDEMIOLÓGICA (XLV) = (VIII + XXXVII)	7.539.000,00	9.739.277,87	8.672.527,49	89,05	8.350.650,60	85,74	8.344.210,46	85,68	321.876,89
ALIMENTAÇÃO E NUTRIÇÃO (XLVI) = (IX + XXXVIII)	0,00	0,00	0,00	0,00	0,00	0,00	0,00	0,00	0,00
OUTRAS SUBFUNÇÕES (XLVII) = (X + XXXIX)	0,00	0,00	0,00	0,00	0,00	0,00	0,00	0,00	0,00
<b>TOTAL DAS DESPESAS COM SAÚDE (XLVIII) = (XI + XL)</b>	<b>164.075.050,00</b>	<b>219.017.795,34</b>	<b>196.724.433,62</b>	<b>89,82</b>	<b>178.236.170,99</b>	<b>81,38</b>	<b>177.173.651,83</b>	<b>80,89</b>	<b>18.488.262,63</b>
(-) Despesas da Fonte: Transferências da União - inciso I do art. 5º da Lei Complementar 173/2020	54.135.000,00	76.126.745,34	58.019.703,09	76,21	49.726.221,67	65,32	49.296.398,58	64,76	8.293.481,42
<b>TOTAL DAS DESPESAS EXECUTADAS COM RECURSOS PRÓPRIOS (XLIX)</b>	<b>109.940.050,00</b>	<b>142.891.050,00</b>	<b>138.704.730,53</b>	<b>97,07</b>	<b>128.509.949,32</b>	<b>89,94</b>	<b>127.877.253,25</b>	<b>89,49</b>	<b>10.194.781,21</b>
<p>1 - Nos cinco primeiros bimestres do exercício, o acompanhamento será feito com base na despesa liquidada. No último bimestre do exercício, o valor deverá corresponder ao total da despesa empenhada.  2 - Até o exercício de 2018, o controle da execução dos restos a pagar considerava apenas os valores dos restos a pagar não processados (regra antiga). A partir do exercício de 2019, o controle da execução dos restos a pagar considera os restos a pagar processados e não processados (regra nova).  3 - Essas despesas são consideradas executadas pelo ente transferidor.  SIOPS, Paraná 14/03/26 09:20:19</p>									

Fonte: Departamento de Contabilidade da Secretaria Municipal da Fazenda.

## 7.1 Análise e considerações sobre a execução orçamentária

Conforme informado no Relatório Resumido de Execução Orçamentária elaborado pela Secretaria de Fazenda do município de Colombo e disponibilizado à Secretaria Municipal de Saúde, o total das Receitas Resultantes de Impostos e Transferências Constitucionais e Legais somaram R\$ 521.393.446,86 no decorrer do período de janeiro a dezembro do ano 2025, com o total de despesas empenhadas em Ações e Serviços Públicos de Saúde – ASPS somando R\$ 196.724.433,62 no decorrer do mesmo período, sendo destes R\$ 138.704.730,53 mediante recursos próprios.

O índice referente ao percentual da Receita de Impostos e Transferências Constitucionais e Legais aplicado em ASPS, calculado em 23,25% no RREO para o ano de 2025, se encontra superior a proporção do limite mínimo de aplicação legal de 15% para despesas ações e serviços de saúde estabelecido pela Constituição Federal de 1988 e demais legislações que tratam do assunto.

## 8. ANÁLISE E CONSIDERAÇÃO SOBRE AS RECOMENDAÇÕES DAS AUDITORIAS

Realizado auditorias documentais de todos os prestadores SUS credenciados via cota MAC junto ao município de Colombo, sendo controlada a execução financeira junto aos prestadores de serviços e capacitando as coordenações para regular a execução e aplicação dos recursos, assim como controle das cotas mensais para a realização de exames laboratoriais das quais as unidades de saúde fazem jus para atender a população.

Ações realizadas pelo setor no decorrer do ano 2025:

1. Conferência e Auditoria de 100% da Produção/Faturamento dos prestadores do SUS do município - Clínicas de Fisioterapias, imagem, Laboratórios de Análises Clínicas, Hospital Maternidade Alto Maracanã e Unidade de Pronto Atendimento.
2. Controle e regulação de exames laboratoriais encaminhados via Consórcio Metropolitano de Saúde Pública - COMESP.
3. Envio para 2º Regional de Saúde dos atendimentos realizados e faturamento emitido pelos CAPS AD, CAPS II e CAPS I.
4. Importação da Produção Ambulatorial dos equipamentos de saúde para o Programa SIA - Sistema de Informação Ambulatorial, o qual inclui a transmissão da produção em atenção básica e Programa RAAS - Registro das Ações Ambulatoriais de Saúde.
5. Programação e Controle das cotas dos prestadores do SUS, promovendo análises das demandas de cada unidade e se necessário o remanejamento de valores entre as unidades de saúde do município.
6. Encaminhamento mensal da produção ambulatorial e hospitalar dos prestadores do SUS para a 2ª Regional de Saúde Metropolitana.
7. Auditorias operativas e analíticas junto aos prestadores credenciados SUS, realizadas mensalmente de forma documental, visando poder atestar de maneira fidedigna a prestação do serviço.
8. Liberação de exames de gasometria arterial para os pacientes que fazem uso contínuo de oxigênio medicinal.

Quadro 7 - Relação de cotas dos serviços contratados/conveniados de Média Alta Complexidade no ano 2025

Seq.	Nome fantasia	Atenção	Natureza jurídica	Gestão	Descrição do Serviço	Cotas	Realizados
1	Metrolab	Serviço	Entidade empresarial	E	Exames laboratoriais	786.255,24	784.804,01
2	Clínica de Fisioterapia Santa Terezinha	Especializada	Entidade empresarial	E	Fisioterapia	143.094,96	133.906,10
3	Hospital Maternidade Alto Maracanã	Especializada	Entidade sem fins lucrativos	D	Atendimento a gestantes	143.194,80	143.223,20
4	Policlínica Colombo	Especializada	Entidade empresarial	D	Mamografia tomografia ecografia	84.796,80	34.033,80
5	Clínica de Fisioterapia Físio Zeni	Especializada	Entidade empresarial	E	Fisioterapia	253.328,64	257.174,64
6	Laban Colombo	Serviço	Entidade empresarial	E	Exames laboratoriais	764.614,56	766.388,29
7	Clínica de Fisioterapia Jerrison	Especializada	Entidade empresarial	D	Fisioterapia acupuntura	141.555,12	141.347,63

8	Clinilab Laboratório de Análises Clínicas	Serviço	Entidade empresarial	E	Exames laboratoriais	1.496.112,96	1.493.430,09
9	Clínica Físio Corpus	Especializada	Entidade empresarial	D	Fisioterapia acupuntura	98.092,56	91.383,59
10	Laboratório Citomed	Serviço	Entidade empresarial	E	Exames laboratoriais	443.428,44	436.359,12

Fonte: Núcleo de Faturamento e Auditoria da Secretaria Municipal de Saúde.

## 9. ANÁLISE E CONSIDERAÇÕES SOBRE PROCESSOS DE COMPRAS E CONTRATAÇÕES

No decorrer do ano 2025, se encontraram gerenciados 33 processos administrativos concernentes a compras e contratações, totalizando 28 procedimentos licitatórios e 05 dispensas de licitação. Destes, no encerramento do ano, 25 se encontravam homologados, 06 em andamento, 01 em fase interna e 01 arquivado.

Quadro 8 - Processos Licitatórios, Dispensas, Contratos e Aditivos no ano 2025

Processo	Modalidade	Fase	Objeto
2126/2024	Pregão	Homologada	Credenciamento de Médicos
24307/2024	Pregão	Homologada	Aquisição de Capachos
28019/2024	Pregão	Homologada	Locação de espaço eventos Vigilância
29055/2024	Pregão	Homologada	Manutenção de equipamentos odontológicos
30214/2024	Pregão	Homologado	Aquisição de Veículos Automotores (Itens fracassados e desertos)
31053/2024	Pregão	Homologado	Materiais médico hospitalares (desertos e fracassados)
31525/2024	Dispensa	Homologada	Aquisição de Materiais Médico Hospitalares
31632/2024	Pregão	Homologada	Aquisição de leites e dietas especiais
33168/2024	Pregão	Andamento	Equipamentos e mobiliário (emenda)
35466/2024	Pregão	Arquivado	Refeições Prontas
37850/2024	Pregão	Homologado	Aquisição de medicamentos orais e injetáveis.
38947/2024	Pregão	Homologado	Aquisição de medicamentos de A-Z
798/2025	Dispensa	Homologado	Serviços de dosimetria pessoal
1343/2025	Dispensa	Homologada	Testes de aferição de qualidade de equipamentos de raio-x
3630/2025	Pregão	Homologado	Aquisição de medicamentos manipulados
4603/2025	Prorrogação Ata	Homologado	Manutenção Equipamentos Raio X
6837/2025	Pregão	Homologado	Aquisição de gases medicinais.
6958/2025	Pregão	Homologado	Aquisição de itens para kit maternidade (gestante)
7553/2025	Pregão	Homologado	Aquisição de medicamentos injetáveis e orais do CPS via alternativa de compra
9311/2025	Pregão	Homologado	Aquisição de móveis, equipamentos e materiais (farmácia e eventos)
15489/2025	Pregão	Homologado	Locação de Ambulâncias - Eventos Diversos
16532/2025	Pregão	Homologado	Aquisição de Dietas e Leites Especiais - Desertos e Fracassados
20423/2025	Dispensa	Homologado	Manutenção Sistema Acessibilidade Rampa Veículo SPIN
23297/2025	Prorrogação Ata	Homologado	Análise de Água
24320/2025	Dispensa	Homologado	Equipamentos Farmácias
24633/2025	Pregão	Fase Interna	Aquisição Material Médico ( Sondas, Agulhas, Equipos)
24728/2025	Prorrogação Ata	Homologado	Locação Equipamentos Oxigenoterapia
30240/2025	Pregão	Andamento	Aquisição de Uniformes
30241/2025	Concorrência	Andamento	Contratação de Serviços Médicos
32124/2025	Pregão	Andamento	Aquisição de equipamentos para as Farmácias
32437/2025	Pregão	Andamento	Aquisição de Kit lanche
32438/2025	Pregão	Andamento	Aquisição de Tablets
32620/2025	Pregão	Homologado	Aquisição Materiais odontológicos

Fonte: Núcleo de Compras e Contratos da Secretaria Municipal de Saúde

## 10. ANÁLISE E CONSIDERAÇÕES SOBRE AÇÕES E SERVIÇOS DE MANUTENÇÃO PREDIAL E DE EQUIPAMENTOS

No decorrer dos meses de janeiro a dezembro de 2025, foram registrados 523 reparos prediais de pequeno porte executados nos estabelecimentos de saúde municipais. Destes, 34 serviços de manutenção predial referentes a desgaste-reposição

de peças-acessórios, 175 referentes a parte elétrica, 164 referentes a parte hidráulica e 150 referentes a alvenaria, sanando de maneira ágil os problemas apresentados nos estabelecimentos municipais de Saúde. Somado a realização de reparos prediais de pequeno porte nos estabelecimentos da saúde do Município, o setor de manutenção predial da secretaria municipal de saúde manteve o acompanhamento e avaliação dos reparos estruturais de maior porte executados pela Secretaria de Obras ou empresas especializadas, garantindo desta maneira o melhor ambiente possível de atendimento aos usuários e melhores condições para execução do trabalho aos profissionais de Saúde.

Visando a manutenção preventiva e corretiva dos equipamentos médico-hospitalares, eletrodomésticos, elevador e equipamentos industriais existentes nos estabelecimentos de saúde do município, fora mantido a avaliação de equipamentos que apresentaram problemas, execução de pequenos reparos e o acompanhamento dos serviços executados por empresa contratada, bem como o encaminhamento para baixa de equipamentos inservíveis e o gerenciamento da instalação de equipamentos novos, garantindo desta forma a eficácia na prestação dos serviços com a melhor logística e menor custo possível. No decorrer do ano, foram registrados serviços de manutenção a 187 equipamentos médicos, 168 equipamentos odontológicos e 50 eletrodomésticos, proporcionando desta maneira a continuidade da qualidade na execução dos serviços prestados aos usuários e segurança no trabalho dos profissionais pertencentes ao quadro funcional da Secretaria Municipal de Saúde de Colombo.

Visando a manutenção e a melhoria das condições de infraestrutura física dos serviços prestados, no decorrer do ano fora contabilizado 2.717,91 m<sup>2</sup> de obras executadas referentes a construção, reforma e ampliação da rede municipal de saúde, tais quais a Ampliação e reforma da US Bacaetava, Ampliação e reforma da US Elis Regina Sbrissia Mendes, Construção da nova Unidade de Saúde CAIC, Construção do Hospital Geral de Colombo e Construção do PAM Parque dos Lagos.

## **11. ANÁLISE E CONSIDERAÇÕES SOBRE SISTEMA DE INFORMAÇÃO EM SAÚDE**

A secretaria municipal de saúde apresenta um total de 100% dos seus estabelecimentos próprios de saúde com sistema de informação em funcionamento, este possibilitando de forma integrada o monitoramento, controle e avaliação do sistema

municipal de saúde, propiciando o gerenciamento dos serviços de saúde prestados e consequentemente auxiliando o planejamento e a tomada de decisões.

Ao todo, 5.265 processos relacionados à Secretaria de Saúde oriundos do Departamento de Protocolos foram recebidos ou tramitados entre o período dos meses de janeiro a dezembro, denotando um fluxo ativo de comunicação entre gestores, trabalhadores, usuários e fornecedores.

## **12. PARTICIPAÇÃO E CONTROLE SOCIAL**

Em relação a participação e ao controle social exercidos por meio do Conselho Municipal de Saúde no ano 2025, foram realizadas reuniões ordinárias, extraordinárias e de comissões temáticas com intuito de fortalecer a participação social para a Saúde no município de Colombo, promovendo deliberações, acompanhamentos, discussões e análises relacionadas ao desenvolvimento das políticas públicas de saúde no âmbito municipal.

Através das plenárias públicas, foram debatidas todas as ações executadas na Saúde, com os membros do Conselho apreciando e deliberando as prestações de contas disponibilizadas e apresentadas pelos técnicos e gestores da Secretaria Municipal de Saúde, sendo promovido a apreciação e aprovação do 3º Relatório Detalhado do Quadrimestre Anterior de 2024 no mês de fevereiro, do Relatório Anual de Gestão do ano 2024 e da Programação Anual de Saúde do ano 2026 no mês de março, do 1º Relatório Detalhado do Quadrimestre Anterior de 2025 no mês de maio e do 2º Relatório Detalhado do Quadrimestre Anterior de 2025 no mês de setembro, permanecendo quadrimestralmente sendo promovido pela Secretaria de Fazenda Municipal o detalhamento da Prestação de Contas Orçamentária do Quadrimestre Anterior junto a atuação da Comissão Fiscalizadora do Conselho Municipal de Saúde.

No decorrer do ano, foram igualmente explanados e deliberados nas plenárias ordinárias e extraordinárias do Conselho as demandas acerca do acesso às consultas e exames médicos especializados, do serviço de transporte sanitário, reclamações e solicitações recebidas pela Ouvidoria da Secretaria Municipal de Saúde, bem como promovido a apreciação e deliberação de Resoluções da SESA, a citar nº 860/2022, nº 1106/2023, nº 1108/2023, nº 924/2024, nº 1295/2025, nº 1357/2025, nº 1432/2025 e nº 1697/2025, além da apreciação do Conselho de diversos instrumentos normativos e organizacionais da rede municipal de saúde, tais quais o Protocolo Municipal de

encaminhamento de usuários da Atenção Primária para a Atenção Especializada, o Protocolo Municipal para agendamento e priorização de Consultas e Exames Especializados, o Protocolo Municipal de encaminhamento de usuários da Atenção Primária para os serviços de Urgência e Emergência, o Termo de Colaboração para a gestão do Hospital Maternidade Alto Maracanã, o Regulamento que estabelece a territorialização das unidades de saúde, o Regulamento que define os fluxos, normas e rotinas para o encaminhamento de pacientes para Tratamento Fora do Domicílio – TFD, o Regulamento que estabelece os fluxos, normas e rotinas dos principais serviços das Unidades Básicas de Saúde, a atualização da Relação Municipal de Medicamentos Essenciais – REMUME, e as alterações no Regimento Interno do Conselho Municipal de Saúde.

No mês de março de 2025 fora realizado Plenária Pública concernente a etapa municipal da 6ª Conferência Regional de Saúde do Trabalhador e da Trabalhadora, assim como no mês de abril de 2025 fora realizado Audiência Pública visando a promoção de proposições e diretrizes para a elaboração do Plano Municipal de Saúde referente ao próximo quadriênio de 2026 a 2029.

Atuando como um canal de participação social, a Ouvidoria da Secretaria Municipal de Saúde registrou um total de 10.195 atendimentos no ano 2025, fornecendo dessa forma esclarecimentos e orientações em relação a diversas situações que envolvem a saúde Pública do Município, promovendo informações e respostas às demandas solicitadas pelos pacientes, assim como realizando visitas nas Unidades de Saúde e Centros de Atenção Psicossocial com fins de recolher as demandas provenientes das urnas instaladas nos estabelecimentos de saúde do município.

## **13. PRODUÇÃO DOS SERVIÇOS MUNICIPAIS DE SAÚDE**

### **13.1 Análise da produção ambulatorial dos serviços municipais de saúde**

Os dados de produção ambulatorial informados no capítulo deste documento são obtidos junto ao Sistema de Informação Ambulatorial do Ministério da Saúde.

Compõem esse conjunto de informações os atendimentos prestados nas unidades próprias de saúde e nos serviços conveniados ao sistema municipal. Tais dados são gerados a partir do preenchimento das informações em sistemas informatizados,

juntamente aos Boletins de Produção Ambulatorial mensalmente encaminhados ao Sistema de Informação do Ministério da Saúde.

A seguir são apresentados os demonstrativos de produtividade no território municipal, conforme complexidade, tipo de procedimentos e categoria profissional.

**Quadro 09 - Total da produção ambulatorial do município de Colombo, conforme subgrupo de procedimentos apresentados nos meses de Janeiro a Abril, Maio a Agosto e Setembro a Dezembro de 2025**

Subgrupo de procedimentos	Jan a Abr	Mai a Ago	Set a Dez
0101 Ações coletivas/individuais em saúde	229.444	259.825	237.484
0102 Vigilância em saúde	331.248	30.805	24.322
0201 Coleta de material	5.284	4.484	5.859
0202 Diagnóstico em laboratório clínico	247.965	233.253	234.623
0204 Diagnóstico por radiologia	33.620	30.101	26.768
0205 Diagnóstico por ultrassonografia	2.525	1.661	958
0211 Métodos diagnósticos em especialidades	56.351	39.818	33.388
0214 Diagnóstico por teste rápido	42.235	47.144	50.571
0301 Consultas / Atendimentos / Acompanhamentos	1.346.406	1.346.255	1.276.577
0302 Fisioterapia	38.867	38.716	38.872
0305 Tratamento em nefrologia	97	33	22
0307 Tratamentos odontológicos	7.172	7.664	7.728
0309 Terapias especializadas	19.332	22.292	22.191
0401 Pequenas cirurgias e cirurgias de pele, tecido subcutâneo e mucosa	4.037	3.862	4.567
0405 Cirurgia do aparelho da visão	704	580	790
0414 Bucomaxilofacial	2.133	2.531	2.382
0418 Cirurgia em nefrologia	18	24	21
0702 Órteses, próteses e materiais especiais relacionados ao ato cirúrgico	221	219	199
0905 Atenção em Oftalmologia	0	796	2.525

Fonte: Ministério da Saúde - Sistema de Informações Ambulatoriais do SUS (SIA/SUS)

**Quadro 10 - Total de produção ambulatorial do município de Colombo, conforme nível de complexidade apresentados nos meses de Janeiro a Abril, Maio a Agosto e Setembro a Dezembro de 2025**

Tipo de financiamento	Jan a Abr	Mai a Ago	Set a Dez
Atenção Básica	936.777	999.582	999.002
Média complexidade	1.094.768	1.033.041	939.851
Alta complexidade	7.313	7.870	8.176
Não se aplica	331.469	31.024	24.521

Fonte: Ministério da Saúde - Sistema de Informações Ambulatoriais do SUS (SIA/SUS)

**Quadro 11 - Produção ambulatorial do município de Colombo, conforme profissional/CBOo apresentados nos meses de Janeiro a Abril, Maio a Agosto e Setembro a Dezembro de 2025**

Profissional - CBO	Jan a Abr	Mai a Ago	Set a Dez
2231F9 Médico residente	968	0	0
223208 Cirurgião dentista - clínico geral	52.790	61.053	56.967
223212 Cirurgião dentista - endodontista	1.589	3.443	1.983
223248 Cirurgião dentista - periodontista	656	723	462
223260 Cirurgião dentista - radiologista	1.224	2.474	2.234
223268 Cirurgião dentista - traumatologista bucomaxilofacial	705	1.033	884
223288 Cirurgião dentista - odontologia para pacientes com necessidades especiais	649	599	846
223293 Cirurgião-dentista da estratégia de saúde da família	5.705	5.835	6.172
223415 Farmacêutico analista clínico	248.267	233.083	234.551
223505 Enfermeiro	406.032	425.225	386.868
223535 Enfermeiro nefrologista	8.063	14.589	8.629

223565 Enfermeiro da estratégia de saúde da família	105.341	114.172	111.795
223605 Fisioterapeuta geral	38.995	38.859	39.069
223650 Fisioterapeuta acupunturista	4.000	3.820	4.540
223710 Nutricionista	2.425	3.070	2.699
223810 Fonoaudiólogo geral	1.258	2.403	1.935
223905 Terapeuta ocupacional	1.140	1.205	1.062
225103 Médico infectologista	7	9	5
225109 Médico nefrologista	14.392	20.127	16.809
225124 Médico pediatra	5.906	5.070	5.138
225125 Médico clínico	340.939	339.820	294.952
225133 Médico psiquiatra	784	942	844
225142 Médico da estratégia de saúde da família	132.078	144.053	149.990
225170 Médico generalista	17.322	12.804	6.370
225250 Médico ginecologista e obstetra	9.642	10.437	9.521
225265 Médico oftalmologista	59.675	43.364	37.673
225270 Médico ortopedista e traumatologista	2	221	278
225320 Médico em radiologia e diagnóstico por imagem	1.997	3.012	2.624
251510 Psicólogo clínico	4.530	8.042	6.928
251605 Assistente social	2.310	2.486	1.657
322205 Técnico de enfermagem	338.879	293.096	331.684
322245 Técnico de enfermagem da estratégia de saúde da família	66.505	67.465	64.364
322250 Auxiliar de enfermagem da estratégia de saúde da família	7.100	7.091	5.403
322405 Técnico em saúde bucal	91	234	67
322415 Auxiliar em saúde bucal	40	1.123	451
515105 Agente comunitário de saúde	157.073	169.720	151.774

Fonte: Ministério da Saúde - Sistema de Informações Ambulatoriais do SUS (SIA/SUS)

### 13.2 Análise da produção de serviços especializados

Na organização da Rede de Atenção a Saúde os serviços ambulatoriais e hospitalares especializados são administrados pela 2ª Regional de Saúde. Mesmo não sendo de sua responsabilidade gestora, a Secretaria Municipal de Saúde mantém o convênio com o COMESP para melhorar o acesso dos usuários aos serviços especializados. O acesso a todos esses serviços são regulados pela Central de Marcação de Exames e Consultas - CME.

As ações e serviços na CME no decorrer do ano foram mantidos ininterruptos visando proporcionar o maior número de agendamento de consultas e exames especializados para os municípios, sendo promovido o agendamento a 723.995 consultas ou exames considerados especializados, de média alta complexidade.

O COMESP permanece sendo expressivamente importante para a continuidade dos agendamentos das consultas e exames, representando um total de 87,77% de todos os agendamentos realizados pela Central de Marcação municipal, seguido de 5,88% pelos prestadores do município de Colombo agendados através do sistema IPM, 5,51% pelo Sistema Estadual CARE, e 0,83% pelos prestadores do município de Curitiba agendados através do sistema e-Saúde.

As vagas ofertadas pelo Sistema CARE ocorrem via central de regulação estadual, sendo as cotas divididas entre os municípios da região metropolitana. Das vagas ofertadas pelo Sistema e-Saúde, 70% são destinadas para Curitiba e 30% para toda

região metropolitana, sendo as vagas automaticamente distribuídas pelo sistema para todos os municípios da região metropolitana. As vagas ofertadas pelo COMESP seguem a cota de consultas e exames estipuladas pelo próprio consórcio, e as vagas ofertadas pelos prestadores do município seguem as cotas previamente contratadas.

Visando dar agilidade e efetividade nos agendamentos, a Central de Marcação de Exames e Consultas do município se encontra estruturando um sistema de busca ativa dos pacientes que se encontram em longo período de tempo aguardando vaga para especialista, assim como vem desenvolvendo um trabalho junto as Unidades de Saúde para diminuição do número de consultas e exames perdidos pelos pacientes.

**Quadro 12 - Relação de serviços especializados de média e alta complexidade para o município de Colombo nos meses de Janeiro a Dezembro de 2025**

<b>Prestador</b>	<b>Especialidade</b>	<b>Jan a Dez</b>
<p><b><u>COMESP</u></b></p> <p>AMMES Norte AMMES Sul Clínicas Credenciadas Centro Médico São Camilo Hospital da Cruz Vermelha Hospital São Julian Hospital de Olhos do PR Fundação Pro-Hansen Hospital do Cruz Vermelha Clínica Osis Fundação Raul Carneiro Pro Renal Portela</p>	<p>Consultas: Cardiologia, Neurologia Adulto, Endocrinologia Adulto Geriatria, Genética, Psiquiatria, Gastroenterologia, Ginecologia-Obstetrica, Oftalmologia, Pneumologia, Reumatologia, Cirurgia vascular, Pediatria Alto Risco, Infectologia Adulto, Dermatologia Adulto, Otorrinolaringologia, Ortopedia, Nefrologia, Urologia. Exames: Angiotomografia, Angioressonância, Tomografia, Ressonância, Cintilografias, Ecocardiograma, Bera anatomopatológico, Endoscopia, Ecocardio fetal, Ecocardio transtorácico, Colonoscopia, Densitometria óssea, Audiometria, Logoaudiometria, Imitanciometria, Tomografia Coerência Óptica, Videolaringoscopia, Nasofibroscopia, Potencial evocado auditivo, Holter 24hs, Mapa, Fisioterapias. Ultrassonografia: Abdômen, Tireóide, Articulação, Aparelho urinário, Transvaginal, Próstata via abdominal, Próstata transretal, Pélvica, Morfológica, Mamária, Mamografia, Bolsa escrotal, Obstétrica, Transfontanela, Fluxo Obstétrico, Morfológico, Doppler colorido de vasos. Radiografias.</p>	635.480
<p><b><u>SISTEMA CARE</u></b></p> <p>Clínica de Olhos Campo Largo Hospital Angelina Caron Hospital Nossa Senhora do Rocio Hospital e Maternidade Parolin Hospital Adauto Botelho Hospital de Olhos do PR Craid CDR Colombo Associação Paranaense de Reabilitação Hospital Infantil Monastier Clínicas Integradas São José APMI de Itaperuçu São Sebastião da Lapa Hospital e Maternidade Nossa Senhora Aparecida</p>	<p>Ambulatório de feridas; Alergia, imunologia pediátrica, Cardiologia, Cardiologia-eletrofisiologia, Cardiologia pediátrica, Cirurgia Buco Maxilo Facial, Cirurgia Cardiovascular, Cirurgia geral, Cirurgia ortopédica, Cirurgia pediátrica, Cirurgia torácica, Cirurgia endovascular, Cirurgia vascular, Dermatologia, Dermatologia pediátrica, Ecocardiografia, Ecodoppler arterial ou venoso, Ecodoppler carótida, Ecodoppler renal, Endocrinologia, Endoscopia digestiva alta, Eletrocardiograma, Eletroencefalograma, Gastroenterologia, Transplante hepático, Hematologia, Hematologia Pediatra, Infectologia, Infectologia Tuberculose, Infectologia Pediátrica, Cirurgia Geral, Ginecologia, Ginecologia Laqueadura, Oftalmologia, Oftalmologia córnea, Oftalmologia retina, Mamografia, Nefrologia, Nefrologia pediátrica, Neurocirurgia, Neurocirurgia pediátrica, Neurologia adulto, Neurologia Distúrbio do Movimento, Neurologia Pediátrica, Otorrino, Obstetria de Alto Risco, Odontologia, Oftalmologia, Oncologia, Ortopedia, Ortopedia coluna, Ortopedia pediátrica, Otorrinolaringologia, Otorrino-reabilitação auditiva, Pneumologia, Holter 24hs, Pneumologia pediátrica, Polissonografia, Psicologia adulto/pediátrico, Processo Transexualizador, Pré operatório Vasectomia, Pré operatório Laqueadura, Radiografias, Radioterapia, Reumatologia, Reumatologia pediatra, Transplante de fígado, Urologia. OCIS: Cardiologia, oncologia, ortopedia, otorrinolaringologia e oftalmologia.</p>	39.909
<p><b><u>SISTEMA E-SAÚDE</u></b></p> <p>Hospital de Clínicas Hospital Evangélico Hospital Infantil Pequeno Príncipe Hospital São Vicente Hospital de Olhos do Paraná Hospital Cruz Vermelha Hospital Santa Casa de Curitiba Hospital Erasto Gaertner Hospital do Trabalhador Hospital Cajuru</p>	<p>Alergologia, Avaliação do Fissurado, Anomalias Crânio faciais, Audiometria, Buco maxilo facial, Cardiologia, Cancerologia pediátrica, Cegueira/visão subnormal, Cirurgia cardiovascular, Cirurgia aparelho digestivo, Cirurgia geral, Cirurgia pediátrica, Cirurgia plástica, Cirurgia torácica, Cirurgia obesidade Mórvida, Cirurgia vascular, Dermatologia, Ecocardiografia, Endocrinologia, Eletrocardiograma, Eletroencefalograma, Gastroenterologia, Genética, Ginecologia Laqueadura, Ginecologia Colposcopia, Ginecologia Patologia Cervical, Ginecologia cirúrgico, Hematologia, Impedanciometria, Infectologia, Mastologia, Medicina do trabalho, Nefrologia, Nefrologia pré-transplante, Neurocirurgia, Neurologia, Oftalmologia, Ortopedia Adulto, Ortopedia Coluna, Ortopedia Joelho, Ortopedia Cirurgia de mão, Ortopedia Ombro e cotovelo, Ortopedia Pediátrica, Oftalmologia/Alta complexidade, Oftalmologia Glaucoma, Otorrinolaringologia, Otorrino-deficiência Auditiva, Pediatria Síndrome de Down, Pneumologia, Proctologia, Radioterapia, Radiografias, Reumatologia, Reumatologia, Ressonâncias, Tomografias, Urologia, Vasectomia, Videolaringoscopia.</p>	6.044

Instituto do Rim Centro de Especialidades Santa Felicidade Uroclínica Clínica de Olhos Batel Amcip Clínica Gandhi		
<b><u>Prestadores do Município</u></b> CEO/CEM Dapi Unidade de Saúde da Mulher Policlínica Colombo Clínica Silva Ferreira Clínica Fisiocorpus Clínica Fizio Zeni Clínica Santa Terezinha Hospital e Maternidade Alto Maracanã Hospital São Rafael	Acupuntura, Cardiologia, Oftalmologia, Ortopedia, Ecografia Mamária, Ginecologia, Neurologia Pediátrica, Nefrologia Adulto, Otorrinolaringologia, Fisioterapias, Ultrassonografias, Eletroencefalo Adulto, Eletroencefalo Pediátrico, Ecocardiograma Pediátrico, Audiometria tonal limiar, Espirometria, Ressonância.	42.562

Fonte: Central de Marcação de Exames e Consultas

No decorrer do ano, o Centro de Especialidades Médicas e Odontológicas se manteve dispondo consultas para a população nas especialidades de psicologia, ortopedia, oftalmologia, fonoaudiologia, fisioterapia respiratória, médico do idoso, enfermagem, podiatria e estomaterapia.

Mediante o Programa de Oxigênio Domiciliar, foram mantidas a realização de visita domiciliar para a avaliação e manutenção dos equipamentos da oxigenoterapia domiciliar, assim como para manter os parâmetros dos pacientes anotados e registrados. As solicitações dos pedidos do oxigênio domiciliar e seus anexos são realizados através dos atendimentos individuais e presenciais, seja do próprio paciente ou de seu familiar, tanto no Centro de Especialidades, como via telefone corporativo e endereço eletrônico do programa. O cadastro é realizado no sistema do município e do estado, com os equipamentos solicitados via município e sua liberação via estado, com a empresa responsável promovendo a instalação no domicílio do paciente solicitante.

Mediante o Programa das Estomias, foram mantidas a entrega de equipamentos e adjuvantes, sendo promovido atendimentos tanto via telefone e whatsapp como em domicílio quando necessário.

Mediante o Programa das Feridas e Curativos, foram promovidos atendimentos aos pacientes com feridas agudas, crônicas e crônicas complexas, assim como pé diabético, onicomiose e onicocriptose, ocorrendo no Centro de Especialidades, nas Unidades de referência do paciente, UPA Maracanã e em domicílio, conforme necessidade de cada caso. Aos profissionais das Unidades de referência, fora mantido as capacitações de educação continuada para os cuidados com as feridas.

Em relação as internações hospitalares, considerando o período de janeiro a dezembro de 2025, o número de pacientes do município de Colombo atendidos em hospitais administrados pela Regional foi de 20.281. Esses atendimentos englobam os atendimentos eletivos e os atendimentos de urgência e emergência.

*Quadro 13 - Relação de internações em unidades hospitalares de residentes em Colombo nos meses de Janeiro a Abril, Maio a Agosto e Setembro a Dezembro de 2025*

<b>Estabelecimento</b>	<b>Jan a Abr</b>	<b>Mai a Ago</b>	<b>Set a Dez</b>
0013633 HOSPITAL ANGELINA CARON	2.355	2.556	2.315
0013838 HOSPITAL SAO LUCAS	106	96	127
0013846 HOSPITAL DO ROCIO	828	880	664
0014001 ASSOCIACAO DE PESQUISA E TRATAMENTO ALCOOLISMO	12	11	9
0014109 HOSPITAL SANTA CASA DE MISERICORDIA	3	0	0
0015245 HOSPITAL UNIVERSITARIO EVANGELICO MACKENZIE	285	298	260
0015318 HNSG	7	3	0
0015334 HOSPITAL SANTA CASA DE CURITIBA	312	271	276
0015369 COMPLEXO HOSPITALAR DO TRABALHADOR	97	147	47
0015407 HOSPITAL UNIVERSITARIO CAJURU	346	328	315
0015415 HOSPITAL OSVALDO CRUZ	15	11	2
0015423 CRUZ VERMELHA BRASILEIRA FILIAL DO ESTADO DO PARANA	30	31	35
0015563 HOSPITAL INFANTIL PEQUENO PRINCIPE	120	147	98
0015601 HOSPITAL SAO VICENTE CIC	53	53	46
0015636 HOSPITAL DE OLHOS DO PARANA	5	5	2
0015644 HOSPITAL ERASTO GAERTNER	56	67	64
0016209 HOSPITAL DA VISAO	0	1	1
0016365 UNICA BOM RETIRO DOM JOAO BOSCO OLIVER DE FARIA	6	7	9
0016462 CENTRO MEDICO COMUNITARIO BAIRRO NOVO	6	3	2
0017574 HOSPITAL E MATERNIDADE NOSSA SENHORA APARECIDA	123	94	70
0017663 HOSPITAL REGIONAL DA LAPA SAO SEBASTIAO	12	17	23
0017868 HOSPITAL FILANTROPICO POLICLINICA	0	0	2
0017884 ISSAL	0	0	4
0018090 FUNDACAO HOSPITALAR PINHAIS	22	22	4
0018260 HOSPITAL ADAUTO BOTELHO	21	21	10
0018333 HOSPITAL MUNICIPAL NOSSA SENHORA DA LUZ DOS PINHAIS	2	5	8
0018384 ASJA	42	28	29
0018600 HOSPITAL MUNICIPAL DE RIO BRANCO DO SUL	3	3	2
0018694 HOSPITAL BOM JESUS	0	1	0
0213845 HOSPITAL REGIONAL DE GUARAPUAVA	0	0	1
0935662 SANTA CASA DE MISERICORDIA NOSSA SRA DAS GRACAS PIEN	1	0	0
2384272 HOSPITAL MENINO DEUS	22	31	69
2384299 COMPLEXO DO HOSPITAL DE CLINICAS DA UFPR HC E MVFA	178	198	163
2550792 HOSPITAL EVANGELICO DE LONDRINA	0	0	2
2557185 AAHTS	2	0	0

2568373 ASSOCIACAO DE PROTECAO A MATERNIDADE E A INFANCIA	0	0	1
2572192 HOSPITAL BOM SAMARITANO	0	1	0
2573466 SANTA CASA DE MISERICORDIA MARIA SANTISSIMA	0	0	1
2577763 HOSPITAL DOUTOR EULALINO IGNACIO DE ANDRADE HZS	0	0	1
2578670 HOSPITAL DOUTOR ANIZIO FIGUEIREDO HZN	0	1	1
2580055 ISCAL	0	0	1
2587335 HOSPITAL UNIVERSITARIO REGIONAL DE MARINGA	0	1	0
2594358 CLINICA SANTA CRUZ	0	0	1
2679736 ASSOCIACAO BENEFICENTE SAO FRANCISCO DE ASSIS	0	1	0
2680807 HOSPITAL MUNICIPAL DE GUARATUBA	2	1	1
2680971 HOSPITAL DR SILVIO BITTENCOURT LINHARES	1	0	0
2681498 HOSPITAL SANTA JULIA	0	5	1
2686791 HOSPITAL DO CORACAO BOM JESUS	4	2	0
2686945 HOSPITAL SAO CAMILO	10	8	10
2686953 SANTA CASA DE MISERICORDIA DE PONTA GROSSA	0	0	2
2687127 HOSPITAL REGIONAL DO LITORAL	13	3	5
2715864 HOSPITAL E MATERNIDADE LUISA DE MARILLAC	31	32	24
2727250 CASA DE SAUDEROLANDIA	1	0	1
2735970 SANTA CASA DE MISERICORDIA DE GOIOERE	0	1	0
2738368 HOSPITAL UNIVERSITARIO DO OESTE DO PARANA	0	0	2
2740435 IDF	1	0	1
2753278 HOSPITAL E MATERNIDADE MUNICIPAL DE SAO JOSE DOS PINHAIS	20	28	19
2753332 HOSPITAL MATERNIDADE ALTO MARACANA	1.176	1.180	821
2753987 HOSPITAL PSIQUIATRICO NOSSO LAR	1	0	0
2767678 CASA DE SAUDE DR ENIO COSTA	0	3	1
2781859 HOSPITAL UNIVERSITARIO REGIONAL DO NORTE DO PARANA	1	0	0
2783800 SANTA CASA MISERICORDIA DE JACAREZINHO	1	0	0
2877112 HOSPITAL SAO JOSE	0	1	0
3075516 HOSPITAL SAO VICENTE	18	6	6
3477940 CLINICA DE OLHOS DE CTBA INST DE CORNEA E CATARATA S C LTDA	12	7	13
4419782 HOSPITAL DE OLHOS DO PARANA	2	7	5
5603145 HOSPITAL DO CENTRO	336	392	336
5995280 HOSPITAL MUNICIPAL DE ARAUCARIA	23	5	18
6388671 HOSPITAL DO IDOSO ZILDA ARNS	18	21	34
6426204 HOSPITAL INFANTIL DOUTOR WALDEMAR MONASTIER	50	102	57
6542638 HOSPITAL UNIVERSITARIO REGIONAL DOS CAMPOS GERAIS	7	1	4
7413432 INSTITUTO MADALENA SOFIA	122	89	73
9907939 UNIDADE CUIDADOS CONTINUADOS INTEGRADOS SANTA TEREZINHA	10	10	9
<b>TOTAL</b>	<b>6.930</b>	<b>7.243</b>	<b>6.108</b>

Fonte: Ministério da Saúde - Sistema de Informações Ambulatoriais do SUS (SIA/SUS)

No decorrer dos meses de janeiro a dezembro de 2025, a Unidade de Pronto Atendimento Alto Maracanã, juntamente a Unidade de Pronto Atendimento Osasco

inaugurada no mês de março, mantiveram os atendimentos de Urgência e Emergência aos munícipes colombenses 24 horas por dia, ininterruptamente durante todos os 07 dias da semana.

Nesse período, fora implantado o “ECG on line” na UPA Maracanã, melhorando a qualidade da assistência prestada, identificando de imediato possíveis causas que possam colocar em risco a vida dos usuários, e implantado mais uma sala para realização de medicações rápidas, como aplicações intramusculares (IM) e endovenosas (EV) em soro de no máximo 250 ML, melhorando a qualidade da assistência prestada aos usuários que ficam em observação de até 24 horas, assim como promovido renovação e ampliação de equipamentos na UPA Maracanã, com a substituição de itens antigos e recebimento de novos aparelhos, aprimorando a assistência prestada.

Fora também fornecida contínua capacitação técnica aos profissionais tanto da UPA Maracanã como da UPA Osasco, a citar palestras focadas em Urgência e Emergência, garantindo uma equipe preparada para situações críticas, além de treinamentos em segurança do paciente, protocolos assistenciais, descarte de psicotrópicos e temas voltados a segurança do profissional, Riscos ocupacionais, Protocolos assistenciais, Segurança do paciente, Lesões por queimaduras, Dieta enteral e cuidados com a SNE, Lavagem das mãos, Mudança de decúbito, Coleta de Swab para TR de Covid, Suporte básico de vida em Pediatria, Manejo de surto e técnicas de contenção física, mecânica e química, Cuidados de enfermagem com SVD, Pneumonia associada a ventilação mecânica, Técnicas de imobilização de FX de Clavícula, Descarte de psicotrópicos, Aferição de Controle de temperatura da geladeira de imunobiológicos, limpeza e desinfecção, contribuindo dessa forma para a qualidade assistencial e a humanização do atendimento.

A Central de Transporte Sanitário manteve de forma contínua suas ações de suporte prestado a Secretaria de Saúde, atendendo os pacientes que necessitam de encaminhamento para outras unidades, geralmente de maior complexidade, como consultas especializadas e tratamento dialítico.

No decorrer do ano fora mantido a reestruturação dos serviços e da frota do setor, assim como a educação permanente para equipe de enfermagem e condutores das ambulâncias de transporte sanitário.

A frota de transporte sanitário se encontrou composta por 05 ambulâncias equipadas para atender pacientes acamados ou que necessitam de oxigênio suplementar,

independentemente da terapêutica, contando com equipe composta por motoristas condutores e técnicos de enfermagem, ambos especializados em socorrismo.

O Serviço de Atendimento Móvel de Urgência no município permanece mantido via contrato junto ao COMESP, contando com 02 ambulâncias SAMU de suporte básico e uma reserva, mais 01 ambulância SAMU de suporte avançado.

O Programa de Saúde Mental manteve os atendimentos realizados nos Centros de Atenção Psicossocial CAPS AD, CAPS II e Centro de Atenção Psicossocial Infantojuvenil CAPS I, sendo promovido o acompanhamento e tratamento contínuo dos munícipes conforme suas necessidades e demandas.

No decorrer do ano, mediante equipe multiprofissional composta por médico generalista, médico psiquiatra, psicólogo, equipe de enfermagem, assistente social e terapeuta ocupacional, os centros de atenção psicossocial do município promoveram o acolhimento a seus pacientes, executando todas as ações pertinentes ao serviço, com triagem, avaliações individuais, buscas ativas, atendimento familiar, visitas domiciliares, elaboração de projeto terapêutico singular, articulações de rede intra e intersetoriais, matriciamento em conjunto com as equipes da atenção básica, inclusão e monitoramento de pacientes na central de leitos psiquiátrica do Estado do Paraná - CLP, assim como encaminhamentos para internamentos psiquiátricos hospitalares.

Atividades de grupos terapêuticos foram promovidas diariamente visando a socialização e reabilitação psicossocial dos usuários do serviço, sendo as oficinas terapêuticas fundamentais para o processo de socialização e melhora da autoestima dos usuários do serviço, abordando diversos temas que contribuem para a reflexão e autonomia dos mesmos, os encorajando a se tornarem agentes da própria mudança. As ações de matriciamento realizadas entre as equipes de saúde mental e as equipes da atenção básica permaneceram se demonstrando de grande importância no tratamento dos usuários do serviço, possibilitando o alinhamento e ajuste dos tratamentos baseado nas necessidades de cada usuário. Através da equipe multiprofissional, foram empregados diferentes intervenções de acolhimento, como atendimento terapêutico, atendimento médico psiquiátrico, reabilitação psicopedagógica, oficinas terapêuticas, medicação assistida, atendimentos familiares e domiciliares, intervenção em situação de crise, internamentos entre outros.

Igualmente, foram também promovidas reuniões intersetoriais para a construção e estabelecimento de fluxos e protocolos, visando promover o acesso rápido e coordenado

aos serviços de saúde, assistência social, educação, entre outros, assim como planejar intervenções conjuntas, garantindo que as estratégias adotadas sejam coerentes e complementares, fortalecendo vínculos intersetoriais e sobretudo ampliando a compreensão sobre os papéis de cada equipamento, evitando sobreposição de ações e otimizando os recursos disponíveis.

Visando a integração da atenção básica com a atenção especializada, o fortalecimento da rede de cuidados e a promoção da integralidade no atendimento às crianças e adolescentes que enfrentam sofrimento psíquico no município, foram promovidas reuniões entre profissionais médicos, enfermeiros e psicólogos com o objetivo de alinhar fluxos, condutas e aprimorar o cuidado compartilhado, estreitando laços e construindo uma rede de cuidado mais coesa e qualificada.

Dessa maneira, entre os meses de janeiro a dezembro, ações de matriciamento foram desenvolvidas entre os profissionais das Unidades de Saúde e do Ambulatório de Saúde Mental, visando qualificar os atendimentos e garantir que cada criança e adolescente receba o atendimento adequado às suas necessidades e o suporte necessário para seu bem-estar emocional. O CAPSi permaneceu trabalhando de forma integrada com as unidades de saúde, utilizando a estratificação de risco em saúde mental como ferramenta para organizar os fluxos de atendimento e garantir que as crianças e adolescentes recebam o cuidado mais adequado. Foram também promovidas reuniões de articulação em rede, fundamentais para o funcionamento do CAPSi, permitindo a construção de um cuidado integrado e articulado entre os diferentes serviços que compõem a rede de proteção à infância.

Foram também realizadas Rodas de conversa para os pais ou responsáveis dos pacientes do CAPSi enquanto as crianças e adolescentes se encontravam em atendimento, oferecendo um espaço seguro e de participação ativa para que os pais e cuidadores tenham fortalecido a relação com a equipe e confiança no tratamento oferecido, assim como fornecendo informação e conscientização acerca de saúde mental infantil, estratégias de manejo comportamental, rede de proteção e direitos da criança e do adolescente, contribuindo para o desenvolvimento da compreensão sobre o sofrimento psíquico, a se sentirem parte ativa do processo terapêutico, ajudando a combater estigmas e preconceitos, fortalecendo as habilidades parentais, compreendendo a importância do cuidado em casa e na comunidade, reduzindo conflitos e prevenindo situações de crise.

O Centro de Atenção Psicossocial Álcool e Drogas de Colombo permaneceu oferecendo cuidados especializados às pessoas com dependência ou transtornos mentais relacionados ao uso de álcool e outras substâncias psicoativas.

Todas as ações desenvolvidas pelo CAPS AD possuem como foco o acolhimento, a escuta qualificada, a construção conjunta de projetos terapêuticos e a valorização dos direitos humanos, visando à melhoria da qualidade de vida dos usuários. Em seu atendimento integral e humanizado, pautado na perspectiva de redução de danos, reconhece que o uso de substâncias é uma realidade complexa, que exige estratégias de cuidado que respeitem a singularidade de cada sujeito, promovam vínculos, autonomia e inclusão social, sem a imposição de abstinência como condição para o acesso ao cuidado.

Foram também mantidas as oficinas e atividades terapêuticas, estas com o objetivo de promover o fortalecimento da autoestima, a socialização, o desenvolvimento de habilidades, a promoção da autonomia e a melhoria da qualidade de vida dos usuários atendidos, desempenhando papel fundamental no processo de reabilitação psicossocial e reintegração social.

O CAPS AD também atuou como responsável municipal pela coordenação e acompanhamento das ações do Programa Nacional de Controle do Tabagismo, estando em funcionamento 06 grupos anti tabagismo ativos nas Unidades de Saúde do município.

Mantido os convênios e consórcios referentes ao Serviço de Atendimento Móvel de Urgência – SAMU, Farmácia Municipal Especial, Hospital Maternidade Alto Maracanã, Ambulatório Multiprofissional Especializado e demais prestadores de serviços em saúde contratados.

### **13.3 Análise e considerações sobre a produção de serviços Departamento de Atenção a Saúde**

No decorrer do ano de 2025, a Atenção Primária à Saúde do município desenvolveu suas ações centradas à ampliação do acesso, qualificação da assistência e fortalecimento das políticas públicas de saúde, com foco na organização do cuidado e na consolidação das diretrizes do Sistema Único de Saúde - SUS. As atividades realizadas abrangeram desde atendimentos clínicos e ações de promoção e prevenção, o acompanhamento de grupos prioritários e o fortalecimento da atuação das equipes de saúde no território.

No que se refere à organização da rede assistencial, o município contou com 75 equipes da Estratégia Saúde da Família distribuídas nas 25 Unidades de Saúde de Atenção Primária Municipal - APS, alcançando cobertura populacional estimada superior a 100% e evidenciando a ampla presença da APS no território e o fortalecimento da estratégia como modelo prioritário de atenção à saúde. Ao todo, 544.853 consultas foram realizadas pelos profissionais da equipe multiprofissional, como médicos, enfermeiros e cirurgiões-dentistas, demonstrando a relevância da Atenção Primária como principal porta de entrada do sistema de saúde e responsável pela coordenação do cuidado, assim como evidenciando a alta demanda pelos serviços e o esforço das equipes em garantir acesso e resolutividade às necessidades de saúde da população.

O Programa Agentes Comunitários de Saúde permaneceu desempenhando papel fundamental na articulação entre os serviços de saúde e a comunidade, contando com 259 profissionais compondo as equipes de saúde do município. Ao longo do ano, foram realizadas um total de 315.129 visitas domiciliares, contribuindo para o acompanhamento das famílias, atualização cadastral e identificação de necessidades de saúde no território.

Ao todo, 932 ações educativas foram realizadas pelas equipes de saúde no decorrer do ano, estas abordando temas relacionados à promoção da saúde, prevenção de doenças e incentivo ao autocuidado.

O cadastro individual de usuários no sistema de informações do município permanece acima da estimativa populacional apresentada pelo IBGE, denotando uma rede assistencial de saúde com grande rotatividade de moradores e uma população em contínuo crescimento demográfico.

Em relação ao acolhimento humanizado, todas as Unidades de Saúde do município adotam a prática da escuta inicial com acolhimento da demanda espontânea, tal estratégia contribuindo para a organização do fluxo assistencial, ampliação do acesso e qualificação do atendimento, bem como fortalecendo o vínculo entre usuários e equipes de saúde, sendo mantido os acompanhamentos em saúde de crianças, adolescentes, homens, mulheres, idosos, hipertensos, diabéticos, pessoas com deficiência e assistência ao pré natal.

O Programa de Saúde da Mulher permaneceu fornecendo serviços em saúde visando promover o cuidado necessário para a mulher colombense em todas as suas fases da vida, sendo realizado atendimentos assistenciais, consultas com ginecologistas, obstetras, cuidados com amamentação, rodas de gestantes, ambulatório de disfunções do

asosolho pélvico, testagens de doenças como Sífilis, Hepatite B, Hepatite C e HIV, além de insumos como anticoncepção hormonal, não hormonal e exames de imagens.

Como incentivo a promoção e prevenção a saúde da mulher, as unidades de saúde realizaram diariamente a coleta de citopatológico de colo uterino e solicitação de mamografia, além de mensalmente se encontrando abertas em um sábado para a realização destas ações preventivas.

Todas as gestantes colombenses são acompanhadas pelas equipes das Unidades Básicas, independentemente de sua estratificação de risco, sendo promovido os devidos encaminhamentos conforme a necessidade de cada uma. As gestantes com risco obstétrico são encaminhadas ao Pré-Natal de Alto Risco, seguindo a Estratificação de Risco Linha de Cuidado Materno-Infantil, evitando complicações na gestação para a mãe e bebê. Também é realizado o acompanhamento das gestantes de risco intermediário, as quais são incluídas no programa de Rede do COMESP ou no pré-natal do Hospital e Maternidade Alto Maracanã.

No município de Colombo são realizadas todas as orientações, distribuição e recebimento de Teste da Mãezinha, realizado no início do pré-natal e com o objetivo de detectar e prevenir hemoglobinopatias, promovendo um cuidado adequado para o binômio mãe-bebê. O mesmo acontece com os Testes do Pezinho, sendo realizado mediante orientação hospitalar, assim como com alta do mesmo em 24 horas pós-parto, ou quando detectado alterações.

Quanto aos serviços de saúde bucal prestados aos munícipes colombenses, o município contou ao longo do ano com 36 Equipes de Saúde Bucal atuantes junto às Equipes de Atenção Primária e de Estratégia da Saúde da Família, sendo promovido ampliação das ações da Saúde Bucal na rede pública com a inauguração do serviço de Odontologia na Unidade Básica de Saúde Quitandinha. Além das consultas e procedimentos odontológicos ofertados diariamente nos estabelecimentos de saúde municipais, assim como das atividades preventivas, foram iniciadas no decorrer do ano as ações referentes ao Programa Saúde na Escola.

Quanto à assistência nutricional ofertada aos munícipes colombenses, os atendimentos aos pacientes portadores de necessidades alimentares especiais foram realizados ao longo do ano conforme estratificação de risco, de forma individualizada por meio de visitas domiciliares ou teleatendimento, sendo promovido consultas ambulatoriais,

teleatendimento ou reuniões de grupo aos pacientes portadores de risco nutricionais, tais quais desnutrição, obesidade ou doenças crônicas, como diabetes e hipertensão.

Ao todo, foram realizadas 22 ações de educação alimentar e nutricional no município – como palestras, reuniões e eventos – objetivando a promoção da alimentação adequada e saudável.

Referente ao sistema logístico de distribuição de medicamentos e insumos médico-hospitalares concernentes ao funcionamento do sistema municipal de saúde, as medicações que abastecem as farmácias municipais, unidades de saúde e prontos atendimento são obtidas através de licitação própria para compra de medicamentos, assim como através do Consórcio Paraná Saúde, no qual é destinado trimestralmente recurso estadual-federal e contrapartida municipal para compra de medicamentos e materiais relacionados aos programas de insulino-dependentes, e via Ministério da Saúde e Secretaria Estadual de Saúde, com fornecimento de anticoncepcionais, insulinas, medicamentos para tratamento de toxoplasmose, imunoglobulina Anti-D e Oseltamivir. Já os materiais médico-hospitalares, são obtidos através de licitação própria e também através do Consórcio Paraná Saúde.

No decorrer do ano, se encontraram vigentes processos licitatórios para a aquisição de medicamentos, assim como processos para aquisição de materiais médicos hospitalares, ambos de suma importância para o abastecimento de medicamentos e insumos no Município. Entretanto, a ocorrência de alguns processos Licitatórios fracassado-deserto de itens, assim como pedidos de cancelamentos e a falta de comprometimento por parte de alguns fornecedores em relação as entregas acaba acarretando falha nos processos de aquisição por motivos supervenientes ao poder público, as quais em alguns momentos geraram alteração na proporção dos índices abaixo do estoque mínimo, causando pontuais desabastecimentos e conseqüentemente interferência no gerenciamento da distribuição dos mesmos aos usuários.

Em de agosto de 2025 fora promovido a inauguração da nova estrutura da Farmácia Básica Municipal Maracanã, dispendo na mesma localização a Farmácia Especializada Estadual. Em 23 de outubro de 2025, fora instaurado a Comissão de Farmácia e Terapêutica - CFT multiprofissional, aprimorando a gestão da assistência farmacêutica no município.

### **13.4 Análise e considerações sobre a produção de serviços do Departamento de Vigilância e Promoção a Saúde**

No decorrer do ano 2025, inúmeras ações de Vigilância em Saúde foram realizadas em conjunto com o Departamento de Atenção à Saúde, como a vacinação nas unidades de saúde e extramuros, orientações e verificações de cumprimento de decretos Estaduais e Municipais, o trabalho integrado no Núcleo de Segurança do Paciente, parcerias para digitação de notificações e encerramento de casos, apoio técnico e suporte visando o suprimento de insumos, coletas, triagem e recolhimento de amostras e envio para análise no Laboratório Central do Estado, auxiliando na otimização das atividades das Unidades de Saúde e no gerenciamento dos demais serviços de saúde, consequentemente contribuindo para diminuição do agravamento, internações e óbitos por agravos imunopreveníveis bem como demais casos de doenças infecciosas-transmissíveis.

Com a finalidade de promoção e proteção à saúde da população, a Vigilância Sanitária do município manteve as ações programadas de rotina visando garantir e ampliar o acesso dos munícipes a medicamentos e insumos estratégicos com qualidade, segurança e eficácia, sendo mantidas as inspeções diárias, emissão de licenças sanitárias, emissão de relatórios, abertura e trâmites dos processos administrativos sanitários, análise dos planos de gerenciamento dos resíduos dos serviços de saúde, análise e aprovação de projetos arquitetônicos, deferimento de Comunicação do Início de Fabricação de alimentos, emissão de Certidão de Venda Livre para exportação de alimentos, coleta de amostras para programas de monitoramento, dentre outras atividades de controle e fiscalização de serviços e atividades de interesse à saúde, norteadas pela gestão do risco à saúde e pelo princípio da precaução, com a adoção de medidas de controle prévias à ocorrência de um dano ou agravo.

No mesmo período, foram atendidas demandas de processos recebidos pelo Portal do Cidadão e setor de protocolo da Prefeitura, RedeSim/Empresa Fácil, Ouvidoria estadual e municipal, geral e da saúde, Ministério Público, Secretaria Estadual da Saúde - SESA/PR e da ANVISA, realizando fiscalização e monitoramento das atividades e serviços de interesse à saúde. Também atuou com as demais secretarias da Prefeitura Municipal em ações integradas de fiscalização urbana, participando do grupo de estudo de legislações municipais, assim como participando com representantes no Conselho Municipal de Segurança Alimentar e Nutricional, Conselho Municipal do Turismo, Fórum

da Economia Solidária e apoiando o Festival Gastronômico de Colombo - Festicol Gourmet realizado no mês de maio.

Com o apoio do SEBRAE, fora promovida a integração entre o sistema de informação da prefeitura e a RedeSim/Empresa Fácil, permitindo maior agilidade nos processos de regularização de empresas, redução da burocracia, maior transparência e melhoria na fiscalização e controle.

No quesito qualidade, a Vigilância Sanitária do município de Colombo se encontrou utilizando os Roteiros Objetivos de Inspeção disponibilizados pela ANVISA, estes visando harmonizar os processos de inspeção e de fiscalização em serviços de saúde e de interesse para a saúde, constituindo uma ferramenta importante de monitoramento que permite padronizar as inspeções e avaliar os riscos potenciais de cada serviço.

Por meio do Programa de Apoio ao Desenvolvimento Institucional do Sistema Único de Saúde, a Vigilância Sanitária do município se manteve participando do projeto Integravisa IV, promovido pelo Hospital Alemão Oswaldo Cruz em parceria com o Ministério da Saúde, consistindo num projeto de qualificação da gestão das ações estratégicas de Vigilância Sanitária no SNVS, cujo objetivo é subsidiar a qualificação da gestão de instituições que compõem o SNVS, por meio de capacitação e apoio para adoção do modelo de gestão baseado no Sistema de Gestão da Qualidade, com vistas a contribuir para qualificação do sistema regulatório sanitário brasileiro. Dessa maneira, o grupo de Gestão da Qualidade composto por técnicos representantes de cada núcleo da Vigilância Sanitária municipal iniciaram o curso denominado "Estrutura e processos do Sistema de Gestão da Qualidade", mantendo a agenda de reuniões, o desenvolvimento das atividades práticas do projeto e a elaboração dos procedimentos para implantação do Sistema de Gestão da Qualidade.

Entre os meses de outubro e novembro fora promovido capacitação em Boas Práticas na Manipulação de Alimentos aos profissionais que atuam no ramo de alimentação do município, visando a produção e oferta de alimentos seguros e de qualidade para a população. Somado a esta, houve também a participação em capacitações técnicas promovidas pela Vigilância Sanitária Estadual, como o II Encontro dos Fabricantes de produtos de interesse à saúde e a 16ª edição Boas Práticas – Prevenção de Infecção: um compromisso com a segurança do paciente cirúrgico, e curso de Processo Administrativo Sanitário pela Prefeitura Municipal de Campo Largo.

Somado a estas, houve também a participação em capacitações técnicas promovidas pela Vigilância Sanitária Estadual, como a Jornada de Inspectores da Vigilância Sanitária Macro Leste, a III Intervisa - INOVAVISA: Inovação, Regulação e Futuro da Vigilância Sanitária pelo município de Pinhais, e a Oficina Regional de Vigilância Sanitária pela 2ª Regional de Saúde.

Ações de saúde do trabalhador foram desenvolvidas junto aos demais setores que compõem o Departamento de Vigilância e Promoção à Saúde e Departamento de Atenção à Saúde do município. No âmbito das investigações e inspeções em ambientes laborais, a equipe de Vigilância de Saúde do Trabalhador adota medidas de caráter orientativo e preventivo, com emissão de recomendações técnicas e realização de intervenções junto às empresas, objetivando a redução de riscos e a prevenção de acidentes de trabalho. As investigações são realizadas por meio de visitas domiciliares aos trabalhadores acidentados, contatos telefônicos para complementação de informações e inspeções in loco nas empresas envolvidas.

No período de janeiro e dezembro de 2025, foram registradas 396 notificações de agravos relacionados à Saúde do Trabalhador, sendo promovido o preenchimento qualificado do campo "ocupação" em 100% das fichas de notificações de agravos relacionados ao trabalho notificadas pelo município. Ações de capacitação direcionadas aos profissionais e às equipes de saúde do Sistema Único de Saúde foram retomadas, com ênfase na relevância da notificação compulsória de doenças e agravos relacionados ao trabalho.

No decorrer do ano, fora registrada a ocorrência de 09 acidentes de trabalho considerados grave e 01 caso de acidente de trabalho fatal, não tendo sido registrado a ocorrência de casos de acidente de trabalho envolvendo crianças e adolescentes. Todos os acidentes classificados como graves foram devidamente investigados, bem como outros não enquadrados nessa classificação, buscando analisar as causas e as circunstâncias determinantes que levaram estes acidentes acontecerem, visando identificar falhas nos processos produtivos, nos equipamentos ou na organização do trabalho, subsidiando a formulação de medidas preventivas eficazes, de modo a evitar a recorrência de eventos semelhantes e promover ambientes laborais mais seguros. No mesmo período, foram também registradas 38 denúncias relacionadas à Saúde do Trabalhador e ao Ambiente de Trabalho, sendo todas as denúncias verificadas.

Referente as ações de controle e prevenção das doenças Dengue, Chikungunya, Zika e Febre Amarela Urbana, ambas transmitidas pelo inseto vetor *Aedes aegypti*, o município de Colombo encerrou o ano considerado em baixo risco para as arboviroses conforme Diretrizes Nacionais Para a Prevenção e Controle das Epidemias de Dengue.

O índice de infestação predial se encontrou abaixo de 1%, sendo aferido em 0,6% no quarto Levantamento de Índice Rápido para *Aedes aegypti* - LIRAA, tendo sido localizado 25 imóveis com foco para *Aedes aegypti* dentre 4.395 imóveis inspecionados nas atividades de levantamento de índice no município realizada entre os dias 27 de outubro a 14 de novembro. No terceiro Levantamento de Índice Rápido para *Aedes aegypti* – LIRAA, o índice de infestação predial fora aferido em 1,2%, tendo sido localizado 56 imóveis com foco para *Aedes aegypti* dentre 4.481 imóveis inspecionados nas atividades de levantamento de índice no município realizada entre os dias 30 de junho a 18 de julho.

No segundo Levantamento de Índice Rápido para *Aedes aegypti* – LIRAA, o índice de infestação predial fora aferido em 2,2%, tendo sido localizado 115 imóveis com foco para *Aedes aegypti* dentre 5.126 imóveis inspecionados nas atividades de levantamento de índice no município realizada entre os dias 05 a 23 de maio. No primeiro Levantamento de Índice Rápido para *Aedes aegypti* – LIRAA, o índice de infestação predial fora aferido em 4,2%, tendo sido localizado 204 imóveis com foco para *Aedes aegypti* dentre 4.871 imóveis inspecionados nas atividades de levantamento de índice no município realizada entre os dias 02 a 28 de janeiro.

Nos meses de agosto a dezembro fora promovido a instalação de armadilhas ovitrampas, conforme cronograma previsto seguindo as Novas Diretrizes Nacionais para Prevenção e Controle das Arboviroses Urbanas.

Os imóveis considerados como Pontos Estratégicos permaneceram sendo vistoriados de quinze em quinze dias, com realização de tratamento químico quando encontradas larvas do *Aedes aegypti*, assim como notificação dos respectivos locais.

No decorrer do ano, foram promovidas reuniões do Comitê Municipal da Dengue para elaboração de estratégias e atualização do Plano de Contingência, visando o planejamento das ações de combate às arboviroses pela Vigilância Ambiental, Vigilância Epidemiológica, Vigilância Sanitária, Atenção Primária, Média e Alta Complexidade, Assistência Farmacêutica e Comunicação.

Ao todo foram recebidas 275 notificações de suspeita de dengue, sendo todas investigadas e ações de bloqueio realizadas pelos agentes de endemias.

Foram também realizadas ações de integração junto a Atenção Básica, a citar participação em reuniões nas Unidades de Saúde, assim como promoção de orientações nas salas de espera acerca da prevenção de zoonoses e demais agravos transmitidos por vetores, além de desenvolvidas ações de educação em saúde em empresas, associações de moradores e Programa Saúde na Escola.

Todos os casos suspeitos de zoonoses e animais peçonhentos recebidos foram investigados pela Vigilância Ambiental, assim como todos os processos recebidos de reclamações relacionadas à criação e manutenção irregular de animais foram atendidos e respondidos aos denunciante. Ao todo, foram promovidas 597 novas investigações de casos de esporotricose animal, 09 orientações relacionadas à pombos devido o risco à saúde humana, 09 amostras de carrapato coletadas e encaminhadas para análise com as devidas orientações, 01 orientação e investigação de leptospirose, 10 serpentes registradas no SINAP para investigação com posterior soltura, 02 coletas de escorpião, 01 de aranha e 02 de lagartas coletadas para análise, assim como 29 investigações e orientações relacionadas à raiva animal, com 12 amostras de morcego e 01 de cão encaminhadas ao LACEN para análise, ambas com resultado negativo.

Dentre as ações de Vigilância Ambiental referente a saneamento realizadas durante o ano, todas as reclamações recebidas foram atendidas, sendo mantidas as análises físico-químicas e microbiológicas das amostras de água para consumo humano concernentes ao cumprimento das metas conforme determinado na Diretriz Nacional do Plano de Amostragem de Vigilância da Qualidade da Água para Consumo Humano. Igualmente foram promovidas a continuidade do Programa Colombo Mais Limpa, realizado pela Vigilância Ambiental em parceria com a Secretaria de Meio Ambiente, com vistorias dos agentes de combate às endemias aos imóveis e recolhimento de resíduos posteriormente pela SEMA, conforme áreas prioritárias.

No campo da Vigilância Epidemiológica, foram investigados 1.562 casos de doenças de notificação compulsória entre os meses de janeiro a dezembro, sendo destas somente 12 de notificação compulsória imediata. No mesmo período, foram realizadas a investigação dos óbitos considerados fetal e infantil com critério de evitabilidade, sendo mensalmente promovidas reuniões do Comitê de Mortalidade Materna e Infantil.

Ao longo do ano, foram promovidas capacitações em vigilância epidemiológica aos profissionais de saúde do município quanto o Manejo Clínico da Dengue, Manejo Clínico da Hanseníase, Terapia dupla para PVHIV, Fluxograma para dispensação de ARV, Atendimento multiprofissional às PVHIV, Hepatites Virais, Testes Rápidos, Vigilância do óbito materno, infantil e fetal, Manejo Clínico e dados epidemiológicos da Tuberculose, Sala de vacinação, Imunização e Rede de Frios.

## 14. RESULTADOS DA EXECUÇÃO DA PROGRAMAÇÃO ANUAL DE SAÚDE 2025

Eixo I – Atenção Básica a Saúde			
Diretriz 1: Fortalecimento da Atenção à Saúde			
Objetivo 1.1: Melhorar a qualidade da Atenção Básica.			
META	INDICADOR META - 2025	Resultado atingido	Descrição do Resultado
<b>1.1a:</b> Ampliar para <b>90%</b> a cobertura populacional estimada pelas equipes de Atenção Básica.	1.1a - 90%	107,07%	Encerrado o ano com o total de Zero equipes de Atenção Básica e 75 equipes de Estratégia Saúde da Família. Fonte: Coordenação de Atenção Primária Municipal, e-Gestor e CNES
<b>1.1b:</b> Ampliar para <b>85%</b> a cobertura populacional pelas Equipes da Estratégia de Saúde da Família.	1.1b - 85%	107,07%	Encerrado o ano com o total de 75 equipes de Estratégia Saúde da Família. Fonte: Coordenação da Atenção Primária Municipal, e-Gestor e CNES
<b>1.1c:</b> Manter a prática da Escuta Inicial com Acolhimento da Demanda Espontânea em <b>100%</b> das Unidades de Saúde.	1.1c - 100%	100%	Total de 25 Unidades de Saúde no município promovem a prática do acolhimento humanizado. Fonte: Coordenação de Atenção Primária Municipal
<b>1.1d:</b> Ampliar progressivamente o número de atividades educativas programadas nas Unidades de Saúde para <b>40</b> atividades por equipe de Saúde ao ano.	1.1d - 40	12,43	Total de 932 atividades educativas realizadas pelas equipes de saúde. Fonte: Coordenação de Atenção Primária Municipal
<b>1.1e:</b> Ampliar para <b>06</b> o número de Unidades de Saúde com adesão ao programa Saúde na Hora.	1.1e - 6	3	Total de 03 Unidades de Saúde no município com adesão ao Programa Saúde na Hora. Fonte: Coordenação de Atenção Primária Municipal

<b>1.1f:</b> Promover a implantação de <b>03</b> Distritos Sanitários.	1.1f - 3	1	Total de 01 Distrito Sanitário implantado. Fonte: Coordenação de Atenção Primária Municipal
<b>1.1g:</b> Ampliar para <b>35%</b> a proporção de consultas disponíveis nas Unidades de Saúde para pacientes inseridos nos programas de saúde do Ministério da Saúde.	1.1g - 35%	68,58%	Total de 544.853 consultas realizadas pelos profissionais Médicos, Enfermeiros e Cirurgiões Dentistas das Unidades de Saúde, sendo destas realizadas 373.655 consultas individuais pré-agendadas das ações programáticas. Fonte: Coordenação de Atenção Primária Municipal
<b>1.1h:</b> Implantar as linhas de cuidado da Atenção Primária em Saúde - Saúde da Mulher, Saúde da Criança e adolescente, Saúde Mental, Pessoas com Deficiência, Hipertensos e Diabéticos.	1.1h - 6	1	Total de 01 Linha de Cuidado implantada. Fonte: Coordenação de Atenção Primária Municipal

**Objetivo 1.2: Fortalecer o Programa de Agentes Comunitários de Saúde (PACS) nas equipes de Atenção Básica e de Estratégia de Saúde da Família**

<b>META</b>	<b>INDICADOR META - 2025</b>	<b>Resultado atingido</b>	<b>Descrição do Resultado</b>
<b>1.2a:</b> Ampliar para <b>82%</b> a cobertura populacional estimada pelos Agentes Comunitários de Saúde.	1.2a - 82%	61,62%	Encerrado o ano com o total de 259 profissionais Agentes Comunitário de Saúde em atuação nas unidades de saúde. Fonte: Coordenação de Atenção Primária Municipal
<b>1.2b:</b> Ampliar para <b>90%</b> a cobertura de cadastramento da população adscrita nas áreas de abrangência das Unidades de Saúde	1.2b - 90%	122,31%	Encerrado o ano com o total de 295.582 cadastros existentes. Fonte: Coordenação de Atenção Primária Municipal

### Objetivo 1.3: Fortalecer o Programa de Atenção à Saúde da Criança.

META	INDICADOR META - 2025	Resultado atingido	Descrição do Resultado
<b>1.3a:</b> Ampliar para <b>90%</b> a cobertura de acompanhamento no Programa de Atenção à Saúde da Criança.	1.3a - 90%	219,67%	Total de 70.775 acompanhamentos a crianças em idade entre 0 a 9 anos. Média anual de 0,73 acompanhamento quadrimestral por criança cadastrada. * Dados considerados mediante número de cadastros e de consultas realizadas a usuários entre 0 a 9 anos no período de Janeiro a Dezembro de 2025. Fonte: Coordenação de Atenção Primária Municipal
<b>1.3b:</b> Ampliar para <b>85%</b> a cobertura vacinal.	1.3b - 85%	88,12%	Total de 2.468 terceira dose da Poliomielite e 2.458 terceira dose da Pentavalente aplicadas em crianças da faixa etária indicada. Fonte: Coordenação de Atenção Primária Municipal
<b>1.3c:</b> Reduzir a mortalidade infantil mediante o acompanhamento de crianças menores de 1 ano.	1.3c - 90%	101%	Total de 2.823 crianças menores de 1 ano cadastradas e acompanhadas no momento frente a estimativa de crianças na mesma faixa etária existentes. Fonte: Coordenação de Atenção Primária Municipal

### Objetivo 1.4: Implantar o Programa de Saúde do Adolescente.

META	INDICADOR META - 2025	Resultado atingido	Descrição do Resultado
<b>1.4a:</b> Atingir <b>90%</b> de cobertura de acompanhamento no Programa de Atenção à Saúde do Adolescente.	1.4a - 90%	164,38%	Total de 62.785 acompanhamentos a usuários entre 10 a 19 anos. Média anual de 0,55 acompanhamento quadrimestral por adolescente cadastrado.

			* Dados considerados mediante número de cadastros e de consultas realizadas a usuários entre 10 a 19 anos no período de Janeiro a Dezembro de 2025. Fonte: Coordenação de Atenção Primária Municipal
<b>1.4b:</b> Reduzir para <b>13%</b> a proporção de gravidez na adolescência, entre as faixas etárias de 10 a 19 anos de idade.	1.4b - 13%	9,89%	Total de 284 nascidos vivos de mães adolescentes residentes Fonte: SINASC - Coordenação Municipal de Saúde da Mulher

### Objetivo 1.5: Implantar o Programa de Saúde do Homem.

META	INDICADOR META - 2025	Resultado atingido	Descrição do Resultado
<b>1.5a:</b> Atingir <b>90%</b> de cobertura de acompanhamento no Programa de Saúde do Homem.	1.5a - 90%	166,53%	Total de 136.765 acompanhamentos a usuários do sexo masculino entre 20 e 59 anos. Média anual de 0,55 acompanhamento quadrimestral por homem cadastrado. * Dados considerados mediante número de cadastros e de consultas realizadas a usuários do sexo masculino entre 20 e 59 anos no período de Janeiro a Dezembro de 2025. Fonte: Coordenação de Atenção Primária Municipal
<b>1.5b:</b> Reduzir para <b>640,0</b> a taxa de mortalidade prematura em homens com 30 a 69 anos de idade.	1.5b - 640,0	762,47	Total de 446 óbitos gerais em homens com 30 a 69 anos de idade. Fonte: SIM - Coordenação de Atenção Primária Municipal

### Objetivo 1.6: Implantar o Programa de Saúde do Idoso.

META	INDICADOR META - 2025	Resultado atingido	Descrição do Resultado
<b>1.6</b> Atingir <b>90%</b> de cobertura de acompanhamento no Programa de Saúde do Idoso.	1.6 - 90%	790,46%	Total de 327.813 acompanhamentos a usuários acima dos 60 anos Média anual de 2,63 acompanhamento quadrimestral por idoso cadastrado. * Dados considerados mediante número de cadastros e de consultas realizadas a usuários acima dos 60 anos no período de Janeiro a Dezembro de 2025. Fonte: Coordenação de Atenção Primária Municipal

### Objetivo 1.7: Fortalecer o Programa de Atenção Integral à Saúde da Mulher, Pré-Natal e Puerpério.

META	INDICADOR META - 2025	Resultado atingido	Descrição do Resultado
<b>1.7a:</b> Atingir <b>90%</b> de cobertura de acompanhamento no Programa de Atenção à Saúde da Mulher.	1.7a - 90%	266,27%	Total de 282.939 acompanhamentos a usuários do sexo feminino entre 20 e 59 anos Média anual de 0,89 acompanhamento quadrimestral por mulher cadastrada. Dados considerados mediante número de cadastros e de consultas realizadas a usuários do sexo feminino entre 20 e 59 anos no período de Janeiro a Dezembro de 2025. Fonte: Coordenação Municipal de Saúde da Mulher
<b>1.7b:</b> Ampliar para <b>80%</b> a proporção de gestantes com pelo menos seis consultas pré-natal realizadas.	1.7b - 80%	89,27%	Total de 3.136 gestantes acompanhadas com quantidade preconizada de consultas dentre 3.513 gestantes cadastradas no Programa de Atenção ao Pré-Natal com mais de seis meses de gestação. Fonte: Coordenação Municipal de Saúde da Mulher
<b>1.7c:</b> Ampliar para <b>54%</b> a proporção	1.7c - 54%	44,73%	Total de 1.285 nascidos vivos de mães residentes ocorridos por parto normal, frente a 2.873

de partos normais.			nascidos vivos registrados de mães residentes. Fonte: Coordenação Municipal de Saúde da Mulher
<b>1.7d:</b> Identificar precocemente a sífilis e HIV em gestantes durante o pré-natal.	1.7d - 100%	91,60%	Total de 3.218 gestantes com realização de exames para diagnóstico da sífilis e HIV frente ao total de 3.513 gestantes acompanhadas no Programa de Atenção ao Pré-Natal Fonte: Coordenação Municipal de Saúde da Mulher
<b>1.7e:</b> Ampliar para <b>0,60</b> a razão de exames citopatológicos de colo do útero em mulheres residentes com 25 a 64 anos de idade.	1.7e - 0,60	0,48	Total de 11.224 exames citopatológicos do colo do útero realizados em mulheres residentes na faixa etária de 25 a 64 anos de idade. Fonte: Coordenação Municipal de Saúde da Mulher
<b>1.7f:</b> Manter acima de <b>0,43</b> a razão de exames de mamografia de rastreamento realizadas em mulheres residentes com 50 a 69 anos de idade.	1.7f - 0,54	0,85	Total de 10.989 mamografias realizadas em mulheres residentes na faixa etária de 50 a 69 anos. Fonte: Coordenação Municipal de Saúde da Mulher

### Objetivo 1.8: Fortalecer a rede de atenção integral à saúde das pessoas com deficiência.

META	INDICADOR META - 2025	Resultado atingido	Descrição do Resultado
<b>1.8a:</b> Ampliar para <b>90%</b> a identificação e cadastramento de usuários com deficiência estimados como existentes no município.	1.8a - 90%	56,46%	Encerrado o ano com o total de 12.281 pessoas com deficiência cadastradas frente a estimativa do número de pessoas com deficiência existentes. Fonte: Coordenação de Atenção Primária Municipal
<b>1.8b:</b> Atingir <b>90%</b> de cobertura de acompanhamento das pessoas com deficiência.	1.8b - 90%	258,20%	Total de 31.709 acompanhamentos a pessoas com deficiência. Média anual de 0,86 acompanhamento quadrimestral por pessoa com deficiência cadastrada Dados considerados mediante número de cadastros e de consultas realizadas a pessoas com deficiência no período de Janeiro a Dezembro de 2025. Fonte: Coordenação de Atenção Primária Municipal

**Objetivo 1.9: Fortalecer a Atenção a Saúde do Hipertenso e Diabético.**

<b>META</b>	<b>INDICADOR META - 2025</b>	<b>Resultado atingido</b>	<b>Descrição do Resultado</b>
<b>1.9a:</b> Ampliar para <b>90%</b> a cobertura de acompanhamento de pessoas com hipertensão cadastradas.	1.9a - 90%	155,33%	Total de 34.486 acompanhamentos a pessoas com hipertensão. Média de 0,52 acompanhamento quadrimestral por pessoa com hipertensão cadastrada * Dados considerados mediante número de cadastros e de consultas realizadas a pessoas com hipertensão no período de Janeiro a Dezembro de 2025. Fonte: Coordenação de Atenção Primária Municipal
<b>1.9b:</b> Ampliar para <b>90%</b> a cobertura de acompanhamento de pessoas com diabetes cadastradas.	1.9b - 90%	135,15%	Total de 17.729 acompanhamentos a pessoas com diabetes. Média de 0,45 acompanhamento quadrimestral por pessoa com diabetes cadastrada * Dados considerados mediante número de cadastros e de consultas realizadas a pessoas com diabetes no período de Janeiro a Dezembro de 2025. Fonte: Coordenação de Atenção Primária Municipal

**Objetivo 1.10: Fortalecer a atenção nutricional aos usuários visando promover a segurança alimentar e nutricional no que se refere a práticas promotoras de saúde, sustentabilidade e garantia da alimentação como um direito fundamental, contribuindo para a melhoria das condições de saúde.**

<b>META</b>	<b>INDICADOR META - 2025</b>	<b>Resultado atingido</b>	<b>Descrição do Resultado</b>
<b>1.10a:</b> Avaliar, orientar e acompanhar os pacientes com necessidades alimentares especiais – adultos, idosos, crianças, gestantes e pessoas com deficiência com risco nutricional ou estado nutricional comprometido.	1.10a - 65	86	Total de 1.037 atendimentos realizados a pacientes com necessidades alimentares especiais. Média de 86 atendimentos realizados por mês. Fonte: Coordenação de Assistência Nutricional Municipal

<b>1.10b:</b> Realizar a atenção nutricional às crianças, gestantes, pessoas com deficiência e demais usuários que apresentem risco nutricional – desnutrição, obesidade, carências nutricionais ou outras comorbidades.	1.10b - 45	131	Total de 1.571 atendimentos realizados a pacientes com risco nutricional. Média de 131 acompanhamentos realizados por mês. Fonte: Coordenação de Assistência Nutricional Municipal
<b>1.10c:</b> Realizar anualmente 03 ações de Educação Alimentar e Nutricional (EAN) para promoção da alimentação adequada e saudável.	1.10c - 3	22	Total de 22 ações de educação alimentar e nutricional realizadas. Fonte: Coordenação de Assistência Nutricional Municipal

**Objetivo 1.11: Acompanhar as condicionalidades de saúde das famílias em situação de vulnerabilidade.**

<b>META</b>	<b>INDICADOR META - 2025</b>	<b>Resultado atingido</b>	<b>Descrição do Resultado</b>
<b>1.11</b> Acompanhar <b>80%</b> dos beneficiários do Programa Bolsa Família (PBF).	1.11 - 80%	69,24%	Encerrado o ano com o total 17.719 beneficiários acompanhados de 25.590 inscritos com perfil de acompanhamento obrigatório pela saúde no Programa Bolsa Família. Acompanhamento de 69,24% dos beneficiários cadastrados com perfil para acompanhamento pela saúde. Fonte: Coordenação de Assistência Nutricional Municipal

**Objetivo 1.12: Promover o fortalecimento da Rede de Saúde Bucal mediante a ampliação do acesso da população a serviços de qualidade e em tempo adequado ao atendimento das necessidades de saúde bucal.**

<b>META</b>	<b>INDICADOR META - 2025</b>	<b>Resultado atingido</b>	<b>Descrição do Resultado</b>
<b>1.12a:</b> Ampliar para <b>32,6%</b> a cobertura populacional estimada pelas equipes de Saúde Bucal.	1.12a - 32,6%	45,06%	Encerrado o ano com o total de 02 equipes de Saúde Bucal atuante na Estratégia de Saúde da Família e 34 equipes de Saúde Bucal atuantes na Atenção Básica. Fonte: Departamento Municipal de Odontologia

<b>1.12b:</b> Ampliar a cobertura de acesso ao atendimento odontológico para <b>1,00</b> consulta ao ano por população coberta.	1.12b - 1,00	0,47	Total de 51.123 Consultas Odontológicas realizadas. Fonte: Departamento Municipal de Odontologia
<b>1.12c:</b> Reduzir para <b>4,4</b> (Risco Moderado) o grau de severidade do índice de CPO-D na população de referência – 12 anos de idade.	1.12c - 4,4	Não Mensurado	Índice CPOD não disponibilizado Fonte: Departamento Municipal de Odontologia
<b>1.12d:</b> Reduzir para <b>2,5%</b> a proporção de exodontias em relação aos demais procedimentos odontológicos.	1.12d - 2,50%	2,61%	Total de 248.915 procedimentos odontológicos realizados, sendo destes 6.501 exodontias. Fonte: Departamento Municipal de Odontologia
<b>1.12e:</b> Ampliar para <b>80%</b> a proporção de gestantes com atendimento odontológico realizado.	1.12e - 80%	94,98%	Total de 2.630 gestantes com atendimento Odontológico realizado frente a 2.769 gestantes acompanhadas no Programa de Atenção ao Pré-Natal. Fonte: Departamento Municipal de Odontologia

**Objetivo 1.13: Aprimorar o sistema de instrumentos de logística de distribuição de medicamentos e insumos necessários para o funcionamento do sistema municipal de saúde.**

<b>META</b>	<b>INDICADOR META - 2025</b>	<b>Resultado atingido</b>	<b>Descrição do Resultado</b>
<b>1.13a:</b> Reduzir para <b>20%</b> a proporção de medicamentos abaixo do Estoque Mínimo definido.	1.13a - 20%	14,23%	Gerenciado um total de 246 medicamentos distribuídos entre Farmácia Básica, Saúde Mental, Hipertensão, Planejamento Familiar e Urgência e Emergência, estando contabilizado no encerramento do ano 35 medicamentos abaixo do estoque mínimo.  Janeiro: 46 itens abaixo do estoque mínimo. Fevereiro: 39 itens abaixo do estoque mínimo. Março: 53 itens abaixo do estoque mínimo. Abril: 23 itens abaixo do estoque mínimo. Maio: 42 itens abaixo do estoque mínimo. Junho: 49 itens abaixo do estoque mínimo. Julho: 33 itens abaixo do estoque mínimo. Agosto: 38 itens abaixo do estoque mínimo.

			<p>Setembro: 35 itens abaixo do estoque mínimo.  Outubro: 24 itens abaixo do estoque mínimo.  Novembro: 27 itens abaixo do estoque mínimo.  Dezembro: 35 itens abaixo do estoque mínimo.</p> <p>Fonte: Coordenação de Assistência Farmacêutica Municipal</p>
<p><b>1.13b:</b> Reduzir para <b>20%</b> a proporção de material médico-hospitalar abaixo do Estoque Mínimo definido.</p>	1.13b - 20%	27,30%	<p>Gerenciado um total de 282 produtos médico-hospitalar, constando no encerramento do quadrimestre 77 produtos médico-hospitalar abaixo do estoque mínimo.</p> <p>Janeiro: 78 itens abaixo do estoque mínimo.  Fevereiro: 66 itens abaixo do estoque mínimo.  Março: 66 itens abaixo do estoque mínimo.  Abril: 71 itens abaixo do estoque mínimo.  Maio: 68 itens abaixo do estoque mínimo.  Junho: 75 itens abaixo do estoque mínimo.  Julho: 65 itens abaixo do estoque mínimo.  Agosto: 74 itens abaixo do estoque mínimo.  Setembro: 57 itens abaixo do estoque mínimo.  Outubro: 58 itens abaixo do estoque mínimo.  Novembro: 68 itens abaixo do estoque mínimo.  Dezembro: 77 itens abaixo do estoque mínimo.</p> <p>Fonte: Coordenação de Assistência Farmacêutica Municipal</p>
<p><b>1.13c:</b> Ampliar para <b>100%</b> a cobertura de auditoria farmacêutica nos estabelecimentos de saúde do sistema municipal.</p>	1.13c - 100%	0,0%	<p>Nenhuma auditoria realizada nos equipamentos de saúde.</p> <p>Fonte: Coordenação de Assistência Farmacêutica Municipal</p>

**Objetivo 1.14: Fortalecer a Rede de Atenção à Saúde Mental, com ênfase na articulação com a Atenção Básica.**

<b>META</b>	<b>INDICADOR META - 2025</b>	<b>Resultado atingido</b>	<b>Descrição do Resultado</b>
<b>1.14a:</b> Ampliar para <b>90%</b> a	1.14a - 90%	123,72%	Encerrado o ano com o total de 8.970 pacientes portadores de transtornos mentais cadastrados

identificação de usuários com transtornos mentais estimados como existentes no município.			nas Unidades Básicas de Saúde, frente a estimativa do número 7.250 de pessoas portadoras de transtornos mentais de baixo risco existentes. Fonte: Coordenação Municipal de Saúde Mental
<b>1.14b:</b> Ampliar para <b>90%</b> o acompanhamento de usuários com transtornos mentais identificados no município.	1.14b - 90%	Não Mensurado	Indicador não calculado em virtude da impossibilidade de emissão de relatório específico para identificação do número de atendimentos de saúde mental realizados aos portadores de transtornos mentais de baixo risco nos equipamentos de saúde. Fonte: Coordenação Municipal de Saúde Mental
<b>1.14c:</b> Manter acima de <b>0,81</b> a cobertura populacional dos Centros de Atenção Psicossocial para cada 100.000 habitantes.	1.14c - 0,82	1,24	Existência de 03 Centros de Atenção Psicossocial no município. Proporção de 1,25 CAPS para cada 100 mil habitantes. Fonte: Coordenação Municipal de Saúde Mental
<b>1.14d:</b> Alcançar o número de <b>80</b> ações de matriciamento realizadas ao ano pela equipe de Saúde Mental.	1.14d - 80	2.693	Total de 2.693 ações de matriciamento realizadas. Fonte: IPM - Coordenação Municipal de Saúde Mental

**Objetivo 1.15: Fortalecer o acesso da população às consultas e exames especializados através da organização do fluxo das guias de referência e contrarreferência.**

<b>META</b>	<b>INDICADOR META - 2025</b>	<b>Resultado atingido</b>	<b>Descrição do Resultado</b>
<b>1.15a:</b> Ampliar o quantitativo de especialidades focais e tipos de exames especializados gerenciados em sistema eletrônico.	1.15a - 35	174	Encerrado o ano com o total de 174 especialidades focais e tipos de exames especializados gerenciados. Fonte: Central de Marcação Municipal
<b>1.15b:</b> Reduzir o absenteísmo nas consultas e exames.	1.15b - 4,00%	0,47%	Total de 3.410 exames e consultas consideradas perdidas, frente ao quantitativo de 723.995 exames e consultas agendadas. Fonte: Central de Marcação Municipal

**Objetivo 1.16: Fortalecer a Rede de Urgência e Emergência em articulação com a Atenção Básica.**

<b>META</b>	<b>INDICADOR META - 2025</b>	<b>Resultado atingido</b>	<b>Descrição do Resultado</b>
<b>1.16a:</b> Reduzir o número de pacientes classificados como não urgente atendidos em Pronto Atendimento municipal.	1.16a - 50%	76,73%	Total de 179.050 pacientes classificados como não urgente atendidos nos Prontos Atendimentos municipais frente ao total de 233.342 pacientes atendidos no mesmo período avaliado. Fonte: Coordenação Municipal de Média e Alta Complexidade
<b>1.16b:</b> Ampliar o número de Unidades de Pronto Atendimento em funcionamento.	1.16b - 2	2	Encerrado o ano com a existência de 02 Unidades de Pronto Atendimento no município. Fonte: Coordenação Municipal de Média e Alta Complexidade
<b>1.16c:</b> Ampliar o Serviço de Atendimento Móvel de Urgência - SAMU.	1.16c - 3	3	Encerrado o ano com o total de 01 SAMU Alfa e 02 SAMU Bravo implantados no município. Fonte: Coordenação Municipal de Média e Alta Complexidade

**Objetivo 1.17: Fortalecer a Rede de Transporte Sanitário.**

<b>META</b>	<b>INDICADOR META - 2025</b>	<b>Resultado atingido</b>	<b>Descrição do Resultado</b>
<b>1.17</b> Manter renovada a frota de veículos utilizados para transporte sanitário.	1.17 - 100%	67,65%	Encerrado o ano com o total de 69 de veículos utilizados no Transporte Sanitário considerados novos frente ao total de 102 veículos existentes. Fonte: Coordenação da Central de Transporte Sanitário Municipal

## Eixo II – Vigilância em Saúde

**Diretriz 1: Fortalecer a integração das ações da vigilância em saúde com as ações da Rede de Atenção à Saúde e com os demais segmentos da administração municipal, visando a fiscalização, inspeção e vigilância de estabelecimentos de interesse a saúde, domicílios, empresas, entre outros, gerenciando o conhecimento necessário à redução dos riscos e de agravos à saúde.**

### Objetivo 1.1: Integrar as ações de Promoção e Vigilância em saúde na Rede de Saúde.

META	INDICADOR META - 2025	Resultado atingido	Descrição do Resultado
<b>1.1a:</b> Manter ações integradas do Departamento de Promoção e Vigilância em Saúde com o Departamento de Atenção à Saúde.	1.1a - 1	1	<p>Mantidas as ações integradas entre Departamento de Vigilância em Saúde e Departamento de Atenção à Saúde.</p> <p>Realizadas reuniões de gestão entre os Departamentos; realizada educação em saúde aos servidores municipais quanto aos agravos de notificação - capacitação sobre fichas de notificação de acidentes de trabalho, sobre HIV/AIDS, hepatites virais, manejo clínico da dengue e manejo clínico da tuberculose; divulgado informações acerca do monitoramento e investigação de doenças e agravos - publicação de boletins; mantido o Comitê de mortalidade materno infantil e da dengue; mantido o acompanhamento dos casos de violência notificados; mantido fluxo de notificações; mantida as ações de vigilância ambiental junto as unidades de saúde; mantido a estratificação de risco das DNV; mantido a capacitação técnica em vigilância epidemiológica para profissionais - capacitação em sala de vacinação.</p> <p>Fonte: Coordenação de Vigilância Sanitária Municipal</p>
<b>1.1b:</b> Prover capacitação técnica em vigilância epidemiológica aos profissionais da Vigilância em Saúde, Atenção Primária e Unidades de Pronto Atendimento do município.	1.1b - 80%	34,30%	<p>Total de 413 funcionários capacitados em Vigilância Epidemiológica.</p> <p>Realizado capacitação em Manejo clínico e dados epidemiológicos da Tuberculose, capacitação em Sala de vacinação para equipe de enfermagem da Atenção Primária, e treinamento sobre vigilância do óbito materno, infantil e fetal.</p> <p>Fonte: Coordenação de Vigilância Epidemiológica Municipal</p>
<b>1.1c:</b> Promover a participação de prestadores de serviços credenciados pelo SUS nas capacitações ofertadas pelo LACEN ou LAREN do estado do Paraná ou por intermédio dos seus multiplicadores.	1.1c - 100%	100%	<p>Total de 01 laboratório com profissionais participantes das capacitações ofertadas pelo LACEN ou LAREN do estado do Paraná frente ao total de 01 laboratório cadastrado.</p> <p>Fonte: Coordenação de Vigilância Sanitária Municipal</p>

**Objetivo 1.2: Fortalecer as ações de vigilância e promoção à saúde.**

<b>META</b>	<b>INDICADOR META - 2025</b>	<b>Resultado atingido</b>	<b>Descrição do Resultado</b>
<b>1.2:</b> Avaliar a proporção de ações de Vigilância e Promoção à saúde realizadas frente as consideradas necessárias ao município, reduzindo os riscos e agravos à saúde da população e evitando perder a concessão de repasses de recursos Federais e Estaduais, contemplando ações dentro dos objetivos das Vigilâncias Sanitária, Epidemiológica, Saúde Ambiental e Saúde do Trabalhador.	1.2 - 100%	57,14%	<p>Realizado 08 ações das 14 programadas no Plano Municipal de Saúde.</p> <p>Mantido o sistema de processos digitais e a integração com a Gestão Tributária; mantido os POP's do Núcleo de Produtos; realizada a educação continuada dos técnicos, assim como a permanência de técnicos capacitados; implantada a legislação municipal de risco - Decreto Municipal nº018/2024; realizado reuniões de grupo de estudo de legislação com trabalho de revisão e elaboração de normas.</p> <p>Fonte: Coordenação de Vigilância Sanitária Municipal</p>

**Objetivo 1.3: Aprimorar a investigação dos agravos de notificação compulsória, observando o prazo de encerramento conforme normas vigentes, de maneira a manter identificado o perfil de morbidade da população do município em relação às doenças e agravos de notificação compulsória.**

<b>META</b>	<b>INDICADOR META - 2025</b>	<b>Resultado atingido</b>	<b>Descrição do Resultado</b>
<b>1.3:</b> Investigar oportunamente no mínimo <b>86%</b> dos agravos de notificação compulsória.	1.3 - 86%	100%	<p>Total de 1.562 casos de doenças e agravos de notificação compulsória investigados de 1.562 notificação compulsória existentes.</p> <p>Fonte: SINAN - Coordenação de Vigilância Epidemiológica Municipal</p>

**Objetivo 1.4: Alimentar o SINASC – Sistema de Informação de Nascidos Vivos Federal.**

<b>META</b>	<b>INDICADOR META - 2025</b>	<b>Resultado atingido</b>	<b>Descrição do Resultado</b>
<b>1.4a:</b> Registrar regularmente as Declarações de Nascidos Vivos - DNV no Sistema de Informação SINASC em até 60 dias após o final do mês de ocorrência.	1.4a - 95%	100%	Total de 1.805 Declaração de nascidos Vivos ocorridos no município coletadas e digitadas frente ao total de 1.805 nascidos vivos ocorridos no município. Fonte: SINASC - Coordenação de Vigilância Epidemiológica Municipal
<b>1.4b:</b> Monitorar o registro de Nascidos Vivos de mães residentes no Sistema de Informação.	1.4b - 90%	99%	Total de 2.873 Declaração de nascidos Vivos coletados e digitados de mães residentes. Fonte: SINASC - Coordenação de Vigilância Epidemiológica Municipal

**Objetivo 1.5: Monitorar e qualificar a cobertura vacinal no município de Colombo.**

<b>META</b>	<b>INDICADOR META - 2025</b>	<b>Resultado atingido</b>	<b>Descrição do Resultado</b>
<b>1.5:</b> Ampliação para <b>75%</b> de cobertura da proporção de vacinas selecionadas do calendário nacional de vacinação para crianças menores de 02 anos de idade.	1.5 - 75%	87,19%	Total de 2.429 doses única da BCG, 2.649 primeira dose da Tríplice viral, 2.385 terceira dose da Poliomielite, 2.380 terceira dose da Pentavalente, e 2.520 segunda dose da Pneumocócica 10-valente aplicadas em crianças da faixa etária indicada. Fonte: IPM, SIPNI - Coordenação de Vigilância Epidemiológica Municipal

**Objetivo 1.6: Reduzir o número de casos de sífilis congênita em menores de 01 ano.**

<b>META</b>	<b>INDICADOR META - 2025</b>	<b>Resultado atingido</b>	<b>Descrição do Resultado</b>
<b>1.6</b> Monitorar a redução da transmissão vertical de sífilis.	1.6 - 4,0	17,75	Total de 51 casos novos notificados de sífilis congênitas em menores de 01 ano de idade dentre 2.873 nascidos vivos registrados no mesmo período. Fonte: SINAN - Coordenação de Vigilância Epidemiológica Municipal

**Objetivo 1.7: Ampliar a detecção e acompanhamento de infecções sexualmente transmissíveis (IST).**

<b>META</b>	<b>INDICADOR META - 2025</b>	<b>Resultado atingido</b>	<b>Descrição do Resultado</b>
<b>1.7a:</b> Aumentar a realização de exames para diagnóstico de HIV, Sífilis e Hepatites.	1.7a - 2.150	51.887	Realizado um total de 51.887 exames para detecção de HIV, Sífilis e Hepatites Virais, sendo 13.141 exames para detecção de HIV, 18.057 exames para detecção de Sífilis, e 20.689 exames para detecção de Hepatites Virais. Fonte: CTA - Coordenação de Vigilância Epidemiológica Municipal
<b>1.7b:</b> Reduzir a incidência de HIV/Aids em menores de 05 anos de idade.	1.7b - 0	0	Zero casos notificados de transmissão vertical de HIV. Fonte: SINAN - Coordenação de Vigilância Epidemiológica Municipal
<b>1.7c:</b> Acompanhar a detecção de HIV na população com 15 a 49 anos de idade.	1.7c - 25	34,31	Total de 45 casos novos diagnosticados na faixa etária de 15 a 49 anos. Fonte: SINAN - Coordenação de Vigilância Epidemiológica Municipal
<b>1.7d:</b> Aumentar a taxa de detecção precoce de Hepatite Virais.	1.7d - 25	7,86	Total de 07 casos de Hepatite B e 12 casos de Hepatite C diagnosticados. Fonte: SINAN - Coordenação de Vigilância Epidemiológica Municipal
<b>1.7e:</b> Reduzir a incidência de Sífilis na população em geral.	1.7e - 20	86,89	Total de 210 casos de sífilis adquirida diagnosticados. Fonte: SINAN - Coordenação de Vigilância Epidemiológica Municipal

**Objetivo 1.8: Aumentar a cura de casos novos de tuberculose pulmonar bacilífera.**

<b>META</b>	<b>INDICADOR META - 2025</b>	<b>Resultado atingido</b>	<b>Descrição do Resultado</b>
<b>1.8</b> Monitorar a realização de baciloscopia de escarro para os pacientes sintomáticos respiratórios.	1.8a - 56%	49,82%	Total de 1.204 baciloscopias de escarros realizadas. Fonte: CTA - Coordenação de Vigilância Epidemiológica Municipal

**Objetivo 1.9: Aumentar a proporção de cura dos casos novos de hanseníase diagnosticados nos anos de coortes.**

<b>META</b>	<b>INDICADOR META - 2025</b>	<b>Resultado atingido</b>	<b>Descrição do Resultado</b>
<b>1.9</b> Monitorar os contatos dos pacientes de hanseníase.	1.9b - 90%	100%	Total de 20 contatos intradomiciliares examinados de 20 contatos cadastrados. Fonte: CTA - Coordenação de Vigilância Epidemiológica Municipal

**Objetivo 1.10: Fortalecer a promoção e vigilância em saúde com base em dados confiáveis de mortalidade, possibilitando programar medidas e intervenções visando a redução de óbitos.**

<b>META</b>	<b>INDICADOR META - 2025</b>	<b>Resultado atingido</b>	<b>Descrição do Resultado</b>
<b>1.10a:</b> Investigar <b>65%</b> dos óbitos fetais.	1.10a - 65%	74,19%	Total de 23 investigações de 31 óbitos fetais ocorridos. Fonte: SIM - Coordenação de Vigilância Epidemiológica Municipal
<b>1.10b:</b> Investigar e digitar em ficha síntese no mínimo <b>75%</b> dos óbitos infantis.	1.10b - 75%	40%	Total de 14 investigações de 35 óbitos infantis ocorridos. Fonte: SIM - Coordenação de Vigilância Epidemiológica Municipal
<b>1.10c:</b> Investigar <b>100%</b> dos óbitos maternos.	1.10c - 100%	100%	Total de 01 investigação de 01 óbito materno ocorridos. Fonte: SIM - Coordenação de Vigilância Epidemiológica Municipal
<b>1.10d:</b> Investigar <b>100%</b> dos óbitos MIF – Mulher em Idade Fértil.	1.10d - 100%	100%	Total de 91 investigações de 91 óbitos Mulheres em Idade Fértil ocorridos. Fonte: SIM - Coordenação de Vigilância Epidemiológica Municipal
<b>1.10e:</b> Aumentar para <b>98%</b> a proporção de registro de óbitos com causa básica definida.	1.10e - 98%	90,85%	Total de 1.310 óbitos considerados não fetais registrados com causa básica definida, frente ao total de 1.442 óbitos não fetais ocorridos. Fonte: SIM - Coordenação de Vigilância Epidemiológica Municipal

<b>1.10f:</b> Monitorar a taxa de mortalidade prematura pelo conjunto das 04 principais Doenças Crônicas Não Transmissíveis.	1.10f - 336	300,21	Total de 369 óbitos prematuros ocorridos pelo conjunto das 04 principais Doenças Crônicas Não Transmissíveis. Fonte: SIM - Coordenação de Vigilância Epidemiológica Municipal
<b>1.10g:</b> Monitorar a taxa de mortalidade infantil.	1.10g - 9,99	12,18	Total de 35 óbitos de residentes com menos de 01 ano de idade dentre 2.873 nascidos vivos registrados no mesmo período. Fonte: SIM, SINASC - Coordenação de Vigilância Epidemiológica Municipal

**Objetivo 1.11: Intervir em estabelecimentos com irregularidades sanitárias visando a promoção e vigilância da saúde com ênfase na Vigilância Sanitária, diminuindo os riscos sanitários à saúde.**

META	INDICADOR META - 2025	Resultado atingido	Descrição do Resultado
<b>1.11</b> Realizar <b>100%</b> das ações de Vigilância Sanitária consideradas necessárias para o município.	1.11 - 100%	88,89%	Total de 08 ações realizadas frente 09 ações elencadas no Plano Municipal de Saúde.  Realizado cadastro dos procedimentos no SIASUS; instaurados processos administrativos; inspecionados estabelecimentos sujeitos a Vigilância Sanitária; realizado ações de informação e educação em saúde através dos eventos da secretaria e dos canais da prefeitura; promovido atendimento de denúncias; realizado coleta de amostras de alimentos para monitoramento; provida qualificação de servidores através de treinamento e capacitações, mantido fluxo de investigação de surtos com a vigilância epidemiológica.  Fonte: Coordenação de Vigilância Sanitária Municipal

**Objetivo 1.12: Diminuir riscos a saúde inspecionando os estabelecimentos classificados de maior risco sanitário.**

META	INDICADOR META - 2025	Resultado atingido	Descrição do Resultado
<b>1.12:</b> Inspeccionar <b>100%</b> dos serviços de maior risco sanitário [serviço de terapia renal substitutiva (TRS), serviços hemoterápicos, hospitais,	1.12 - 100%	166,67%	Total de 25 inspeções em serviços de maior risco sanitário de 15 estabelecimentos cadastrados. Fonte: Coordenação de Vigilância Sanitária Municipal

instituições geriátricas, esterilizadoras públicas e privadas, laboratórios de análises clínicas e de anatomia patológica, fabricantes de medicamentos e insumos].			
--	--	--	--

**Objetivo 1.13: Diminuir o comércio irregular de medicamentos e produtos para saúde, prevenindo riscos e danos à saúde referentes a dependência química, efeitos colaterais e eventos adversos, queixas técnicas, intoxicações e resistência a antimicrobianos.**

META	INDICADOR META - 2025	Resultado atingido	Descrição do Resultado
<b>1.13a</b> Inspeccionar <b>80%</b> das farmácias e drogarias.	1.13a - 80%	119,31%	Total de 105 inspeções em farmácias de 88 farmácias cadastradas. Fonte: Coordenação de Vigilância Sanitária Municipal
<b>1.13b</b> Inspeccionar <b>80%</b> das indústrias e distribuidoras de produtos para saúde.	1.13b - 80%	108,33%	Total de 11 inspeções em indústrias e 28 inspeções em distribuidoras de produtos para a saúde de 10 indústrias e 26 distribuidoras cadastradas. Fonte: Coordenação de Vigilância Sanitária Municipal

**Objetivo 1.14: Diminuir riscos e danos à saúde relativos ao uso de produtos irregulares ou com ingredientes proibidos, alérgicos ou cancerígenos, avaliando Boas Práticas de Fabricação e regularidade de registro e notificação dos produtos junto a ANVISA.**

META	INDICADOR META - 2025	Resultado atingido	Descrição do Resultado
<b>1.14a</b> Inspeccionar <b>60%</b> das indústrias cosméticas e de saneantes.	1.14a - 60%	74,19%	Total de 10 inspeções em indústrias de cosméticos e 13 inspeções em indústrias de saneantes de 13 indústrias de cosméticos e 18 indústrias de saneantes cadastradas. Fonte: Coordenação de Vigilância Sanitária Municipal
<b>1.14b</b> Inspeccionar <b>80%</b> das empresas de imunização e controle de pragas urbanas.	1.14b - 80%	83,69%	Total de 21 inspeções em empresas de imunização e controle de pragas urbanas de 25 empresas de imunização e controle de pragas urbanas cadastradas. Fonte: Coordenação de Vigilância Sanitária Municipal

**Objetivo 1.15: Diminuir riscos e danos à saúde relativos ao consumo de produtos irregulares ou com ingredientes proibidos, alérgicos ou cancerígenos, avaliando Boas Práticas de Fabricação e regularidade de registro e notificação dos produtos junto a ANVISA.**

<b>META</b>	<b>INDICADOR META - 2025</b>	<b>Resultado atingido</b>	<b>Descrição do Resultado</b>
<b>1.15</b> Inspeccionar <b>80%</b> das indústrias de alimentos.	1.15 - 80%	96,74%	Total de 119 inspeções em indústrias de alimentos de 123 cadastradas. Fonte: Coordenação de Vigilância Sanitária Municipal

**Objetivo 1.16: Promover o controle e prevenção de riscos à saúde dos trabalhadores expostos à radiação ionizante cancerígena e dos usuários de serviços de radiodiagnóstico, verificando se os equipamentos instalados se encontram calibrados e em condições de fornecer diagnóstico dentro dos padrões de normas, possuindo a devida proteção radiológica prevista na legislação e operados através de profissionais qualificados.**

<b>META</b>	<b>INDICADOR META - 2025</b>	<b>Resultado atingido</b>	<b>Descrição do Resultado</b>
<b>1.16</b> Inspeccionar <b>70%</b> dos serviços de radiodiagnóstico médico e odontológico extraoral.	1.16 - 70%	93,75%	Total de 09 inspeções em serviços de radiodiagnóstico médico e 06 odontológico extraoral de 08 serviços de radiodiagnóstico médico e 08 odontológico extraoral cadastrados. Fonte: Coordenação de Vigilância Sanitária Municipal

**Objetivo 1.17: Promover o controle e prevenção de riscos à saúde relacionados a venda de produtos impróprios para consumo humano, deteriorados, adulterados, com ingredientes proibidos ou irregulares frente a legislação sanitária, e a prestação de serviços irregulares decorrentes da falta de profissionais habilitados ou de estrutura física adequada para atender as condições mínimas de proteção à saúde.**

<b>META</b>	<b>INDICADOR META - 2025</b>	<b>Resultado atingido</b>	<b>Descrição do Resultado</b>
<b>1.17a</b> Atender a <b>100%</b> das denúncias relacionadas a comércio irregular de alimentos, produtos e serviços, e a comunidades terapêuticas e clínicas de dependentes químicos.	1.17a - 100%	89,81%	Total de 97 denúncias verificadas, sendo 108 denúncias recebidas. Fonte: Coordenação de Vigilância Sanitária Municipal

<b>1.17b</b> Implantar programa de ações de pós-mercado relacionadas a alimentos, produtos e serviços de interesse a saúde.	1.17b - 90%	100%	Total de 11 amostras de produtos de interesse a saúde coletadas de 11 amostras programadas. Fonte: Coordenação de Vigilância Sanitária Municipal
---	-------------	------	---

**Objetivo 1.18: Realizar diagnóstico situacional da estrutura física e de procedimentos das Unidades próprias de Assistência a Saúde, visando avaliar as não conformidades com a legislação sanitária e subsidiar o planejamento de estruturas físicas e de procedimentos com porte adequado à demanda, localização estratégica e horário que facilite o acesso aos usuários.**

META	INDICADOR META - 2025	Resultado atingido	Descrição do Resultado
<b>1.18</b> Realizar diagnóstico situacional de <b>60%</b> dos equipamentos de saúde próprios.	1.18 - 60%	2,94%	Total de 01 Unidade Assistencial própria cadastrada com diagnóstico situacional realizado. Fonte: Coordenação de Vigilância Sanitária Municipal

**Objetivo 1.19: Promover o controle e prevenção de riscos à saúde relacionados a fabricação e comércio de produtos fora dos padrões de qualidade, mediante diminuição do número de empresas irregulares, clandestinas e com trabalho informal no município.**

META	INDICADOR META - 2025	Resultado atingido	Descrição do Resultado
<b>1.19</b> Manter o contingente adequado de profissionais fiscalizadores da Vigilância Sanitária.	1.19 - 100%	56,52%	Encerrado o ano com o total de 13 profissionais fiscalizadores existentes, frente ao contingente adequado de 23 profissionais considerados como necessários. Fonte: Coordenação de Vigilância Sanitária Municipal

**Objetivo 1.20: Diminuir a contaminação ambiental decorrente da destinação irregular de resíduos de serviços de saúde, bem como reduzir gastos com destinação final de resíduos especiais infectantes ou químicos nas unidades próprias de assistência a saúde.**

META	INDICADOR META - 2025	Resultado atingido	Descrição do Resultado
<b>1.20a</b> Avaliar <b>100%</b> dos Planos de Gerenciamento de Resíduos dos Serviços de Saúde dos grandes geradores.	1.20a - 100%	100%	Total de 06 PGRSS avaliados de grandes geradores, frente ao total de 06 grandes geradores existentes. Fonte: Coordenação de Vigilância Sanitária Municipal

<b>1.20b</b> Avaliar <b>100%</b> dos Planos de Gerenciamento de Resíduos dos Serviços de Saúde do setor regulado.	1.20b - 100%	100%	Total de 37 PGRSS analisados do setor regulado de 37 PGRSS recebidos. Fonte: Coordenação de Vigilância Sanitária Municipal
<b>1.20c</b> Avaliar <b>100%</b> dos Planos de Gerenciamento de Resíduos dos Serviços de Saúde dos estabelecimentos de saúde próprios.	1.20c - 100%	100%	Total de 30 PGRSS recebido de unidades assistenciais próprias, sendo destes 30 analisados. Fonte: Coordenação de Vigilância Sanitária Municipal

**Objetivo 1.21: Diminuir riscos de contaminação cruzada de produtos, serviços e trabalhadores, mediante a avaliação das condições de acessibilidade, estrutura física funcional dos empreendimentos, condições de suprimento de água, luz, saneamento, manejo de resíduos, fluxo de pessoal e de materiais, conforme preconizado em legislação específica.**

<b>META</b>	<b>INDICADOR META - 2025</b>	<b>Resultado atingido</b>	<b>Descrição do Resultado</b>
<b>1.21</b> Analisar <b>80%</b> dos Projetos Arquitetônicos de Estabelecimentos de Assistência a Saúde e Estabelecimentos de Interesse a Saúde.	1.21 - 80%	100%	Total 185 processos protocolados recebidos, sendo realizada análise de 185 Projetos Arquitetônicos de Estabelecimentos de Assistência a Saúde e Estabelecimentos de Interesse a Saúde. Fonte: Coordenação de Vigilância Sanitária Municipal

**Objetivo 1.22: Promover o controle e prevenção de doenças relacionadas ao saneamento ambiental inadequado.**

<b>META</b>	<b>INDICADOR META - 2025</b>	<b>Resultado atingido</b>	<b>Descrição do Resultado</b>
<b>1.22a</b> Manter em <b>93,26%</b> a proporção de análises físico-químicas e microbiológicas das amostras de água para consumo humano coletadas do sistema de abastecimento coletivo e alternativo, conforme preconizado pela SESA.	1.22a - 93,26%	110,85%	Total de 449 amostras de água coletadas, sendo realizadas 423 análises microbiológicas, 414 análises de turbidez, 418 análises de cloro e 195 análises de flúor, frente a 1.308 análises pactuadas para serem realizadas no ano. Fonte: Coordenação de Vigilância Ambiental Municipal
<b>1.22b</b> Manter em <b>100%</b> a proporção de inspeções dos processos de reclamação referente a saneamento.	1.22b - 100%	100%	Total de 246 processos recebidos, sendo 997 vistorias realizadas e 206 processos finalizados. Fonte: Coordenação de Vigilância Ambiental Municipal

**Objetivo 1.23: Promover o controle e prevenção de zoonoses e acidentes com animais peçonhentos.**

<b>META</b>	<b>INDICADOR META - 2025</b>	<b>Resultado atingido</b>	<b>Descrição do Resultado</b>
<b>1.23a</b> Manter em <b>100%</b> a proporção de investigação dos casos suspeitos de zoonoses e dos casos de acidentes com animais peçonhentos e venenosos.	1.23a - 100%	100%	Total de 641 investigações realizadas de 641 casos de suspeita de zoonoses ocorridos. Fonte: Coordenação de Vigilância Ambiental Municipal
<b>1.23b</b> Manter em <b>100%</b> a proporção de inspeções dos processos de reclamação referente a animais que afetam à saúde humana.	1.23b - 100%	100%	Total de 131 processos recebidos, sendo 217 vistorias realizadas e 153 processos finalizados. Fonte: Coordenação de Vigilância Ambiental Municipal
<b>1.23c</b> Manter em <b>100%</b> a proporção de encaminhamento de amostras de animais com suspeita de doença neurológica para o LACEN, conforme preconizado pela SESA referente ao monitoramento do vírus rábico e demais zoonoses.	1.23c - 100%	100%	Total de 14 amostras encaminhadas para análise de 14 amostras de casos suspeitos de zoonoses coletadas. Fonte: Coordenação de Vigilância Ambiental Municipal

**Objetivo 1.24: Promover o controle e prevenção de doenças transmitidas por vetores.**

<b>META</b>	<b>INDICADOR META - 2025</b>	<b>Resultado atingido</b>	<b>Descrição do Resultado</b>
<b>1.24a:</b> Realização de <b>04</b> Levantamentos de Índice Rápido - LIRAA por ano, de acordo com cronograma enviado pela SESA.	1.24a - 4	4	Total de 04 Levantamento de Índice Rápido executados de 04 Levantamento de Índice Rápido para <i>Aedes aegypti</i> preconizados. Fonte: Coordenação de Vigilância Ambiental Municipal
<b>1.24b:</b> Manter abaixo de <b>1%</b> o índice de infestação de <i>Aedes aegypti</i> .	1.24b - 0,99%	0,6%	Total de 400 imóveis com presença vetorial confirmada de um total de 18.873 imóveis pesquisados mediante execução da metodologia de Levantamento de Índice. Encerrado o ano com 0,6% de índice de infestação predial específica por <i>Aedes aegypti</i> aferido

			no último levantamento realizado. 1º LIRAA – 4,2%   2º LIRAA - 2,2%   3º LIRAA – 1,2%   4º LIRAA – 0,6% Fonte: Coordenação de Vigilância Ambiental Municipal
<b>1.24c:</b> Manter em <b>0,0</b> a incidência de casos autóctones das doenças Dengue, Chikungunya, Zika e Febre Amarela Urbana.	1.24c - 0,0	11,22	Total de 27 casos autóctones. Fonte: Coordenação de Vigilância Ambiental Municipal
<b>1.24d:</b> Promover a vigilância e controle das doenças Dengue, Chikungunya, Zika, Febre Amarela Urbana, Leishmaniose Visceral Humana, Leishmaniose Tegumentar Americana, Tripanossomíase, Malária, Filariose, Febre Maculosa e demais doenças transmitidas por vetores.	1.24d - 100%	100%	Total de 275 investigações de doenças transmitidas por vetores realizadas de 275 notificações registradas. Fonte: Coordenação de Vigilância Ambiental Municipal

**Objetivo 1.25: Intervir em estabelecimentos com irregularidades relacionadas à saúde dos trabalhadores, visando à promoção e vigilância em saúde com ênfase na Vigilância em saúde do trabalhador, diminuindo a morbimortalidade associada aos agravos relacionados da Portaria 104/2011 ou que vier a substituir.**

<b>META</b>	<b>INDICADOR META - 2025</b>	<b>Resultado atingido</b>	<b>Descrição do Resultado</b>
<b>1.25a</b> Ampliar em <b>10%</b> ao ano a notificação no SINAN dos agravos relacionados à Saúde do Trabalhador.	1.25a - 10%	- 1,5%	Total de 396 notificações de agravos relacionados a Saúde do Trabalhador registradas, frente ao quantitativo de 402 notificações registradas no mesmo período do ano anterior. Redução de 1,5% de notificações registradas em relação ao mesmo período do ano anterior. Fonte: Coordenação Municipal de Vigilância de Saúde do Trabalhador.
<b>1.25b</b> Preenchimento do campo ocupação em no mínimo <b>94%</b> das fichas de notificações de agravos relacionados ao trabalho notificadas pelo município.	1.25b - 94%	100%	Total de 396 notificações de agravos relacionados ao trabalho notificadas pelo município com o campo Ocupação preenchido frente a 396 casos de agravos relacionados ao trabalho notificados pelo município. Fonte: Coordenação Municipal de Vigilância de Saúde do Trabalhador.

<b>1.25c</b> Investigar <b>100%</b> dos acidentes de trabalho graves ocorridos no município.	1.25c - 100%	100%	Total de 09 casos investigados de acidente de trabalho grave ocorridos no município, frente a 09 casos registrados. Fonte: Coordenação Municipal de Vigilância de Saúde do Trabalhador.
<b>1.25d</b> Investigar <b>100%</b> dos acidentes de trabalho envolvendo crianças e adolescentes ocorridos no município.	1.25d - 100%	100%	Total de Zero casos investigados de acidente de trabalho envolvendo adolescente ocorridos no município, frente a Zero casos registrados. Fonte: Coordenação Municipal de Vigilância de Saúde do Trabalhador.
<b>1.25e</b> Investigar <b>100%</b> dos acidentes de trabalho fatais ocorridos no município.	1.25e - 100%	100%	Total de 01 caso investigado de acidente de trabalho fatal ocorrido no município, frente a 01 caso registrado. Fonte: Coordenação Municipal de Vigilância de Saúde do Trabalhador.
<b>1.25f</b> Realizar a inspeção em <b>100%</b> das reclamações relacionadas à Saúde do Trabalhador e ao Ambiente de Trabalho.	1.25f - 100%	100%	Total de 38 denúncias relacionadas à Saúde do Trabalhador e ao Ambiente de Trabalho recebidas, sendo 38 denúncias verificadas. Fonte: Coordenação Municipal de Vigilância de Saúde do Trabalhador.

### Eixo III – Gestão e Controle do SUS

**Diretriz 1: Melhoria dos processos de trabalho e desenvolvimento da capacidade resolutiva dos servidores, visando a eficiência na prestação de serviços aos usuários e trabalhadores do SUS.**

**Objetivo 1.1: Melhorar os processos de trabalho dos setores assistenciais e administrativos.**

META	INDICADOR META - 2025	Resultado atingido	Descrição do Resultado
<b>1.1a</b> Elaborar anualmente manuais de rotinas.	1.1a - 80%	4,76%	Encerrado o ano com o total de 02 manuais de rotina elaborados ou revisados.  Elaborado Protocolo Básico de Segurança do Paciente e Caderno de Atenção a Saúde da Mulher.  Fonte: Coordenação de Planejamento da Secretaria Municipal de Saúde - Coordenação de Atenção Primária Municipal

1.1b Elaborar anualmente protocolos assistenciais.	1.1b - 2	3	<p>Encerrado o ano com o total de 03 protocolos assistenciais elaborados ou revisados.</p> <p>Elaborado Plano de Manejo Clínico da Dengue, Protocolo Básico de Segurança do Paciente e Caderno de Atenção a Saúde da Mulher.</p> <p>Fonte: Coordenação de Planejamento da Secretaria Municipal de Saúde - Coordenação de Atenção Primária Municipal</p>
--	----------	---	---

**Objetivo 1.2: Qualificar os servidores da Secretaria de Saúde para o desempenho das suas atribuições.**

META	INDICADOR META - 2025	Resultado atingido	Descrição do Resultado
1.2 Implantar programa de integração e treinamento com abrangência de <b>96,4%</b> dos servidores da Secretaria de Saúde.	1.2 - 96,40%	520,43%	<p>Total de 6.267 participações de funcionários em capacitações e treinamentos.</p> <p>Média anual de 1,73 participações por profissional em treinamentos e capacitações por quadrimestre</p> <p>Fonte: Coordenação de Planejamento da Secretaria Municipal de Saúde</p>

**Objetivo 1.3: Implementar as ações do Núcleo de Ensino e Pesquisa com foco na educação permanente em saúde, produção de conhecimento e integração com as instituições de ensino.**

META	INDICADOR META - 2025	Resultado atingido	Descrição do Resultado
1.3 Realizar ações de Educação Permanente aos profissionais da Secretaria Municipal de Saúde.	1.3 - 8	36	<p>Encerrado o ano com o total de 36 ações de Educação Permanente realizadas aos profissionais da Secretaria Municipal de Saúde.</p> <p>Capacitação em Manejo Clínico da Dengue, Vacinação contra dengue, Hanseníase, Doenças e Síndromes Raras, Uso Racional de Medicamentos, Medicamentos que reduzem a Hospitalização, Manifestações e manejo clínico da Tuberculose, Dados epidemiológicos da Tuberculose, Hepatites Virais, Mandala de segurança – HIV/AIDS e IST, Sala de vacinação, Imunização e rede de frios, Feridas e Curativos, Cuidados com Estomas.</p> <p>Capacitação em Aleitamento Materno, Teste do Pezinho, Pré-natal de Alto Risco, Síndromes Hipertensivas na Gravidez, Emergência Infantil, Mortalidade Infantil, Vigilância do óbito materno infantil e fetal, Violência Doméstica, Primeiros Socorros, Matriciamento em Saúde Mental,</p>

			<p>Prevenção ao Tabagismo, Paraná sem Drogas.          Capacitação em Inovação e Transformação no Setor Público, Inteligência Artificial, Inclusão para Todos, Metas Internacionais de Segurança do Paciente, Preenchimento das fichas de notificação de acidentes e doenças relacionadas ao trabalho, Agosto Lilás e Dourado, Setembro Amarelo, Novembro Azul, Reunião Saúde com Agente, Nós na Rede.</p> <p>Fonte: Departamento de Atenção à Saúde Municipal – Departamento de Vigilância em Saúde</p>
--	--	--	--

**Objetivo 1.4: Dimensionar o Quadro de Pessoal da Secretaria de Saúde por unidade de serviço, conforme especificidade e demanda existente.**

META	INDICADOR META - 2025	Resultado atingido	Descrição do Resultado
<b>1.4</b> Alcançar <b>92%</b> de preenchimento dos cargos dimensionados no Sistema Municipal de Saúde.	1.4 - 92%	94,36%	Encerrado o ano com o total de 1.204 funcionários existentes de 1.276 cargos dimensionados. Fonte: Coordenação de Recursos Humanos da Secretaria Municipal de Saúde

**Objetivo 1.5: Qualificar o processo de gestão de pessoas na Secretaria Municipal de Saúde com foco na mudança da cultura organizacional, no ambiente de trabalho, no controle da rotatividade de servidores e na fixação das equipes de trabalho.**

META	INDICADOR META - 2025	Resultado atingido	Descrição do Resultado
<b>1.5a</b> Manter abaixo de <b>5%</b> o índice de rotatividade de pessoal.	1.5a - 5%	11,09%	Total de 136 exonerações, incluindo aposentadorias e encerramento de contratados. Fonte: Coordenação de Recursos Humanos da Secretaria Municipal de Saúde
<b>1.5b</b> Manter abaixo de <b>7%</b> o índice de absenteísmo.	1.5b - 7%	8,92%	Total de 765 afastamentos, 733 faltas e 8.637 atestados, ocorridos durante o período. Fonte: Coordenação de Recursos Humanos da Secretaria Municipal de Saúde

**Objetivo 1.6: Melhorar a comunicação entre gestores, trabalhadores, usuários e fornecedores do sistema municipal de saúde.**

<b>META</b>	<b>INDICADOR META - 2025</b>	<b>Resultado atingido</b>	<b>Descrição do Resultado</b>
<b>1.6a</b> Avaliar a resolutividade de demandas oriundas da Ouvidoria, com fins de identificar problemas de comunicação e resolvê-los em tempo adequado.	1.6a - 95%	100%	Total de 9.931 demandas recebidas pela Ouvidoria, sendo destas 9.931 consideradas como atendidas.  Todas as demandas recebidas pela Ouvidoria da Secretaria Municipal de Saúde são recebidas, analisadas, tramitadas, resolvidas ou indeferidas, encerradas ou arquivadas mediante atuação dos gestores dos respectivos setores a que se refere cada processo.  Fonte: Ouvidoria da Secretaria Municipal de Saúde
<b>1.6b</b> Avaliar a resolutividade de demandas oriundas do Departamento de Protocolos, com fins de identificar problemas de comunicação e resolvê-los em tempo adequado.	1.6b - 89%	100%	Total de 5.265 processos relacionados à Secretaria de Saúde recebidos ou tramitados durante o período analisado.  Todas as demandas oriundas do departamento de protocolo com destino a Secretaria Municipal de Saúde são recebidas, analisadas, tramitadas, resolvidas ou indeferidas, encerradas ou arquivadas mediante atuação dos gestores dos respectivos setores a que se refere cada processo.  Fonte: Recepção/SMS - Coordenação de Planejamento da Secretaria Municipal de Saúde

**Diretriz 2: Implementação de novo modelo de gestão e de instrumentos, com centralidade na garantia do acesso, gestão participativa com foco em resultados, participação social e financiamento sustentável.**

**Objetivo 2.1: Fortalecer a participação social na gestão do SUS.**

<b>META</b>	<b>INDICADOR META - 2025</b>	<b>Resultado atingido</b>	<b>Descrição do Resultado</b>
<b>2.1</b> Auxiliar a implantação de Conselhos Locais de Saúde em todas Unidades de Saúde.	2.1 - 100%	40%	Total de 10 Conselhos Locais existentes.  Fonte: Conselho Municipal de Saúde de Colombo

**Objetivo 2.2: Manter infraestrutura adequada dos serviços de saúde.**

<b>META</b>	<b>INDICADOR META - 2025</b>	<b>Resultado atingido</b>	<b>Descrição do Resultado</b>
<b>2.2a</b> Prover construção, reforma e ampliação de estabelecimentos de saúde.	2.2a - 900m <sup>2</sup>	2.717,91 m <sup>2</sup>	Total de 2.717,91 m <sup>2</sup> referentes a procedimentos de construção, reforma e ampliação dos estabelecimentos de saúde da rede municipal.  * Ampliação e reforma da US Bacaetava, Ampliação e reforma da US Elis Regina, Construção da nova Unidade de Saúde CAIC, Construção do Hospital Geral de Colombo e Construção do PAM Parque dos Lagos  Fonte: Setor de Projetos da Secretaria Municipal de Saúde
<b>2.2b</b> Atingir <b>95%</b> dos equipamentos com estrutura física adequada, conforme legislações vigentes.	2.2b - 95%	90,47%	Total de 38 estabelecimentos com infraestrutura adequada de 42 estabelecimentos de saúde, conforme legislação vigente.  Fonte: Núcleo de Serviços de Manutenção Predial   Setor de Projetos da Secretaria Municipal de Saúde

**Objetivo 2.3: Aprimorar a execução do controle, auditoria e orçamento dos serviços de saúde.**

<b>META</b>	<b>INDICADOR META - 2025</b>	<b>Resultado atingido</b>	<b>Descrição do Resultado</b>
<b>2.3</b> Auditar os serviços de saúde.	2.3 - 100%	100%	Total de 10 Estabelecimentos de saúde credenciados ao SUS auditados de 10 estabelecimentos prestadores de serviços de saúde credenciados.  Fonte: Coordenação de Faturamento e Auditoria

**Objetivo 2.4: Vincular ao sistema de informação todos os membros da rede, visando aperfeiçoar o planejamento, monitoramento, controle e avaliação do sistema municipal de saúde.**

<b>META</b>	<b>INDICADOR META - 2025</b>	<b>Resultado atingido</b>	<b>Descrição do Resultado</b>
<b>2.4</b> Manter integrados mediante sistema informatizado <b>100%</b> dos	2.4 - 100%	100%	Total de 42 estabelecimentos com sistema de informação em funcionamento de 42 estabelecimentos municipais de saúde existentes.

estabelecimentos de saúde.			Fonte: Coordenação de Planejamento da Secretaria Municipal de Saúde – Núcleo de Tecnologia da Informação
----------------------------	--	--	--

## 15. REFERÊNCIAS

BRASIL. Presidência da República. **Constituição da República Federativa do Brasil de 1988**. Disponível em <[http://www.planalto.gov.br/ccivil\\_03/constituicao/constituicaocompilado.htm](http://www.planalto.gov.br/ccivil_03/constituicao/constituicaocompilado.htm)> Acesso 03 de maio de 2018

BRASIL. Presidência da República. **Decreto n.º 7.508, de 28 de Junho de 2011**. Disponível em [http://www.planalto.gov.br/ccivil\\_03/\\_ato20112014/2011/decreto/D7508.htm](http://www.planalto.gov.br/ccivil_03/_ato20112014/2011/decreto/D7508.htm) Acesso 03 de maio de 2018.

BRASIL. Presidência da República. **Lei Complementar n.º 141, de 23 de Janeiro de 2012**. Disponível em [http://www.planalto.gov.br/ccivil\\_03/leis/LCP/Lcp141.htm](http://www.planalto.gov.br/ccivil_03/leis/LCP/Lcp141.htm). Acesso 03 de maio de 2018.

BRASIL. Presidência da República. **Lei n.º 8.080, de 19 Setembro de 1990**. Disponível em <[http://www.planalto.gov.br/ccivil\\_03/leis/L8080.htm](http://www.planalto.gov.br/ccivil_03/leis/L8080.htm)>. Acesso 26 de abril de 2018.

COLOMBO. **Lei Orgânica Municipal de 08 de Maio de 2005**. Disponível em <<http://www.colombo.pr.gov.br/>>. Acesso 03 de maio de 2018.

COLOMBO. **Plano Municipal de Saúde 2022 – 2025 atualizado**.

COLOMBO. **Programação Municipal de Saúde – 2025**.

CONSELHO ESTADUAL SECRETÁRIOS MUNICIPAIS DE SAÚDE. **Caminhos da gestão: caderno do gestor da saúde dos municípios do Paraná “do planejamento a prestação de contas”**. Curitiba: COSEMS - PR: MS: OPAS, 2014. 58 p. Disponível em <<http://www.cosemspr.org.br/index.php/biblioteca/category/39-curso-caminhos-da-gestao>> Acesso em 13 de Outubro de 2016.

PARANÁ. Comissão Intergestores Bipartite. **Deliberação 007 de 11 de Janeiro de 2008**. Disponível em <http://www.saude.pr.gov.br/modules/conteudo/conteudo.php?conteudo=1384>> Acesso em 24 de Outubro de 2016.

PARANÁ. Instituto Paranaense de Desenvolvimento Econômico e Social. **Caderno Estatístico do Município de Colombo**. Disponível em <<http://www.ipardes.gov.br/cadernos/MontaCadPdf1.php?Municipio=83400&btOk=ok>> Acesso 12 de março de 2026.

## ANEXOS – PRODUTIVIDADE DOS SERVIÇOS DE SAÚDE DO SUS MUNICIPAL

**Quadro 01 - Produtividade do Programa de Atenção Básica à Saúde no ano 2025**

DADOS													
HIPERDIA	Jan	Fev	Mar	Abr	Mai	Jun	Jul	Ago	Set	Out	Nov	Dez	TOTAL
Número de pacientes hipertensos com cadastro novo no Programa HIPERDIA	778	1035	896	675	1033	849	1121	1578	1100	1215	1571	1158	12.019
Número de pacientes diabéticos com cadastro novo no Programa HIPERDIA	133	163	148	195	179	155	200	289	243	235	259	202	2.401
Total de pacientes hipertensos cadastrados no Programa HIPERDIA	18790	19562	20590	21553	22586	23435	24556	26134	27234	28449	30020	31178	31.178
Total de pacientes diabéticos cadastrados no Programa HIPERDIA	2749	2881	3041	3196	3375	3530	3730	4019	4262	4497	4756	4958	4.958
VISITAS	Jan	Fev	Mar	Abr	Mai	Jun	Jul	Ago	Set	Out	Nov	Dez	TOTAL
Número de visitas domiciliares realizadas por profissionais da saúde de nível superior (SIAB)	157	188	301	235	238	202	228	221	150	134	150	111	4.085
Número de visitas domiciliares realizadas por profissionais da saúde de nível médio (SIAB)	29245	37674	37787	37619	22416	21816	22013	23276	24140	23129	20029	15985	315.129
SAÚDE DA MULHER	Jan	Fev	Mar	Abr	Mai	Jun	Jul	Ago	Set	Out	Nov	Dez	TOTAL
Número de coleta de preventivos realizados pelas Unidades de Saúde	510	989	1354	855	926	771	854	788	1080	1733	827	536	11.244
Número de Cirurgias ginecológicas, incluindo CAF realizadas no município e fora do mesmo.	15	28	32	22	23	31	29	35	6	8	6	13	130
Número de Mamografias realizadas em outro prestador via Sistema G-SUS + Policlínica Colombo	1.043	802	884	935	650	750	950	1210	1110	1150	790	715	10.989
Número de Ecografia mamaria realizadas na Policlínica Colombo	267	241	247	267	365	365	265	265	241	247	267	365	3.202
Número de Colposcopia realizadas no município.	15	21	14	23	16	19	23	17	56	50	60	53	367
Número de Notificações de Violência Contra Mulher	5	2	4	4	3	5	4	3	18	10	12	20	90
SAÚDE MATERNO-INFANTIL	Jan	Fev	Mar	Abr	Mai	Jun	Jul	Ago	Set	Out	Nov	Dez	TOTAL
Número de cadastros novos de gestantes no Programa SISPRENATAL	252	224	228	299	210	232	269	248	340	295	365	360	1.962
Número de gestantes de alto risco obstétrico	174	180	158	162	175	169	192	184	230	210	195	213	174 média mensal
Número de gestantes concluídas nas Unidades de Saúde - pós-parto	189	205	190	205	179	210	201	195	215	150	145	213	2.309
Número de busca ativas realizadas ao recém nascido	156	139	200	334	145	169	195	175	139	200	334	145	2.347
Número de inserções de DIU em municípios	58	45	84	92	69	78	96	91	48	78	86	30	855
Número de mulheres orientadas na Maternidade Alto Maracanã (HMAM) sobre puerpério e saúde da criança	54	71	58	65	49	65	42	69	40	61	41	42	687
Número de 1ª consulta de puericultura agendada pela maternidade HMAM nas UBS	75	69	58	62	55	69	78	85	46	47	51	52	747
Número de consultas de puerpério agendada pela maternidade HMAM nas UBS	61	52	64	69	62	65	71	78	43	69	52	41	481

**Quadro 02 - Produtividade do Programa de Saúde Bucal no ano 2025**

DADOS													
Unidade básicas de saúde	Jan	Fev	Mar	Abr	Mai	Jun	Jul	Ago	Set	Out	Nov	Dez	TOTAL
Número de pacientes atendidos	3245	3675	3903	4651	4331	3960	4043	4586	4506	4431	3889	3479	48.699
Número de procedimentos	15728	16707	19192	23246	20370	19942	20243	21823	23100	19103	17080	16654	233.188
Centros de Especialidades Odontológicas	Jan	Fev	Mar	Abr	Mai	Jun	Jul	Ago	Set	Out	Nov	Dez	TOTAL
Número de pacientes atendidos	117	103	138	330	372	391	431	352	458	289	359	256	3.596
Número de procedimentos	749	983	1136	2432	2330	2468	2291	2069	2776	1257	1439	1097	21.027
Atividades Preventivas	Jan	Fev	Mar	Abr	Mai	Jun	Jul	Ago	Set	Out	Nov	Dez	TOTAL
Número de bochechos semanais com flúor	-	14	19	4	750	282	168	226	549	379	345	209	2.945
Ação coletiva de Escovação Dental Supervisionada	-	12	3	3	134	100	21	136	86	64	118	79	756
Ação coletiva de Aplicação Tópica de Flúor Gel	-	27	4	3	134	100	21	136	86	64	118	79	772

**Quadro 03 - Produtividade do Programa de Assistência Nutricional no ano 2025**

DADOS													
NUTRIÇÃO - DIETAS ESPECIAIS	Jan	Fev	Mar	Abr	Mai	Jun	Jul	Ago	Set	Out	Nov	Dez	TOTAL
Número de pacientes inscritos no programa dietas especiais	345	342	347	340	345	340	317	317	336	347	353	331	331
Número de atendimentos realizados por nutricionistas (registro próprio)	75	57	59	56	70	58	121	95	170	140	66	70	1.037
NUTRIÇÃO - BOLSA FAMÍLIA	Jan	Fev	Mar	Abr	Mai	Jun	Jul	Ago	Set	Out	Nov	Dez	TOTAL
Número beneficiários acompanhados	-	-	-	12734	-	-	-	21070	-	-	-	17719	17.719
Número de beneficiários inscritos com perfil de acompanhamento obrigatório pela saúde	-	-	-	26553	-	-	-	25671	-	-	-	25590	25.590
Porcentagem de beneficiários acompanhados	-	-	-	47,96	-	-	-	82,08	-	-	-	69,24	69,24

**Quadro 04 - Gerenciamento da distribuição de medicamentos e material médico-hospitalar no ano 2025**

DADOS													
Distribuição de MEDICAMENTOS	Jan	Fev	Mar	Abr	Mai	Jun	Jul	Ago	Set	Out	Nov	Dez	TOTAL
Atendimentos nas Farmácias Municipais	36979	31741	33232	35549	38328	35354	36273	37277	36020	37367	32233	30034	420.387
Atendimentos na Farmácia Especializada de Colombo	3540	3707	3358	3508	3571	3480	3710	3575	3838	4525	4207	4105	45.124
Medicamentos Atenção Básica	1722481	1735890	1883195	1505545	1162425	1114962	1056245	1275309	1538336	1292662	1256909	806239	16.350.198
Medicamentos Antibióticos	96494	131726	178347	106903	113297	130561	96850	150869	158540	115402	130780	82628	1.492.397
Medicamentos Saúde Mental	820229	842346	771319	649101	683063	698837	633609	790002	1082771	791952	632106	520340	8.915.675
Respostas a Processos administrativos de Medicamentos	54	77	58	80	63	88	74	68	59	59	75	50	805
Respostas a Processos recebidos do Ministério Público e Procuradoria	1	5	2	3	3	2	4	4	2	2	2	0	30
Atendimentos com aquisição de medicamentos a pacientes com vulnerabilidade social	0	0	0	0	0	0	0	0	0	0	0	0	0
Distribuição de Material Médico-Hospitalar	Jan	Fev	Mar	Abr	Mai	Jun	Jul	Ago	Set	Out	Nov	Dez	TOTAL
Atendimento as demandas de Processos administrativos	465	464	449	446	422	455	480	512	484	438	438	422	5.475
Avaliação de processo e dispensação de aparelhos glicosímetros	63	54	42	56	62	63	72	75	150	92	101	64	894

**Quadro 05 - Relação de Distribuição de medicamentos Programa HIPERDIA para as Unidades de Saúde no ano 2025**

COMPRIMIDOS													
HIPERTENSÃO	Jan	Fev	Mar	Abr	Mai	Jun	Jul	Ago	Set	Out	Nov	Dez	TOTAL
AAS 100mg	70500	75000	95000	120000	133000	104500	223500	106500	137000	114500	172000	149500	1.501.000
anlodipino 5mg	225900	199590	269200	199100	302000	256500	280200	287000	229500	302500	342000	280000	3.173.490
atenolol 50mg	97800	63790	77000	50400	83800	98400	86800	42000	80600	53400	97800	71600	903.300
captopril 25mg	22800	13200	20400	21600	10800	8400	9000	6400	12000	18600	27000	18900	189.100
digoxina 0,25mg	510	1380	11070	3780	10170	14520	2100	5520	3390	5810	11790	17250	87.290
enalapril 10mg	76000	98000	87000	102500	325000	155500	105500	112500	65000	94000	175500	120500	1.517.000
enalapril 20mg	148500	124110	133400	98100	148500	156100	213200	163000	145000	170000	239500	183000	1.922.410
espironolactona 25mg	46980	67380	188530	54870	83100	77850	91040	90740	39680	57150	12720	0	810.040
furosemida 40mg	19620	51400	34470	41380	47600	48180	60060	67000	40000	43000	64500	45000	562.210
hidroclorotiazida 25mg	264500	238000	253000	243500	296500	261500	263500	256000	230000	286000	375000	273500	3.241.000
losartana 50mg	575160	480830	567040	464870	680550	556140	622450	552150	441600	712720	710090	611120	6.974.720
metidopa 250mg	13900	4620	12280	4920	19720	13020	22230	13500	18350	31500	41570	18890	214.500
propranolol 40mg	46000	103502	30000	41000	28000	36100	46500	27000	40000	109500	16500	55000	579.102
sinvastatina 40mg	170200	146200	141400	106600	149480	142720	187300	148200	59000	163060	262400	137500	1.814.060
sinvastatina 20 mg	219600	188400	216600	174800	242400	202800	210800	214200	152800	365600	361200	211000	2.760.200
DIABETES	Jan	Fev	Mar	Abr	Mai	Jun	Jul	Ago	Set	Out	Nov	Dez	TOTAL
glibenclamida 5mg	72900	143050	114250	84000	127800	88200	74700	68850	22800	36450	124650	82350	1.040.000
metfomina 850mg	211200	227800	263900	355300	341500	260600	389500	218800	233010	336200	321200	272600	3.431.610
Insulina NPH * Refil - carpule	0	0	0	0	7395	9443	5149	8658	7017	11340	9451	10890	38.698
Insulina NPH *(frascos)	206	61	109	317	716	877	1525	1025	938	1092	1117	691	8.674
Insulina NPH *(canetas)	9490	9230	10400	3795	5630	2775	490	0	0	0	0	0	62.547
Insulina Regular *(frascos)	0	13	69	182	227	252	155	139	512	292	352	205	2.398
Insulina Regular *(canetas)	1295	1420	1955	2300	1370	1130	265	355	410	310	80	120	11.010
Insulina Regular *Refil - carpule	0	0	0	0	1650	1681	695	1050	1781	2660	2430	1880	8.751
Tiras de glicemia *(caixas c/50 un)	1894	2019	1799	1976	2294	2181	2282	2199	2636	2054	2686	2474	26.494
Lancetas *(caixas c/100 un)	770	789	898	793	877	773	664	785	715	572	651	712	8.999
Glicosímetros *(unidades)	63	54	42	56	57	71	88	86	150	92	101	64	924

**Quadro 06 - Ações de matriciamento pela equipe de Assistência Farmacêutica no ano 2025**

Ação	Tema	Participantes	Data
Reunião Técnica	Reunião CAPS AD, Assistência Farmacêutica e Central de Distribuição de Medicamentos	Coordenação Farmacêutica e Assistência profissionais farmacêuticos da CDM	14/02
Reunião técnica	Reunião comitê da Dengue	Profissionais do Departamento de Atenção a Saúde, Vigilância Ambiental e Vigilância Epidemiológica	06/03
Reunião técnica	Reunião Coordenação Equipamentos de Saúde	Profissionais das Unidades de Saúde	06/03
Reunião técnica	Reunião Coordenação Equipamentos de Saúde	Profissionais das Unidades de Saúde	09/04
Educação em saúde	Reunião de Hiperdia US Santa Tereza - palestra Uso Racional de Medicamentos	Profissionais farmacêuticos da CDM	17/04
Reunião técnica	Melhoria dos descritivos do Sistema informatizado	Equipe da CDM, do Setor de Protocolo e da TI	08/04
Reunião técnica	Capacitação CAPS AD em dispensação de medicamentos via Sistema IPM Saúde - PMC- SMS- AF	Profissional farmacêutico da CDM	28/04
Reunião técnica	Ajuste dos POPs para encaminhamento de respostas de processos administrativos referentes a glicosímetro, medicamentos, curativos	Equipe da CDM, do Setor de Protocolo e da TI	29/04
Reunião técnica	Apresentação sistema TI	Profissionais da Atenção a Saúde	09/05
Palestra	Reunião de HIPERDIA - US Santa Tereza (Hipertensos e diabéticos)	Farmacêutica e Técnica de Enfermagem	25/06
Reunião técnica	Reunião de Alinhamento SEMAS-SMS Pregão de Medicamentos de AZ	Direção Atenção , Coordenação da AF , Farmaceutica CDM e Direção SEMAS	10/07
Palestra	Reunião de HIPERDIA - US São Domingos (Hipertensos e diabéticos)	Farmacêuticas CDM	12/08
Reunião técnica	Reunião alinhamento Cômite da DENGUE	Atenção e Vigiliâncias	28/08
Reunião técnica	Reunião Núcleo de Segurança do paciente	Equipe NSP + US Atuba	05/09
Reunião técnica	Reunião de Coordenação	Coordenações estabelecimentos de saúde	09/09
Reunião técnica	Reunião Núcleo de Segurança do paciente	Equipe NSP + US Mauá	11/09
Reunião técnica	Reunião pelo Núcleo Educação Permanente	Equipe NEP	18/09
Reunião técnica	Reunião Núcleo de Segurança do paciente	Equipe NSP + US Fátima	19/09
Reunião técnica	Reunião Técnica com o Consórcio Paraná Saúde	Coordenação da AF , Gestora da Central de Abastecimento - CDM e Consórcio Paraná Saúde	25/09

Reunião técnica	Reunião Núcleo de Segurança do paciente	Equipe NSP + US Maracanã	26/09
Reunião técnica	Reunião alinhamento Cômite da DENGUE	Profissionais da Atenção a Saúde e Vigilância	22/10
Reunião técnica	Reunião Núcleo de Segurança do paciente	Equipe NSP	23/10
Reunião técnica	Reunião pelo Núcleo Educação Permanente	Equipe NEP	13/11
Reunião técnica	Reunião Núcleo de Segurança do paciente	Equipe NSP	05/12

**Quadro 07 - Total de procedimentos realizados no Pronto Atendimento Alto Maracanã no ano 2025**

DADOS													
Relatório de procedimentos – Entrada	Jan	Fev	Mar	Abr	Mai	Jun	Jul	Ago	Set	Out	Nov	Dez	TOTAL
Atendimento Médico Clínico	11539	11224	11902	11091	14382	13222	13017	14456	14665	14768	12620	12435	155.321
Atendimento Médico Trauma	626	1355	1690	1812	1592	810	1058	1140	959	734	945	667	13.88
Atendimento Infantil <13 anos	1075	1846	1618	2811	3475	2558	1932	2703	2761	2893	2425	2154	28251
Atendimento Assistente Social	128	65	67	53	132	118	143	124	154	123	105	121	1.333
Atendimento Enfermeiro Classificação de Risco	12939	12130	14375	13663	15976	13640	12888	14384	14329	14371	12292	12152	163.139
Radiografias - Externas	183	293	298	337	373	303	347	388	411	356	302	218	3.810
Óbitos	21	18	27	23	15	21	19	19	18	20	16	20	237
<b>Total</b>	<b>26511</b>	<b>26931</b>	<b>29977</b>	<b>29790</b>	<b>35945</b>	<b>30672</b>	<b>29404</b>	<b>33214</b>	<b>33.299</b>	<b>33.265</b>	<b>28705</b>	<b>27767</b>	<b>355.015</b>
Evasão	464	507	730	617	617	1064	674	506	581	533	418	356	7.067
<b>Total com evasão</b>	<b>26975</b>	<b>27438</b>	<b>30707</b>	<b>30407</b>	<b>36562</b>	<b>31736</b>	<b>30078</b>	<b>33720</b>	<b>33880</b>	<b>33798</b>	<b>29123</b>	<b>28123</b>	<b>372.547</b>
Relatório de procedimentos – Enfermagem	Jan	Fev	Mar	Abr	Mai	Jun	Jul	Ago	Set	Out	Nov	Dez	TOTAL
Administração de Vacinas - VAR dT	103	92	76	115	143	119	187	121	127	139	133	126	1.481
Administração de Medicação - usuário externo	107	244	293	219	265	245	160	219	221	367	260	275	2.875
Aferição de SSVV pacientes em observação ≥ à 24h	22333	21610	36062	21314	23078	22444	26034	28919	29331	29735	25240	24870	310.980
Atendimento Enfermeiro - Processo Enfermagem	694	645	764	869	1022	1161	1056	1010	1078	981	973	788	11.041
Atendimento Técnico em Enfermagem - Evolução paciente internado > 24h	996	981	1191	1075	1521	1386	1413	1416	1452	1368	939	1266	15.004
Curativos	584	529	467	580	265	171	274	262	405	400	483	366	1.654
Eletrocardiograma	2269	2073	2866	3374	2876	2644	2603	2891	2931	2953	2524	2487	32.492
Glicemia capilar	4650	4377	4094	4820	4300	10600	4300	4600	4350	7150	3700	4400	19.600
Inalação - Salbutamol	3495	3023	3817	3408	1240	29800	8200	6000	8800	7600	6100	6400	28.900
<b>Total</b>	<b>35231</b>	<b>33574</b>	<b>49630</b>	<b>35774</b>	<b>34710</b>	<b>68570</b>	<b>44227</b>	<b>45438</b>	<b>48695</b>	<b>50694</b>	<b>40352</b>	<b>40978</b>	<b>527.873</b>
Relatório de Procedimentos – Gerais	Jan	Fev	Mar	Abr	Mai	Jun	Jul	Ago	Set	Out	Nov	Dez	TOTAL
Exames laboratoriais Externos - por Paciente	09	18	18	21	27	10	08	10	11	23	18	09	182
Exames laboratoriais Internos - por Paciente	1600	1421	1727	1925	1654	1516	1450	1567	1495	1461	1494	1429	18.739
Pacientes em observação ≥ à 24h	390	354	361	387	507	562	471	472	484	456	313	422	5.180
Radiografias - Internas	5937	7307	6581	7380	8359	8254	8147	8881	4018	3948	3635	3692	76.139
Sutura	451	413	363	458	317	297	269	321	219	351	366	387	4.212
Relatório de transferências – CLM e Protocolo SAMU	Jan	Fev	Mar	Abr	Mai	Jun	Jul	Ago	Set	Out	Nov	Dez	TOTAL
Total geral	454	486	505	509	420	397	435	449	388	383	366	384	5.176

**Quadro 08 - Total de procedimentos realizados no Pronto Atendimento Osasco no ano 2025**

DADOS													
Relatório de procedimentos – Entrada	Jan	Fev	Mar	Abr	Mai	Jun	Jul	Ago	Set	Out	Nov	Dez	TOTAL
Atendimento Médico Clínico	5626	5638	6935	6855	5251	4636	4647	4900	5137	5045	4400	4603	63.673
Atendimento Médico Trauma	203	205	265	145	206	190	250	250	231	260	288	269	2.762
Atendimento Assistente Social	150	113	135	101	14	54	52	53	105	131	118	144	1.170
Atendimento Enfermeiro Classificação de Risco	5624	5638	6935	6855	7883	6713	6176	7150	7372	7208	6326	6040	79.920
Atendimento Infantil ≤12 anos	861	1064	1642	1718	2163	1649	1103	1772	1833	1735	1615	1095	18.250
Radiografias - Externas	0	0	0	0	0	0	0	0	0	0	0	0	0
Óbitos	5	4	6	5	3	9	3	1	5	6	5	7	59
<b>Total</b>	<b>12469</b>	<b>12662</b>	<b>15918</b>	<b>15679</b>	<b>15520</b>	<b>13251</b>	<b>12231</b>	<b>14126</b>	<b>14683</b>	<b>14385</b>	<b>12752</b>	<b>12158</b>	<b>165.834</b>
Evasão	80	83	222	131	282	130	133	166	190	168	71	73	1.729
<b>Total com evasão</b>	<b>12549</b>	<b>12745</b>	<b>16140</b>	<b>15810</b>	<b>15802</b>	<b>13381</b>	<b>12364</b>	<b>14292</b>	<b>14873</b>	<b>14553</b>	<b>12823</b>	<b>12231</b>	<b>167.563</b>

<b>Relatório de procedimentos – Enfermagem</b>	Jan	Fev	Mar	Abr	Mai	Jun	Jul	Ago	Set	Out	Nov	Dez	TOTAL
Administração de Vacinas - VAR dT	0	0	0	0	0	0	0	0	0	0	0	0	0
Administração de Medicação - usuário externo	0	0	0	0	0	0	0	0	0	0	0	0	0
Aferição de SSVV pacientes em observação ≥ à 24h	96	76	83	107	192	168	162	96	734	976	841	975	4.506
Atendimento Enfermeiro - Processo Enfermagem	32630	31076	38394	36455	839	1420	967	839	817	416	658	564	145.075
Atendimento Técnico em Enfermagem - Evolução paciente internado > 24h	116	5254	6624	6507	3949	3644	3579	3812	2878	3330	2740	2444	44.877
Curativos	5	8	1	4	10	16	10	13	11	11	26	30	145
Eletrocardiograma	221	120	102	100	130	126	156	142	114	147	127	178	1.663
Glicemia capilar	1126	914	1104	1027	1083	1093	1045	1030	994	1200	1128	1282	13.026
Inalação - Salbutamol	4	2	10	6	14	5	8	8	8	7	10	3	85
<b>Total</b>	<b>34198</b>	<b>37450</b>	<b>46318</b>	<b>44206</b>	<b>6217</b>	<b>6472</b>	<b>5927</b>	<b>5940</b>	<b>5556</b>	<b>6087</b>	<b>5530</b>	<b>5476</b>	<b>209.377</b>
<b>Relatório de Procedimentos – Gerais</b>	Jan	Fev	Mar	Abr	Mai	Jun	Jul	Ago	Set	Out	Nov	Dez	TOTAL
Exames laboratoriais Externos	0	0	0	0	0	0	0	0	0	0	0	0	0
Exames laboratoriais Internos	2979	3033	3144	3043	3138	2839	3454	2954	2981	2911	2712	3099	36.287
Pacientes em observação ≥ à 24h	29	11	27	35	32	28	27	16	24	23	22	24	298
Radiografias - Internas	973	998	1159	949	1062	1031	1236	1215	1122	1040	1115	1039	12.939
Sutura	13	19	20	12	22	16	7	7	88	83	107	106	500
<b>Relatório de transferências – CLM e Protocolo SAMU</b>	Jan	Fev	Mar	Abr	Mai	Jun	Jul	Ago	Set	Out	Nov	Dez	TOTAL
Total geral	72	106	65	89	88	66	87	73	84	77	83	95	985

**Quadro 09 - Total de procedimentos realizados no Centro de Especialidades Alto Maracanã no ano 2025**

<b>DADOS</b>													
<b>Atendimentos</b>	Jan	Fev	Mar	Abr	Mai	Jun	Jul	Ago	Set	Out	Nov	Dez	TOTAL
Fonoaudiologia	1	88	258	310	573	548	1029	888	304	215	149	171	4.534
Fonoaudiologia judiciário	0	6	40	55	190	151	158	198	188	137	124	121	1.368
Psicologia	340	200	195	400	458	500	506	331	204	155	120	104	3.513
Psicologia judiciário	7	194	234	297	1680	1504	1630	1688	500	440	461	260	8.895
Perícia URBS	17	17	20	20	16	21	18	08	26	34	44	21	262
Oftalmologia	25	36	34	27	31	20	27	33	45	13	35	29	355
Ortopedista	102	88	73	103	99	58	74	89	34	89	86	69	964
Assistente Social	27	37	56	53	93	106	81	102	45	28	22	24	674
Médico idoso	0	77	78	58	26	44	26	37	31	34	39	11	461
Fisioterapeuta respiratória	0	10	32	23	70	0	12	64	30	26	13	22	302
Enfermeiro	18	4	115	155	82	308	412	181	92	105	49	81	1.602
Podiatria	1	2	2	5	3	5	4	8	6	7	4	5	52
Técnico de Enfermagem	16	161	152	55	344	287	315	409	211	151	219	135	2.455
Estomaterapia	1	15	76	79	69	203	111	88	102	63	72	92	971
Estomaterapia Programa Estomas	-	-	-	-	-	-	-	-	54	27	31	11	123
Estomaterapia Programa Feridas	-	-	-	-	-	-	-	-	48	36	41	28	153
Tec Enf Programa Estomas	-	-	-	-	-	-	-	-	127	108	125	127	487
Tec Enf Programa Feridas	-	-	-	-	-	-	-	-	21	13	72	6	112
Tec Enf Programa O2 Domiciliar	-	-	-	-	-	-	-	-	29	30	22	2	83
<b>Total</b>	<b>889</b>	<b>935</b>	<b>1365</b>	<b>1640</b>	<b>3734</b>	<b>3755</b>	<b>4403</b>	<b>4124</b>	<b>2097</b>	<b>1711</b>	<b>1728</b>	<b>1319</b>	<b>27.366</b>
<b>Procedimentos</b>	Jan	Fev	Mar	Abr	Mai	Jun	Jul	Ago	Set	Out	Nov	Dez	TOTAL
Cuidados com estomizados, equipamentos e adjuvantes	1	112	62	10	129	229	374	241	181	135	138	138	1.750
Cuidados com feridas, desbridamentos, curativo especial	120	15	159	184	221	284	347	228	69	108	113	34	1.882
Programa Oxigênio Domiciliar	43	65	134	92	239	188	99	277	90	84	67	48	1.426
Assistência domiciliar pela equipe multiprofissional	41	85	110	96	340	284	159	374	121	118	106	59	1.893

**Quadro 10 - Consultas agendadas pela Central de Marcação de exames e Consultas no ano 2025**

DADOS													
Consultas GSUS	Jan	Fev	Mar	Abr	Mai	Jun	Jul	Ago	Set	Out	Nov	Dez	TOTAL
Consulta em Alergia e Imunologia Pediátrica	1	0	0	0	0	1	0	0	0	0	1	0	03
Consulta em Ambulário de feridas	5	4	5	6	4	6	7	2	5	5	0	3	52
Consulta em Angiologia Cirurgia Vascular	17	50	2	31	23	21	36	23	25	1	20	11	260
Consulta em Cardiologia	64	80	45	108	114	121	117	54	114	71	51	51	990
Consulta em Cardiologia Pediátrica	4	3	3	5	3	5	4	4	4	4	4	5	48
Consulta em Cardiologia eletrofisiologia	1	1	2	2	0	0	1	2	2	6	0	1	18
Consulta em Cirurgia Cardiovascular	3	1	2	1	1	3	3	0	2	1	3	0	20
Consulta em Cardiologia/OCI Avaliação Diagnóstica	0	0	0	0	0	0	0	14	0	17	44	1	76
Consulta em Cirurgia Geral	183	190	295	253	252	195	319	385	263	330	303	228	3.196
Consulta em Cirurgia Ortopédica	1	0	1	0	0	0	1	0	0	0	0	0	03
Consulta em Cirurgia Pediátrica	4	7	7	15	6	6	5	4	10	2	5	4	75
Consulta em Cirurgia Torácica	1	0	1	0	1	0	2	1	1	0	2	0	09
Consulta em Cirurgia Urológica	4	1	6	12	5	16	3	4	2	1	5	1	60
Consulta em Cirurgia Vascular	20	94	55	55	47	44	43	54	47	34	39	54	586
Consulta em Cirurgia Plástica Pediatra	1	1	0	0	1	0	0	0	0	0	0	0	03
Consulta em Dermatologia	64	118	20	80	86	42	60	49	33	49	31	11	643
Consulta em Dermatologia Pediátrica	0	1	1	0	0	1	1	1	1	1	0	2	09
Consulta em Endocrinologia	0	1	0	0	0	1	1	0	0	1	0	0	04
Consulta em Endocrinologia Pediátrica	0	2	3	0	1	1	1	1	0	1	1	1	12
Consulta em Gastroenterologia	0	1	1	0	0	0	0	0	0	0	0	1	03
Consulta em Ginecologia	15	22	30	22	26	18	30	25	29	30	21	8	276
Consulta em Ginecologia Laqueadura	32	23	19	19	10	33	37	45	43	59	31	32	383
Consulta em Hansenologia	0	0	0	0	0	0	0	0	0	0	0	0	0
Consulta em Hematologia	15	8	6	2	2	2	2	3	2	1	1	2	46
Consulta em Hematologia Pediatra	0	0	0	0	0	0	0	0	1	0	0	3	04
Consulta em Hepatologia	0	0	1	1	0	0	0	0	0	0	0	1	03
Consulta em Infectologia	0	0	0	0	0	0	7	0	0	0	0	0	07
Consulta em Infectologia Tuberculose	0	0	0	0	0	0	0	0	0	0	0	0	0
Consulta em Infectologia Pediátrica	3	16	7	4	13	8	8	1	0	4	1	1	66
Consulta em Mastologia	1	0	0	0	0	0	0	0	0	0	0	0	01
Consulta em Nefrologia	7	65	40	14	24	20	39	46	35	46	31	16	383
Consulta em Nefrologia TRS	7	10	2	7	6	4	2	5	3	1	2	2	47
Consulta em Nefrologia Pediátrica	1	1	1	1	1	0	1	0	1	0	1	0	08
Consulta em Neurocirurgia	58	38	32	41	45	47	63	43	44	60	37	16	524
Consulta em Neurocirurgia Pediátrica	2	4	4	2	3	1	3	2	1	0	1	0	23
Consulta em Neurologia	11	16	8	15	20	11	9	7	16	10	23	12	158
Consulta em Neuro/Distúrbio de Movimento	1	2	0	0	1	1	1	1	2	1	0	0	09
Consulta em Neuro/Muscular	0	1	1	1	5	1	1	0	0	1	0	0	11
Consulta em Neurologia (0 A 14 anos)	0	0	1	1	7	3	2	2	2	1	4	1	24
Consulta em Nutrição	0	0	0	0	0	0	0	0	0	0	0	0	0
Consulta em Obstetrícia	63	62	59	62	110	97	96	82	80	82	86	83	962
Consulta em Odontologia	0	0	1	1	1	0	2	2	2	1	1	0	11
Consulta em Oftalmologia	208	275	234	257	346	277	353	283	402	303	317	212	3.467
Consulta em Oftalmologia/Córnea	1	0	0	0	57	0	78	8	0	0	2	6	152
Consulta em Oftalmologia/Retina	2	4	4	11	5	11	3	3	4	2	19	6	74
Consulta em Oftalmologia/Ocuplastica	0	0	0	0	3	1	1	0	1	0	0	0	06
Consulta em Oftalmologia/OCI Estrabismo	0	0	0	0	0	0	0	108	1	7	2	3	121
Consulta em Oftalmologia/OCI 0 a 08 anos	0	0	0	0	0	0	0	765	161	95	104	116	1.241
Consulta em Oftalmologia/OCI a partir dos 09 anos	0	0	0	0	0	0	0	156	178	313	299	153	1.099
Consulta em Oftalmologia/ OCI Retina Diabética	0	0	0	0	0	0	8	17	17	27	22	41	132

Consulta em Oncologia	176	202	164	210	179	151	210	160	186	188	151	178	2.155
Consulta em Oncologia Hematologia	25	11	7	22	16	23	28	15	24	24	11	13	219
Consulta em Ortopedia	79	79	106	68	70	117	83	70	101	87	139	77	1.076
Consulta em Ortopedia/OCI Radiologia	0	0	0	0	0	0	0	6	59	48	117	85	315
Consulta em Ortopedia/OCI Ultrasson	0	0	0	0	0	0	0	14	11	20	42	11	98
Consulta em Ortopedia/OCI Tomografia	0	0	0	0	0	0	0	3	0	0	0	0	03
Consulta em Ortopedia Pediátrica	1	1	5	2	18	7	6	3	2	4	0	0	48
Consulta em Otorrinolaringologia	143	171	141	137	86	79	120	59	104	70	40	25	1.175
Consulta em OCI Deficiência Auditiva	0	0	0	0	0	0	26	108	26	62	35	31	288
Consulta em Otorrinolaringologia Pediátrica	3	9	3	0	15	14	21	53	84	77	41	29	419
Consulta em Otorrinolaringologia Reabilitação Auditiva	4	4	3	4	8	4	3	7	4	4	5	4	54
Consulta em Pediatria/triagem autista	1	3	1	2	0	0	0	0	0	0	0	0	07
Consulta em Pneumologia	3	2	1	1	1	1	1	1	1	1	1	1	15
Consulta em Pneumologia Pediátrica	3	1	1	1	2	2	1	1	1	2	1	1	17
Consulta em Pré Operatório Laqueadura	43	32	13	36	18	61	7	19	38	19	37	1	324
Consulta em Pré Operatório Vasectomia	20	50	31	38	15	44	117	46	37	27	87	17	429
Consulta em Psiquiatria Adulto	9	22	9	23	13	26	76	51	4	18	24	6	281
Consulta em Psicologia	6	8	4	2	4	6	1	6	4	1	4	4	50
Consulta em Psiquiatria Pediatra	0	0	0	0	0	0	0	0	0	0	0	0	0
Consulta em Radioterapia	0	0	1	0	0	0	0	0	0	0	0	0	01
Consulta em Transplante de Fígado	0	0	1	0	22	4	2	1	8	2	14	6	30
Consulta em Reumatologia	1	1	1	0	0	1	2	0	5	0	0	2	13
Consulta em Reumatologia Pediátrica	2	1	1	1	2	2	2	0	1	6	3	9	30
Consulta em Urologia	62	10	31	32	40	39	32	92	59	121	98	31	647
Consulta Especializada Buco Maxilo Facial	9	15	5	8	5	12	6	5	3	1	2	0	71
Consulta Médica em Atenção Especializada	0	0	0	0	0	0	0	0	0	0	0	0	0
<b>Consultas ESAÚDE</b>	<b>Jan</b>	<b>Fev</b>	<b>Mar</b>	<b>Abr</b>	<b>Mai</b>	<b>Jun</b>	<b>Jul</b>	<b>Ago</b>	<b>Set</b>	<b>Out</b>	<b>Nov</b>	<b>Dez</b>	<b>TOTAL</b>
Avaliação do fissurado e Anomalias Cranio Faciais	1	1	0	2	0	0	1	2	1	1	0	0	09
Alergia e Imunologia	2	6	5	0	4	7	2	2	0	0	2	3	33
Avaliação para Cirurgia Plástica Reparadora	0	0	0	3	2	0	1	1	0	1	2	0	10
Cancerologia Pediátrica	19	4	3	4	4	6	4	5	7	8	11	11	86
Cardiologia Pré transplante	0	0	0	0	0	0	0	0	0	0	0	0	0
Cardiologia-Arritmia	0	1	0	0	0	0	0	0	0	0	0	0	01
Cardiologia-insuficiência Congestiva	0	0	0	0	0	0	0	0	0	0	0	0	0
Cardiologia Geral	0	1	3	4	0	0	2	1	0	0	0	1	11
Cardiologia pediátrica	0	6	1	2	0	0	0	0	0	0	1	1	11
Cirurgia Cardiaca pediatra	0	2	0	0	0	0	1	0	0	0	0	0	03
Cirurgia Geral	0	0	1	0	1	0	3	2	1	0	2	0	10
Cirurgia Aparelho Disgestivo	0	2	1	0	0	0	0	0	0	0	0	1	04
Cirurgia Geral/Obesidade Mórbida	1	5	1	1	3	2	0	0	4	4	4	7	32
Cirurgia Pediátrica	0	0	0	0	0	0	2	90	0	3	12	54	161
Cirurgia Pediatra/fimose	0	0	2	1	0	0	0	0	26	1	0	0	30
Cirurgia Ginecológica	0	6	2	0	6	0	0	0	0	0	1	0	15
Dermatologia	0	0	0	0	0	1	1	1	0	0	1	0	04
Endocrinologia	0	0	0	0	0	0	0	0	0	0	0	0	0
Gastroenterologia	0	0	0	0	0	0	0	0	0	0	0	0	0
Gastroenterologia Doenças do fígado	0	0	0	0	0	1	0	0	0	0	0	0	01
Ginecologia Avaliação para Colposcopia	0	0	0	1	0	0	0	0	0	0	0	0	01
Ginecologia-Patologia Cervical	15	21	14	23	3	2	7	7	6	8	6	13	125
Ginecologia Avaliação para Laqueadura	0	0	0	1	0	0	0	0	0	0	0	0	01
Ginecologia- Infertilidade	0	0	0	0	0	0	0	0	0	5	7	5	17
Hematologia	0	0	0	0	7	1	0	0	0	0	0	0	08
Hematologia- doenças raras	0	0	0	0	0	0	0	0	1	0	2	0	03
Infectologia	0	1	0	0	0	0	0	0	0	0	0	0	01

Infetologia Pediátrica	0	1	1	0	0	0	0	0	1	0	0	0	03
Mastologia	1	2	1	1	2	1	1	0	0	0	0	0	09
Medicina do Trabalho	11	13	1	0	1	0	1	2	0	0	0	0	29
Nefrologia	0	0	0	0	4	8	2	0	0	0	0	1	15
Nefrologia - Pré transplante	1	2	0	0	0	0	0	1	0	0	1	1	06
Neurocirurgia Geral	1	0	0	0	0	0	0	1	0	0	0	0	02
Nutrição Linha Obesidade	0	0	0	0	0	0	0	0	0	0	0	0	0
Oftalmologia	0	0	0	1	1	1	2	0	0	3	3	0	11
Oftalmologia-Avaliação Transplante de Córnea	7	7	1	5	11	27	13	1	5	3	2	3	85
Oftalmologia alta complexidade	0	1	4	0	0	2	0	0	0	0	0	0	07
Oftalmologia-Catarata	0	0	0	0	0	0	0	0	0	0	0	0	0
Oftalmologia Glaucoma	33	21	8	3	8	1	6	0	0	0	1	0	81
Oftalmologia Retina	0	1	0	0	1	0	0	1	0	0	0	0	03
Ortopedia-Joelho	1	0	0	0	0	0	1	0	1	1	0	0	04
Ortopedia Cir. de mão	0	0	1	1	0	1	0	0	1	0	0	0	04
Ortopedia Geral	0	0	0	0	0	0	0	0	0	1	0	0	01
Ortopedia /coluna	0	1	1	1	1	0	0	0	0	0	1	0	05
Ortopedia Quadril	0	0	0	0	0	1	0	0	0	0	0	0	01
Ortopedia Ombro e cotovelo	0	0	1	1	0	0	0	0	1	2	0	0	05
Ortopedia Pediatra	0	0	2	4	4	6	1	6	4	7	11	5	50
Otorrinolaringologia	2	0	0	0	1	1	1	1	1	1	0	0	08
Otorrino/Deficiência auditiva	1	2	0	8	14	4	1	0	0	0	0	0	30
Otorrino/Deficiência auditiva alta complexidade	0	0	0	0	0	1	0	1	0	1	1	0	04
Pediatria Síndrome de Down	0	0	0	0	0	0	0	0	0	0	0	0	0
Pneumologia Doenças do Amianto	0	0	0	0	0	0	0	0	0	0	0	0	0
Pneumologia Fibrose Cística	0	0	0	0	0	0	0	1	0	0	0	0	01
Pneumologia Pediátrica	0	0	0	0	0	2	0	0	0	0	0	0	02
Proctologia	0	0	1	0	0	0	2	0	2	0	1	0	06
Psicologia Processo transexualizador	0	0	0	0	0	0	0	0	0	0	0	0	0
Psiquiatria	0	0	0	0	0	0	0	0	0	0	0	0	0
Reabilitação visual	0	0	0	0	0	0	0	0	0	0	0	0	0
Reumatologia	0	0	0	0	0	0	0	0	0	0	0	0	0
Reumatologia Pediatra	0	0	0	8	0	0	0	0	0	0	0	0	08
Urologia Andrologia	0	0	0	0	0	0	0	0	0	2	0	0	02
Urologia Infertilidade	0	0	0	0	0	0	0	0	0	0	0	0	0
Urologia-Litíase Urinária	0	0	0	0	0	0	0	0	0	0	0	0	0
Urologia Geral	0	0	0	1	0	1	1	0	0	0	0	0	03
<b>Consultas COMESP</b>	<b>Jan</b>	<b>Fev</b>	<b>Mar</b>	<b>Abr</b>	<b>Mai</b>	<b>Jun</b>	<b>Jul</b>	<b>Ago</b>	<b>Set</b>	<b>Out</b>	<b>Nov</b>	<b>Dez</b>	<b>TOTAL</b>
Cirurgião Vascular	104	148	108	172	125	133	120	124	158	98	109	99	1.498
Cardiologia	71	156	123	73	84	122	128	40	91	124	68	55	1.135
Dermatologia	23	14	8	11	2	2	13	5	4	9	2	6	99
Endocrinologia	24	65	31	49	48	39	98	75	68	101	72	61	731
Ginecologia/Obstetrícia	24	204	314	364	440	410	415	401	447	424	350	231	4.453
Genética	0	1	0	2	0	7	2	0	8	2	11	0	33
Geriatria	21	159	95	122	97	95	90	66	159	134	111	110	1.259
Gastroenterologia	1	4	2	5	1	6	5	17	8	8	2	5	64
Infetologia	0	32	14	41	21	33	34	16	21	2	24	8	246
Nefrologia Adulto	79	74	67	101	92	120	46	91	126	93	80	32	1.001
Neurologia Adulto	17	57	57	36	28	35	26	70	15	4	31	27	403
Fisioterapia	0	0	0	0	0	0	17	13	14	1	10	0	45
Otorrinolaringologia	18	32	22	26	60	30	48	36	24	15	30	34	378
Ortopedia	346	236	263	173	169	65	149	76	196	124	59	32	1.888
Oftalmologia	590	881	437	1105	912	697	781	640	387	634	576	382	8.022
Pediatria	20	40	42	0	106	55	10	102	69	29	39	22	535
Pneumologia	0	5	30	41	28	39	16	26	26	18	35	5	160
Psiquiatria	114	231	181	410	281	221	270	243	288	298	218	164	2.919
Reumatologia	0	0	0	0	0	0	0	4	7	7	5	3	26
Urologia	48	14	21	66	49	28	34	27	27	35	15	18	382
<b>Consultas Prestadores Município</b>	<b>Jan</b>	<b>Fev</b>	<b>Mar</b>	<b>Abr</b>	<b>Mai</b>	<b>Jun</b>	<b>Jul</b>	<b>Ago</b>	<b>Set</b>	<b>Out</b>	<b>Nov</b>	<b>Dez</b>	<b>TOTAL</b>
Acupuntura -Silva Ferreira	51	51	51	51	51	51	100	100	100	100	100	60	866
Acupuntura - FisioCorpus	110	107	0	0	0	0	0	75	100	100	100	73	665
Cardiologia - US Mulher	0	59	60	43	45	75	60	58	67	52	48	30	597
Cardiologia Pediatra-Hosp São Rafael	61	94	117	64	61	0	0	60	1	1	0	10	469
Dermatologia Pediatra-Hosp São Rafael	204	128	227	64	62	6	8	9	38	21	48	34	849
Ginecologia/Obstetrícia- HMMAM	54	37	38	40	31	40	51	27	42	35	36	27	458
Colposcopia-Maternidade	0	0	0	0	0	0	0	0	0	0	0	0	0

Oftalmologia	35	49	54	50	41	30	18	38	38	5	40	2	400
Ortopedia-CEM	88	49	44	52	42	46	67	26	86	34	23	20	577
Neurologia Pediatra-Hosp São Rafael	100	106	106	105	110	110	112	100	50	194	151	100	1.344
Nefrologia -Hosp São Rafael	31	30	0	31	35	2	27	11	27	30	29	32	285
Otorrinolaringologia-Hosp.São Rafael	253	198	159	155	6	0	0	60	91	331	217	0	1.470
Urologia-Hosp.São Rafael	0	0	29	31	35	30	30	0	0	0	0	0	155

**Quadro 11 - Exames agendados pela Central de Marcação de exames e Consultas no ano 2025**

DADOS													
Exames GSUS	Jan	Fev	Mar	Abr	Mai	Jun	Jul	Ago	Set	Out	Nov	Dez	TOTAL
Ecocardiografia Transtorácica	182	336	41	141	223	445	224	209	26	34	44	33	1.936
Eletrocardiograma	0	0	3	3	2	3	2	2	1	2	0	0	18
Eletroencefalograma	3	6	4	3	0	2	0	0	0	0	0	0	18
Endoscopia Digestiva Alta	12	26	18	22	18	17	28	13	10	13	17	9	203
Eletroneuromiografia	0	1	1	1	1	0	0	1	1	0	0	0	06
Holter 24hs	0	0	0	2	0	0	0	2	1	0	1	0	06
Mamografias	1040	799	883	928	963	802	941	598	692	673	855	681	9.855
Polissonografia	0	1	1	1	0	1	1	1	0	1	1	1	08
Radiografias	107	193	125	279	101	162	87	89	101	73	112	89	1.518
Ressonâncias	0	0	0	0	0	0	0	0	0	0	0	0	0
Tomografias	311	107	88	153	192	194	184	303	164	250	151	255	2.352
Ultrassonografia Doppler Carótidas e Vertebrais	5	24	19	20	38	22	19	62	22	39	22	62	354
Ultrassonografias	20	48	7	21	22	31	8	16	18	14	23	22	250
Ultrassonografia Doppler Vasos	1	2	1	1	3	2	2	1	0	1	1	1	16
Exames ESAÚDE	Jan	Fev	Mar	Abr	Mai	Jun	Jul	Ago	Set	Out	Nov	Dez	TOTAL
Cintilografia de Pulmão	2	0	0	0	0	0	0	0	0	0	0	0	02
Cintilografia Miocárdio p/Necrose	1	0	0	0	0	0	0	0	0	0	0	0	01
Cintilografia Corpo inteiro	0	0	0	0	0	0	0	0	0	0	0	0	0
Cintilografias Miocárdio	0	0	0	0	0	0	0	0	0	0	0	0	0
Cintilografia de Tireoide	0	0	0	0	0	0	0	0	0	0	0	0	0
Cintilografia Renal	0	0	0	0	0	0	0	0	0	0	0	0	0
Cintilografia Ossos	0	0	0	0	0	0	0	0	0	0	0	0	0
Colonoscopia	1	1	0	0	0	0	0	0	0	0	0	0	02
Radiografias	463	376	156	70	65	154	210	210	77	65	290	364	2.500
Ressonâncias	0	0	2	0	0	0	0	0	0	0	0	0	02
Tomografias	0	0	0	0	11	0	3	0	0	0	0	0	14
Ultrassonografia Aparelho Urinário	0	1	0	0	0	3	0	0	0	0	0	0	04
Ultrassonografia Abdomen	18	306	260	370	32	30	242	102	251	135	279	101	2126
Ultrassonografia Transvaginal	0	35	12	4	0	0	0	0	0	0	0	0	51
Ultrassonografia Pélvica	1	12	20	1	26	2	31	1	53	24	6	82	259
Exames COMESP	Jan	Fev	Mar	Abr	Mai	Jun	Jul	Ago	Set	Out	Nov	Dez	TOTAL
Audiometria Tonal Limiar	4	40	40	72	25	2	57	1	18	38	37	1	335
Anatomo patológico	25	53	20	133	118	106	89	76	87	80	142	82	1011
Anatomo patológico pro Hansen	9	0	0	4	0	0	0	0	1	82	58	0	154
Angiorressonância Cerebral	0	1	0	0	0	0	4	0	3	0	0	1	09
Bera	0	0	0	0	0	0	0	0	0	0	0	0	0
Bolsa de Colostomia	0	0	0	1	0	0	3	3	0	0	0	0	07
Cintilografias	9	0	2	4	12	2	13	22	0	0	10	10	84
Colonoscopia	19	45	71	42	52	25	17	19	18	16	45	26	395
Densitometria	67	31	51	55	44	37	40	51	42	36	57	44	555
Endoscopia Digestiva Alta	84	59	79	216	56	61	49	40	82	67	218	147	1.158
Endoscopia Pediatra	0	0	0	0	0	0	0	3	0	4	0	0	07
Eletrocardiograma	446	1350	831	910	935	1039	1009	1106	1052	952	564	54	10.248
Ecocardiograma Transtoracico	29	5	234	8	19	13	98	128	38	173	0	0	745
Ecocardiograma fetal	6	2	4	6	4	1	9	2	0	5	9	0	48
Ecocardiograma Pediatra	0	0	0	0	0	0	0	0	0	0	0	0	0
Exames (oftalmo)	117	50	110	117	146	128	122	112	59	127	149	223	1.460
Fisioterapia Pelvica	2	0	0	22	1	3	16	13	11	1	9	0	78
Holter 24hs	141	22	18	56	2	0	28	32	09	15	15	86	424
Imitanciometria	1	1	1	5	0	0	1	0	05	0	13	11	38
Laboratório	18556	45107	43535	64618	56639	50849	53729	57623	46438	48217	52634	36802	574.747
Logoaudiometria	3	1	0	3	0	0	1	0	5	9	1	9	32
Mapa	50	41	40	4	2	8	11	14	29	28	17	0	244
Mamografia	3	3	1	7	3	0	2	0	0	1	0	2	22

Potencial Evocado Auditivo	0	0	0	0	0	0	0	0	0	0	0	0	0
Radiografias	32	71	60	74	116	94	158	113	86	142	153	112	1.211
Ressonâncias	73	13	10	3	3	6	8	6	10	6	3	6	206
Teste de Orelhinha	4	14	38	19	14	0	0	0	0	0	0	0	89
Tratamento Esclerosante não Estético(Espuma)	57	145	104	3	178	140	133	187	172	155	63	140	1.477
Teste de esforço	234	95	93	13	10	48	43	62	23	95	171	225	1.112
Tomografias	72	213	108	136	133	172	162	69	181	122	177	119	1.664
Teste De Covid	4	0	0	0	0	0	0	0	0	0	0	0	04
Ultrassonografias	826	352	129	255	227	184	101	170	126	120	223	279	2.989
Ultrassonografia Obstétrica	183	878	378	494	419	282	408	461	340	310	497	291	4.941
Ultrassonografia Doppler de Vasos	168	192	42	78	109	30	20	28	21	2	7	49	746
Ultrassonografia Doppler de Vasos	0	0	0	0	0	0	0	0	5	0	0	0	05
Ultrassonografia Doppler Fluxo Obstétrico	22	67	55	31	48	16	7	36	16	17	42	73	430
Ultrassonografia doppler Pulsado	30	41	28	43	35	31	0	5	7	5	0	0	225
Ultrassonografia Mamaria	68	25	38	4	7	0	1	0	0	0	0	0	143
Ultrassonografia transfontanela	17	14	8	15	8	0	0	1	17	20	0	12	112
Ultrassonografia Morfológica	110	222	136	172	75	103	148	185	94	142	78	185	1.650
Videolaringoscopia Nasofibroscopia	12	33	22	27	26	53	40	24	35	30	26	28	356
<b>Exames Prestadores Município</b>	<b>Jan</b>	<b>Fev</b>	<b>Mar</b>	<b>Abr</b>	<b>Mai</b>	<b>Jun</b>	<b>Jul</b>	<b>Ago</b>	<b>Set</b>	<b>Out</b>	<b>Nov</b>	<b>Dez</b>	<b>TOTAL</b>
Fisioterapias (Clínica fizio Zeni)	560	714	593	887	603	824	605	822	781	858	670	367	8.284
Fisioterapias (Clínica Fizio Corpus)	268	189	183	216	161	169	179	202	201	203	163	131	1.554
Fisioterapias (Clínica Silva Ferreira)	280	324	266	341	420	367	677	96	423	445	290	160	2.529
Fisioterapias (Clínica Santa Terezinha)	195	304	384	396	455	358	538	183	485	475	392	0	2.631
Ultra-Mamária- Policlínica Colombo	267	241	247	267	150	175	235	144	204	207	172	142	1.747
Espirometra- Us Belo Rinção	0	30	68	46	85	92	48	190	101	105	21	0	371
Ultrassonografias-São Rafael	916	1136	1879	1087	1012	290	300	293	97	74	20	0	5.209
Mamografias -Dapi	0	0	0	0	0	0	0	0	0	0	0	0	0
Ressonâncias -Dapi	50	50	30	50	100	100	60	40	21	20	29	16	566
Ecocardiograma transtoracico Ped. Hosp.São Rafael.	62	24	59	24	28	28	28	24	12	23	50	30	392
Audiometria Tonal Limiar-Hosp.São Rafael	70	0	140	70	70	210	0	0	0	0	0	26	586
Eletroencefalograma Ped.Hosp.São Rafael	0	76	48	194	0	6	40	0	77	40	0	0	481
Eletroencefalograma Ad..Hosp.São Rafael	0	176	198	124	0	76	40	69	0	0	0	0	683
Teste de esforço. Hosp.são Rafael	0	0	0	0	150	284	314	240	0	0	0	0	988

**Quadro 12 - Total de consultas e exames agendados pela Central de Marcação de exames e Consultas no ano 2025**

DADOS													
Encaminhamentos	Jan	Fev	Mar	Abr	Mai	Jun	Jul	Ago	Set	Out	Nov	Dez	TOTAL
Exames e consultas especializadas agendados	30365	59939	56401	78761	67739	61114	64805	67503	58501	60720	64528	45262	724.066

**Quadro 13 - Ocorrências atendidas pela Central de transporte no ano 2025**

DADOS													
AMBULÂNCIAS Especificação da ocorrência	Jan	Fev	Mar	Abr	Mai	Jun	Jul	Ago	Set	Out	Nov	Dez	TOTAL
Transferências Inter-Hospitalares	491	417	356	384	441	324	321	395	344	360	368	418	3.129
Atendimento Residência - PA	31	13	7	3	0	0	0	0	0	1	0	1	54
Atendimento US - PA	25	21	19	16	36	43	29	21	40	36	15	22	210
Solicitação para transporte de sangue	13	13	5	3	0	0	0	0	0	0	0	0	34
Retornos – Altas Hospitalares	148	173	183	187	157	130	99	100	116	180	121	124	1.177
Atendimento para Maternidade	8	9	15	10	11	12	6	7	10	2	7	14	78
Tomografia - PAM/ PAO	-	-	-	-	16	12	45	49	49	67	74	56	122
<b>Total Geral do Mês</b>	<b>716</b>	<b>637</b>	<b>585</b>	<b>603</b>	<b>661</b>	<b>521</b>	<b>500</b>	<b>572</b>	<b>559</b>	<b>646</b>	<b>585</b>	<b>635</b>	<b>7220</b>
TRANSPORTE Especificação da ocorrência	Jan	Fev	Mar	Abr	Mai	Jun	Jul	Ago	Set	Out	Nov	Dez	TOTAL
Atendimento Consultas/Retornos <sup>a</sup>	927	1016	964	1027	988	929	1023	974	1632	1690	1472	1276	7.848
Atendimentos Radio/Quimioterapia	191	165	205	260	196	155	202	131	156	246	180	193	1.505
Pacientes Atendidos Hemodiálise - Terceirizado	74	76	73	78	82	86	80	86	82	88	84	90	635
Total de atendimento de Hemodiálise/Mês	187	187	203	206	223	200	224	237	260	254	257	272	1.667
Transporte Ambulância CDR	45	59	42	31	57	55	59	58	49	49	52	48	406
Fisioterapia	88	111	111	136	162	186	210	209	114	117	105	71	1.213
<b>Total Geral do Mês</b>	<b>1512</b>	<b>1614</b>	<b>1413</b>	<b>1738</b>	<b>1708</b>	<b>1611</b>	<b>1798</b>	<b>1695</b>	<b>2293</b>	<b>2444</b>	<b>2150</b>	<b>1950</b>	<b>21.926</b>

**Quadro 14 - Total de procedimentos realizados pelo SAMU Colombo no ano 2025**

DADOS													
Atendimentos	Jan	Fev	Mar	Abr	Mai	Jun	Jul	Ago	Set	Out	Nov	Dez	TOTAL
Clínico	372	335	354	374	367	385	354	359	379	399	336	407	4.423
Trauma	70	55	64	60	55	54	59	70	72	73	70	83	795
QTA	54	52	63	56	58	58	50	72	67	54	81	93	748
Obstétrico	13	14	13	18	10	5	11	6	14	16	18	11	179
Psiquiátrico	75	57	56	37	44	29	35	27	43	28	51	40	522
Transferência	208	169	226	188	176	195	166	179	200	203	222	234	2.366
Agressão	10	8	10	11	12	8	7	6	12	7	16	11	118
Óbito local	8	2	6	7	5	7	3	3	6	7	5	5	64
Ferimento por arma branca	1	1	3	1	0	1	0	5	1	0	2	1	16
Ferimento por arma de fogo	0	0	0	1	2	1	0	0	0	2	0	0	06
Queimadura	0	0	2	00	4	0	1	2	2	1	1	4	17
<b>Total</b>	<b>811</b>	<b>693</b>	<b>797</b>	<b>753</b>	<b>733</b>	<b>743</b>	<b>686</b>	<b>729</b>	<b>796</b>	<b>790</b>	<b>812</b>	<b>889</b>	<b>9.224</b>

**Quadro 15 - Pacientes em acompanhamento no CAPS II no ano 2025**

DADOS													
CAPS II	Jan	Fev	Mar	Abr	Mai	Jun	Jul	Ago	Set	Out	Nov	Dez	TOTAL
Acolhimento Inicial	60	95	66	63	104	224	131	54	74	59	46	41	1.017
Atendimento Individual	312	443	371	336	632	369	557	655	661	393	426	336	5.491
Atendimento em grupo	602	807	745	695	764	570	797	765	1.097	114	612	492	8.060
Atendimento familiar	51	113	63	42	60	37	62	54	63	40	55	172	812
Visita Domiciliar	22	22	77	28	59	62	61	29	42	38	30	31	501
Práticas corporais	226	218	35	28	64	56	182	79	123	122	62	183	1.378
Práticas expressivas	437	435	377	676	683	269	409	433	325	662	315	214	5.235
Reabilitação psicossocial	333	386	308	481	509	443	532	691	848	773	507	517	6.328
Promoção de contratualidade no território	0	3	13	3	0	0	0	34	25	40	80	14	212
Atenção às situações de crise	14	10	19	14	0	0	8	9	24	16	9	18	141
Fortalecimento do protagonismo do paciente e familiares	81	88	10	51	144	119	69	119	284	29	136	93	1.223
Ações de articulação de redes intra e inter setoriais	59	125	45	39	70	55	38	48	106	92	102	53	832
Matriciamento de equipes da atenção básica	3	8	8	8	4	5	9	1	7	10	8	11	82
Ações de redução de danos	0	0	0	0	0	0	0	0	0	0	0	3	03

Acompanhamento de serviço residencial terapêutico CAPS	0	0	0	0	4	0	0	0	0	0	0	0	04
Matriciamento dos pontos de atenção urgência e emergência	23	22	3	5	4	1	5	1	0	0	0	2	66
Apoio a serviço residencial de caráter transitório	0	0	0	0	0	0	0	0	0	0	0	0	00
Faltas	487	350	255	346	260	185	261	238	436	354	251	168	3.591

**Quadro 16 - Pacientes em acompanhamento no CAPS AD no ano 2025**

DADOS													
CAPS AD	Jan	Fev	Mar	Abr	Mai	Jun	Jul	Ago	Set	Out	Nov	Dez	TOTAL
Acolhimento Inicial	228	168	154	119	60	95	95	77	60	60	68	52	1236
Atendimento Individual	987	946	1025	1202	1310	1193	1570	1528	1507	1560	1107	898	14.833
Atendimento em grupo	306	437	354	466	554	749	464	467	506	424	472	309	5.508
Atendimento familiar	138	145	83	129	125	166	131	65	48	71	47	51	1.199
Visita Domiciliar	2	0	1	1	0	5	0	3	1	3	3	3	19
Práticas corporais	0	0	20	6	6	0	0	0	0	0	0	0	32
Práticas expressivas	1	0	0	1	0	0	0	0	0	0	0	0	2
Reabilitação psicossocial	27	22	24	6	0	5	0	3	17	25	0	11	140
Promoção de contratualidade no território	19	24	11	11	2	3	0	2	6	76	0	0	154
Atenção às situações de crise	19	4	8	4	4	5	8	3	4	3	1	1	64
Fortalecimento do protagonismo do paciente e familiares	25	49	66	24	26	36	47	51	20	27	85	55	511
Ações de articulação de redes intra e intersetoriais	119	135	157	179	199	140	60	189	250	69	54	132	1.683
Matriciamento de equipes da atenção básica	11	87	0	0	0	0	3	5	0	149	89	8	352
Ações de redução de danos	11	10	14	32	17	21	0	11	0	16	21	0	153
Acompanhamento de serviço residencial terapêutico CAPS	0	0	0	0	0	6	0	0	0	0	0	0	6
Matriciamento dos pontos de atenção urgência e emergência	3	0	0	0	0	0	0	0	0	0	0	0	3
Apoio a serviço residencial de caráter transitório	0	0	0	0	0	0	0	0	0	0	0	0	0
Outros	3	1	18	36	34	28	29	22	5	33	1	54	264

**Quadro 17 - Pacientes em acompanhamento no CAPS i no ano 2025**

DADOS													
CAPS i	Jan	Fev	Mar	Abr	Mai	Jun	Jul	Ago	Set	Out	Nov	Dez	TOTAL
Acolhimento Inicial	71	78	50	31	58	49	38	62	44	50	57	47	635
Atendimento Individual	313	351	354	372	310	371	426	417	267	527	249	215	4.172
Atendimento em grupo	226	320	304	267	322	317	293	180	333	382	360	168	3.472
Atendimento familiar	248	290	373	236	280	306	403	355	255	413	270	232	3.661
Visita Domiciliar	23	18	22	16	16	11	11	12	22	19	11	09	190
Práticas corporais	118	73	90	73	111	7	40	3	07	57	89	39	707
Práticas expressivas	247	340	352	289	347	339	327	257	312	375	437	234	3.856
Reabilitação psicossocial	501	595	595	573	558	616	720	574	462	676	580	345	6.795
Promoção de contratualidade no território	128	175	197	164	160	169	272	235	25	204	146	164	2.039
Atenção às situações de crise	64	63	51	7	26	6	12	9	28	14	09	01	290
Fortalecimento do protagonismo do paciente e familiares	200	297	326	194	341	253	297	354	151	264	317	213	3.207
Ações de articulação de redes intra e intersetoriais	270	216	209	176	202	206	293	222	24	277	170	194	2.459
Matriciamento de equipes da atenção básica	175	169	157	170	179	200	271	239	14	203	158	181	2.116
Ações de redução de danos	0	0	0	0	0	0	0	0	0	0	0	0	0
Acompanhamento de serviço residencial terapêutico CAPS	0	0	0	0	0	0	0	0	0	0	0	0	0
Matriciamento dos pontos de atenção urgência e emergência	8	12	10	6	10	5	8	3	8	15	10	05	100
Apoio a serviço residencial de caráter transitório	0	0	0	0	0	0	0	0	0	0	0	0	0
Faltas	109	212	162	144	146	130	148	94	60	59	78	83	1.425

**Quadro 18 - Ocorrências registradas pela Divisão de Vigilância Epidemiológica no ano 2025**

DADOS													
TIPO DE ATIVIDADES PROCEDIMENTOS	Jan	Fev	Mar	Abr	Mai	Jun	Jul	Ago	Set	Out	Nov	Dez	TOTAL
Óbitos registrados em Colombo	140	111	114	91	128	163	152	64	109	123	120	91	1.406
Óbitos Infantis - residentes	5	2	2	5	5	4	2	1	1	3	2	3	35
Óbitos fetais - residentes	3	0	3	4	1	3	6	1	1	0	4	4	30
Óbitos de Mulheres em Idade Fértil - residentes	10	12	7	5	9	7	7	2	5	12	6	0	83
Óbitos maternos	0	0	0	0	1	0	0	0	0	0	0	0	01
Declarações de Óbitos canceladas	0	1	2	3	2	2	1	3	0	1	1	1	17
Tuberculose - casos novos	8	3	3	0	3	2	2	1	1	3	4	0	30
Tuberculose - em tratamento	16	14	14	10	23	24	21	20	30	28	26	20	Média 26
Hanseníase - casos novos	0	0	0	0	0	0	0	0	1	1	0	0	2
Hanseníase - em tratamento	5	5	5	5	5	5	5	5	7	6	8	8	Média 07
Comunicantes de hanseníase examinados	0	0	6	0	0	1	0	0	5	8	0	0	20
3ª dose contra Poliomielite em menor de 01 ano	249	153	200	207	180	161	223	188	204	220	206	194	2.385
3ª dose de Pentavalente em menor de 01 ano	248	152	202	209	178	158	225	184	207	219	204	194	2.380
2ª dose da Pneumocócica 10-valente em menor de 01 ano	269	191	210	177	194	202	206	212	228	231	206	194	2.520
Vacina BCG em menor de 01 ano	204	185	113	93	259	266	251	250	179	217	266	146	2.429
1ª dose da Tríplice viral em criança de 01 ano	250	212	238	242	241	209	248	170	220	248	188	183	2.649
Declarações de Nascidos Vivos - ocorridos em Colombo	124	155	146	182	163	150	153	151	148	128	142	92	1.734
Declarações de Nascidos Vivos - mães residentes	206	245	224	265	236	244	223	198	239	223	238	126	2.752
<b>AGRAVOS NOTIFICADOS E/OU INVESTIGADOS POR COLOMBO (não necessariamente confirmados, nem residentes em Colombo)</b>	<b>Jan</b>	<b>Fev</b>	<b>Mar</b>	<b>Abr</b>	<b>Mai</b>	<b>Jun</b>	<b>Jul</b>	<b>Ago</b>	<b>Set</b>	<b>Out</b>	<b>Nov</b>	<b>Dez</b>	<b>TOTAL</b>
Tuberculose	9	4	6	8	5	7	4	7	5	4	10	4	73
Leptospirose	5	5	6	3	3	1	5	1	2	1	4	4	43
Hanseníase	0	0	1	0	0	0	0	0	1	1	0	0	03
Caxumba	0	0	1	2	0	0	0	0	0	1	0	0	04
Coqueluche	6	1	4	4	5	9	11	3	2	1	1	0	47
Sífilis congênita	2	2	4	6	5	5	6	8	4	5	1	2	50
Sífilis em gestante	8	15	6	6	10	8	6	6	9	9	4	6	93
Dengue	23	41	37	26	91	24	10	9	11	15	18	25	330
Febre amarela	0	0	0	0	0	0	0	0	0	0	0	0	0
Varicela	0	3	0	0	1	1	0	0	0	1	4		10
Doenças exantemáticas	0	0	0	0	8	4	3	1	0	1	0	0	17
Hepatite viral	2	3	2	3	2	2	2	1	10	10	1	1	39
Aids	25	3	6	20	3	5	3	1	6	4	6	6	88
Crianças expostas a HIV	1	0	0	0	3	3	0	0	0	0	0	0	7
Gestante expostas ao HIV	6	0	1	2	0	2	0	0	3	1	1	3	19
Malária	0	0	0	0	0	0	0	0	0	0	0	0	0
Doença de chagas	0	0	0	0	5	6	7	8	0	0	0	0	26
Meningite	6	3	2	1	3	4	2	1	1	7	3	0	33
Intoxicações exógenas	33	32	25	7	32	34	41	21	32	42	27	36	362
Atendimento antirrábico	68	53	41	36	43	53	59	38	62	52	47	63	615
H1n1	0	0	0	0	2	15	4	0	1	15	1	1	39
SRAG	0	0	1	0	8	44	18	3	10	19	3	2	108
Covid-19	31	48	77	8	42	31	30	18	0	3	0	0	288
Acidentes animais peçonhentos	11	14	11	8	0	9	2	0					55
Violência doméstica - mulheres	37	28	27	20	19	27	25	15	32	29	28	28	315
Violência doméstica - crianças	19	13	20	4	6	6	1	0	24	16	9	10	128
Violência doméstica - idosos	7	5	6	4	1	0	4	2	6	10	8	1	54
Violência doméstica- homens	11	13	10	8	2	2	4	4	10	7	7	3	81

**Quadro 19 - Procedimentos realizados pelo Centro de Aconselhamento e Testagem no ano 2025**

DADOS													
TIPO DE ATIVIDADES PROCEDIMENTOS	Jan	Fev	Mar	Abr	Mai	Jun	Jul	Ago	Set	Out	Nov	Dez	TOTAL
Aconselhamentos realizados SAE - Demanda Espontânea	283	223	372	430	332	462	453	488	567	634	531	334	5.109
Número de gestantes que realizaram Testagem para HIV na maternidade	160	83	17	17	7	36	114	114	239	213	223	217	1.440
Número de Gestantes que receberam leite para recém nato	6	5	5	5	4	6	5	6	8	9	9	8	76
Número de Latas de Fórmula Especial (nestogeno 1) entregues	60	50	50	50	14	23	16	41	68	62	56	54	544
Número de pessoas vivendo com HIV/AIDS que recebem suplemento alimentar	0	0	0	0	0	0	0	0	0	0	0	0	0
Número de latas de suplemento alimentar entregues	0	0	0	0	0	0	0	0	0	0	0	0	0
Número de preservativos entregues no CTA para pacientes ou demanda espontânea	1872	3168	1400	1440	1728	1152	1000	1584	1332	1496	2880	5380	24.432
Número de preservativos entregues para Unidades de Saúde	10800	13904	8640	10000	18432	10368	18000	12960	15500	18824	10000	11000	158.428
Número de consultas realizadas por médico do programa DST/AIDS	169	339	369	254	177	273	318	299	278	322	140	152	3.090
Número de consultas de aconselhamento/ acolhimento realizadas no programa	94	118	162	215	295	457	486	500	714	642	431	414	4.528
Número de pacientes que realizaram coleta no CTA para controle do HIV/AIDS - Carga Viral, CD4 e CD8	206	275	279	215	216	192	254	242	222	239	210	139	2.689
Número de pacientes que realizaram coleta no CTA para controle de hepatites B e C - PCR ao LACEN	15	21	16	18	31	22	18	24	25	25	18	06	239
Número de material informativo entregue para US e Eventos	150	500	0	500	0	500	200	500	0	200	200	500	3.250
Reuniões Internas	2	1	1	1	1	1	1	1	0	0	1	1	11
Reunião do Grupo de Adesão	0	1	1	1	1	1	1	1	1	1	1	0	10
Grupo de Terapia Ocupacional com pacientes HIV/AIDS	0	0	0	0	0	0	0	0	0	0	0	0	0
Palestras Externas - Gestantes das US	0	0	1	0	0	0	0	0	0	0	0	0	01
Palestras Externas - Outras	0	1	0	0	4	4	6	2	0	1	1	0	19
Ação no Município ou Eventos – Carnaval, Escola Municipal, Campanha de testes rápidos	0	3	1	2	0	0	1	1	0	1	1	0	10
Capacitações e Treinamentos	2	1	1	0	0	0	2	0	1	1	0	1	09
Atendimentos na referência da Tb/Mh	7	9	11	11	8	10	10	9	5	9	6	0	95
Pacientes de tuberculose atendidos na referência	7	8	8	8	1	3	3	3	3	3	4	4	55
Consultas de Contatos atendidos em consulta ambulatório de tuberculose	7	8	8	8	0	0	0	0	0	0	0	0	31
Prova Tuberculínica / Intradermoreação com Derivado Proteico Purificado - ppd	55	7	17	46	21	49	58	41	34	32	23	29	411
Teste Rápido - LF-LAM para TB	1	0	0	1	0	1	0	0	1	0	0	0	04
Atendimentos ambulatório de MH - consultas	0	2	3	3	0	5	5	4	5	9	6	0	42
Atendimentos ambulatório de MH - contatos	0	0	0	0	0	0	0	0	7	0	1	1	9
Contatos de tuberculose em tratamento para infecção latente no município	8	8	8	8	4	8	15	14	6	5	3	6	93
Baciloscopias de linfa solicitadas	0	1	2	2	9	11	11	15	12	5	17	3	88
Número de TR - Hanseníase Realizados	0	0	0	5	1	1	1	0	7	0	1	1	17
BAAR 2 amostras pacientes da referência da TB	9	9	11	14	12	13	28	17	10	4	4	10	144

Teste Rápido Molecular, Cultura de escarro e teste de sensibilidade solicitados ao LACEN.	79	60	63	59	69	83	104	89	82	80	60	34	862
Atendimentos com Serviço Social - AIDS e TB	0	0	0	0	0	0	0	0	0	0	0	0	0
Número de consultas atendidas pela psicologia - Individual	44	84	114	144	145	74	111	120	124	140	126	88	1.314
Número de pacientes que passaram por atenção farmacêutica	412	406	383	401	312	331	389	336	338	387	397	276	4.368
Número de dispensas individuais realizadas por farmacêutico	412	406	383	401	312	331	389	336	338	387	397	276	4.368
Número de cadastros novos realizados na farmácia do CTA	38	31	30	32	37	43	34	47	13	4	3	5	317
Número de Atendimento PREP	29	19	20	26	31	31	29	36	54	43	70	42	430
Número de Atendimento PEP	10	11	3	15	6	12	5	11	17	7	8	6	111
Número de doses individuais de medicamentos para tuberculose - doses dispensadas	35	36	36	42	42	42	42	39	40	41	41	40	476
Número de TR HIV / Gestante Parceiro realizados pelos equipamentos	317	258	217	246	243	281	370	328	353	346	316	307	3.582
Número de TR HIV realizados nos equipamentos no município	369	354	450	263	295	310	352	414	473	739	504	298	4.821
Número de Exames Elisa HIV1+2 realizados	896	904	913	956	778	792	762	416	534	563	555	415	8.484
Número de TR Sífilis realizados nos equipamentos no município	212	220	178	210	295	305	374	379	453	730	453	274	4.083
Número de TR Sífilis Gestante / Parceiro realizados nos equipamentos no município	205	151	92	140	190	253	326	314	317	316	291	282	2.877
Número de Exames Não Treponêmico Sífilis	977	1028	1053	1060	1088	1044	1063	843	764	793	729	632	11.074
Número de TR HBV realizados nos equipamentos no município	532	515	480	485	516	585	723	735	831	597	820	597	5.416
Número de TR HCV realizados nos equipamentos no município	142	94	135	266	420	563	683	728	791	1035	784	582	6.223

## Quadro 20 - Procedimentos realizados pela Vigilância Sanitária no ano 2025

DADOS													
Procedimentos	Jan	Fev	Mar	Abr	Mai	Jun	Jul	Ago	Set	Out	Nov	Dez	Total
Licenças sanitárias expedidas	115	126	146	180	130	98	199	192	193	119	112	88	1.698
Denúncias atendidas	8	8	11	8	9	4	7	8	7	9	8	10	97
Ofício do Ministério Público	2	0	0	0	0	2	1	0	1	2	4	7	19
Abertura de Processos Administrativos	1	0	0	1	1	5	1	2	3	4	2	0	20
Plano de Gerenciamento de Resíduos dos Serviços de Saúde	5	1	2	1	5	4	6	4	5	2	3	31	69
Comunicação de Início de Fabricação de Alimentos	31	46	22	52	69	16	54	6	24	155	23	99	597
Análise de Projetos Arquitetônicos	9	12	15	11	15	13	20	18	15	25	15	17	185
Inspeções e demais procedimentos	589	604	791	618	543	587	709	622	704	800	601	388	7.556

**Quadro 21 - Procedimentos realizados pela Vigilância Ambiental no ano 2025**

DADOS													
Procedimentos	Jan	Fev	Mar	Abr	Mai	Jun	Jul	Ago	Set	Out	Nov	Dez	TOTAL
Processos de denúncia de esgoto irregular - total de atendimentos	74	153	89	120	136	111	82	201	126	84	161	112	1.449
Processos de denúncia de criação e manutenção irregular de animais - total de atendimentos	57	39	55	36	52	52	20	23	33	16	45	33	461
Processos de denúncia de resíduos - total de atendimentos	70	49	110	25	31	41	43	20	40	53	38	52	572
Processos de denúncia relacionada a águas pluviais - total de atendimentos	0	3	1	1	1	2	0	1	2	0	1	6	18
Denúncias feitas pelo Ministério Público e atendidas pela VA	5	1	1	2	1	1	4	1	2	2	2	2	24
Coleta de animais para identificação ou exame laboratorial	2	1	0	0	2	1	0	1	1	3	2	1	14
Análise de água para VIGIAGUA - total	97	102	151	63	141	153	163	73	70	199	133	105	1.450

**Quadro 22 - Ações do Programa Nacional de Controle de Dengue realizado no ano 2025**

DADOS													
Ações	Jan	Fev	Mar	Abr	Mai	Jun	Jul	Ago	Set	Out	Nov	Dez	Total
Quantidade de imóveis inspecionados	7280	6427	3835	6822	7332	5782	9897	4352	5841	5946	5115	4188	72.817
Quantidade de localidades com larvas de mosquito (todas as espécies)	276	111	26	74	183	25	109	7	8	46	89	62	1.016
Quantidade de localidades com larvas do <i>Aedes albopictus</i>	202	16	5	11	34	2	6	2	1	6	8	3	296
Quantidade de localidades com larvas do <i>Aedes aegypti</i>	87	45	15	31	143	12	59	0	1	11	18	9	431
Quantidade de Pontos estratégicos inspecionados	104	68	59	71	69	69	102	68	67	68	69	69	883
Quantidade de Inspeção a Pontos estratégicos com larvas de mosquito	72	47	14	39	16	14	15	2	5	13	12	34	283
Quantidade de Inspeção a Pontos estratégicos com larvas do <i>Aedes albopictus</i>	11	5	6	3	3	1	0	0	0	1	2	31	63
Quantidade de Inspeção a Pontos estratégicos com larvas do <i>Aedes aegypti</i>	20	18	12	14	8	5	3	0	1	1	2	3	87
Quantidade de larvas de inseto Coletadas vs Analisadas	4004	1221	293	504	1390	192	449	45	72	248	519	666	9.603
Quantidade de larvas de <i>Aedes albopictus</i>	1265	176	33	74	83	1	26	6	4	9	14	25	1.716
Quantidade de larvas de <i>Aedes aegypti</i>	1214	495	116	186	806	43	157	0	1	44	53	65	3.180
Quantidade de Microrregiões com a presença do <i>Aedes aegypti</i>	15	16	12	6	23	8	17	0	1	11	5	5	23de32
Quantidade de ações de delimitação de foco	-	-	-	-	-	-	-	-	-	-	-	-	-
Total de imóveis inspecionados em ações de delimitação de foco	-	-	-	-	-	-	-	-	-	-	-	-	-
Denúncias Recebidas de imóveis apresentando condições propícias	56	118	38	17	56	17	17	17	13	17	27	61	454
Quantidade de Pesquisa Vetorial em imóveis apresentando condições propícias	105	479	59	426	347	77	144	271	345	196	820	289	3.558
Quantidade de notificações recebidas de suspeita de Dengue Importada	43	11	22	19	44	0	41	5	1	3	1	6	196
Casos Confirmados de Dengue Importada	0	0	1	3	34	9	2	2	0	3	1	5	60
Quantidade de notificação de suspeita de Dengue Autóctone	19	22	14	3	6	0	0	1	2	3	6	3	79

Casos Confirmados de Dengue Autóctone	2	0	1	3	9	1	0	2	1	1	6	1	27
Quantidade de investigação de casos suspeitos de Dengue	43	42	46	22	50	18	41	2	3	6	11	9	293
Quantidade de ações de bloqueio de transmissão	32	33	36	36	42	0	11	2	3	6	8	6	215
Total de imóveis inspecionados em ação de Bloqueio de Transmissão	384	396	324	198	252	0	99	14	14	36	128	65	1.910
Quantidade de assistência às Escolas Municipais, Estaduais, CMEI's e Empresas	0	0	0	0	0	0	2	0	0	0	9	2	13
Quantidade de Eventos de Mobilização Social & Educação em Saúde a população	0	2	4	8	4	2	6	11	7	6	12	5	67
Quantidade de profissionais Agente de Controle de Endemias ativos	40	40	40	38	40	38	32	38	33	47	40	40	média de 40

\* Ações de delimitação de foco suspensas decorrente do município se encontrar considerado infestado.

### Quadro 23 - Procedimentos realizados pela Vigilância em Saúde do Trabalhador no ano 2025

DADOS													
Procedimentos	Jan	Fev	Mar	Abr	Mai	Jun	Jul	Ago	Set	Out	Nov	Dez	TOTAL
Inspeção em empresas com finalidade específica em Saúde do Trabalhador	1	3	4	4	5	3	3	6	5	6	5	4	49
Atendimento a denúncias relacionadas à Saúde do Trabalhador	2	4	4	3	1	1	1	5	2	3	5	7	38
Elaboração de Termos de Intimação	1	1	1	0	0	0	3	2	1	2	3	3	17
Participação em AIFUS	0	0	0	0	0	0	0	0	0	0	0	1	01
Fichas de Notificação de Acidentes de Trabalho recebidas (geral)	21	39	45	27	38	43	37	13	39	45	28	21	396
Fichas de Notificação de Acidentes de Trabalho Graves recebidas	0	0	0	0	0	1	3	2	2	2	0	0	10
Investigação de Acidentes de Trabalho Graves	0	0	0	0	0	1	3	2	2	2	0	0	10
Notificação de Acidente de Trabalho com exposição à material biológico	1	2	4	0	2	6	2	1	6	4	2	0	30

**Quadro 24 - Treinamentos e Capacitações dos servidores da Secretaria Municipal de Saúde no ano 2025**

<b>Ação</b>	<b>Tema</b>	<b>Categorias Profissionais</b>	<b>Total participantes</b>	<b>Carga Horária</b>	<b>Data</b>
Treinamento	Orientação pós acidente	Profissionais Enfermeiros e Técnicos em enfermagem da UPA Osasco	1	15min	07/01
Reunião	Reunião de Coordenação	Coordenação de Unidades de Saúde	31	03h30min	08/01
Treinamento	Capacitação de rastreabilidade, baixas, separação e dupla conferencia	Profissionais Enfermeiros e Técnicos em enfermagem da UPA Osasco	32	08 horas	08 a 11/01
Treinamento	Registro de pacientes internados	Profissionais de Enfermagem da UPA Osasco	60	04 horas	10,12, 15 e 17/01
Educação continuada	CIPA	Membros da Comissão da UPA Osasco	15	04 horas	13 a 15/01
Treinamento	Pit stop - Médicos	Equipe médica da UPA Osasco	9	01h30min	15/01
Capacitação	Terça tece linha: trabalho de parto prematuro	Profissionais médicos e enfermeiros das Unidades de Saúde	1	01h30min	21/01
Educação continuada	Conduta Ética	Profissionais Enfermeiros e Técnicos em enfermagem da UPA Maracanã	32	01h30min	23/01
Palestra	Educar para a diversidade	Profissionais da Vigilância Sanitária	07	04 horas	24/01
Treinamento	Risco biológico NR 32 - EPI's, EPC's, Material perfuro cortante e orientações gerais da segurança do trabalho	Profissionais da Equipe de Apoio e Assistencial da UPA Osasco	33	05 horas	28 e 29/01
Palestra	Visibilidade trans	Profissionais médicos e enfermeiros das Unidades de Saúde, Profissionais da Atenção Primária e Vigilância em Saúde, Profissionais Técnico de Enfermagem e Assistente Social CAPSi, Profissionais Administrativo CME	94	04 horas	29/01
Treinamento	Implantação de livro controle de visitantes e acompanhantes na unidade, de formulário livro passagem de plantão, de formulário controle de transferência de pacientes, e Atuação do Serviço Social	Profissionais da Equipe de Apoio da UPA Osasco	29	03 horas	29/01
Treinamento	Implantação de livro controle de visitantes e acompanhantes na unidade, de formulário livro passagem de plantão, Instrução de trabalho, identificação de pacientes	Profissionais da Equipe de Apoio da UPA Osasco	16	05h30min	29 e 30/01
Workshop	Hanseníase na Atenção Primária	Profissionais da Atenção Primária e Vigilância em Saúde.	45	04 horas	31/01
Capacitação	Manejo Clínico da Hanseníase - CTA	Médicos, enfermeiros, técnicos em enfermagem e agentes comunitários de saúde	33	04 horas	31/01
Treinamento	Importância da limpeza e validade dos insumos do setor da farmácia; Controle das PVPS	Profissionais Farmacêuticos e Auxiliares de Farmácia da UPA Osasco	12	04 horas	03 e 04/02
Capacitação	Boas Práticas em CME	Profissionais da Vigilância Sanitária	03	10 horas	15/02
Curso online	Embalagens de Medicamentos	Profissionais da Vigilância Sanitária	02	08 horas	18/02
Webinário	Vigilância e Manejo de Oropouche	Profissionais da Vigilância Ambiental	50	04 horas	19/02
Webinário	14º Webinário Nacional e Intersetorial – Escolas Livres da Dengue	Profissionais da Vigilância Ambiental	02	04 horas	19/02
Evento	Entrega Voluntária para Adoção - UFPR.	Terapeuta Ocupacional, Assistente Social, Psicóloga, Médico Generalista e Técnico de Enfermagem CAPS AD	06	01 hora	20/02
Capacitação	Chikungunya	Administrativo CME	02	04 horas	20/02
Capacitação	Dia Nacional do Combate as Drogas e ao Alcoolismo	Administrativo CME	02	04 horas	20/02
Treinamento	NR17 - Ergonomia	Profissionais da Equipe de Apoio da UPA Osasco	35	06 horas	21 e 26/02
Treinamento	Matriciamento em Saúde Mental e ERSM	Profissionais da Atenção Primária em Saúde	50	14 horas	24 a 27/02
Educação continuada	Preenchimento da Ficha do SINAN Net de Violência Interpessoal/Autoprovocada	Profissionais Enfermeiros, Técnicos em enfermagem e Assistência Social da UPA Maracanã	37	01 hora	25/02
Treinamento	NR 6 - Orientações sobre o uso de EPI's e EPC's	Profissionais da Equipe Assistencial, de Apoio e Administrativo da UPA Osasco	41	07h20min	25 e 27/02
Treinamento	Sistemas de saúde e rede hierarquizada de Assistência	Profissionais de Enfermagem da UPA Osasco	60	06 horas	25 a 28/02
Simpósio	Simpósio de Doenças e Síndromes Raras	Profissionais médicos, farmacêuticos, fonoaudiólogos, psicólogos e enfermeiros da Atenção Primária	144	08 horas	26/02
Visita Técnica	Visita técnica a farmácia Especializada do Estado - 2º RS	Coordenação de Assistência Farmacêutica, Profissional farmacêutico e da enfermagem	03	-	05/03
Treinamento	Classificação de Risco	Profissionais de Enfermagem da UPA Osasco	16	01 hora	05/03
Reunião	Reunião de Coordenação	Coordenação de Unidades de Saúde	38	03h30min	06/03
Capacitação online	Sistema NOTIVISA	Profissionais da Vigilância Sanitária	02	02 horas	07/03
Capacitação	Educação Continuada 2ª RS	Profissionais da Vigilância Sanitária	02	04 horas	10/03
Capacitação online	Sistema NOTIVISA 2.0	Profissional da Vigilância Sanitária	01	01h30min	10/03

Congresso	Planifica SUS: "Saúde em Movimento"	Direção da Atenção em Saúde, Coordenação da APS, Tutor Municipal e Representante ACS/ACE	04	32 horas	10 a 13/03
Congresso	2º Congresso de Políticas Públicas em Saúde Mental da Infância e Adolescência	Psicólogo CAPSi	01	16 horas	10 a 13/03
Educação continuada	Identificação e trocas de Sistema de Infusão	Profissionais Enfermeiros e Técnicos em enfermagem da UPA Maracanã	25	01 hora	14/03
Treinamento	Uso do dispositivo celular no ambiente laboral	Profissionais de Enfermagem da UPA Osasco	15	01h30min	14/03
Palestra	Março lilás	Profissionais médicos e enfermeiros das Unidades de Saúde, Assistente Social CAPSi, Profissionais do CAPS II e Administrativo CME	105	04 horas	14/03
Capacitação	Aleitamento Materno	Profissionais enfermeiros e Técnicos de enfermagem	20	20 horas	17 a 21/03
Evento	2º Integração dos profissionais de saúde;	Profissionais da Vigilância Ambiental	816	08 horas	17 a 21/03
Evento	Oficina de lançamento – Integravisa IV	Profissionais da Vigilância Sanitária	02	08 horas	18/03
Palestra	PENSE	Profissionais da APS	25	04 horas	18/03
Treinamento	Ações em Saúde do Trabalhador para 2025	Profissional da Vigilância em Saúde do Trabalhador	01	04 horas	19/03
Treinamento	Orientações técnicas de rotina de trabalho	Profissionais de Enfermagem da UPA Osasco	20	03 horas	19/03
Treinamento	Supervisão das atividades dos técnicos: exame de eletrocardiograma	Profissionais de Enfermagem da UPA Osasco	20	03 horas	19 e 20/03
Capacitação online	Inspeção sanitária de pescados	Profissional da Vigilância Sanitária	01	02 horas	21/03
Capacitação	Redação de documentos administrativos	Profissional Médico Veterinário da Vigilância Ambiental	01	16 horas	24 a 27/03
Capacitação	Capacitação para salvar vidas! Qualificação no manejo clínico da dengue	Supervisores e Gestor do núcleo de endemias e Coordenação da Vigilância Ambiental	06	04 horas	25/03
Webinário	Dia Mundial das zoonoses	Profissional Médico veterinário da Vigilância Ambiental	01	04 horas	25/03
Capacitação	Manejo Clínico da Dengue e Chikungunya	Profissionais da Atenção Primária em Saúde	50	08 horas	25 e 28/03
Capacitação	Manejo Clínico da Dengue DVE	Médicos, enfermeiros, farmacêuticos, psicólogos e técnicos em enfermagem	80	04 horas	25 e 28/03
Treinamento	Registro de prontuário/livro de coletas	Profissionais de Enfermagem da UPA Osasco	11	01h30min	26/03
Capacitação	Prospera - Curso I-1 Multilateralismo, Sustentabilidade e Políticas Públicas - EGP TCE-PR on line	Profissional farmacêutico	01	08 horas	26/03
Treinamento	Rotinas operacionais SHL	Profissionais da Equipe SHL da UPA Osasco	8	01 hora	26 e 27/03
Capacitação	1º Encontro de Formação da Rede de Proteção 2025	Psicólogo CAPSi, Profissionais do CAPS II, profissional Administrativo CME	04	04 horas	28/03
Reunião Técnica	Reunião Técnica online via Google Meet sobre Orientações da 27ª Campanha nacional contra a Influenza - DVE	Coordenadores das Unidades Básicas de Saúde	25	01 hora	31/03
Educação continuada	Atendimento a Queimaduras	Profissionais Enfermeiros e Técnicos em enfermagem da UPA Maracanã	47	02 horas	31/03, 11 e 20/04
Curso	IntegraVisa – Fundamentos do Sistema de Gestão da Qualidade	Profissionais Nutricionista, Arquiteto, Farmacêutico, Enfermeiro, Dentista e Biólogo da Vigilância Sanitária e Enfermeiro da Vigilância em Saúde do Trabalhador	12	50 horas	02/04 a 31/08
Treinamento	Fluxo de aprazamento de medicações de horário padrão	Profissionais Farmacêuticos e Auxiliares de Farmácia da UPA Osasco	20	08 horas	07 e 08/04
Treinamento	Treinamento tratamento BRI com a 2ª Regional de Saúde	Profissionais Agente de Controle de Endemias	50	08 horas	08/04
Capacitação	Terapia dupla para PVHIV - CTA	Médicos e farmacêuticos	5	02 horas	08/04
Capacitação	Prevenção à Iniciação ao Tabagismo.	Profissionais da APS, Assistente Social, Médico Generalista, Enfermeiro e Técnico de Enfermagem CAPS AD	29	08 horas	09/04
Capacitação	1º Encontro de Farmacêuticos da 2ªRS	Profissionais farmacêuticos da APS e da Vigilância Sanitária	10	08 horas	10/04
Palestra	Uso do Forxiga no SUS no Controle do Diabetes - Astrazeneca	Coordenação de Assistência Farmacêutica e Profissionais farmacêuticos	04	03 horas	11/04
Seminário	Transtorno do Espectro Autista	Profissionais da Atenção Primária em Saúde,	50	04 horas	11/04
Simpósio	Transtorno do Espectro Autista	Assistente Social, Psicólogo e Técnico de Enfermagem CAPSi, Profissionais do CAPS II	06	08 horas	11/04
Congresso	VI Congresso Internacional de Novas Abordagens em Saúde Mental Infantojuvenil	Profissional Psicólogo CAPSi	01	16 horas	11 e 12/04
Congresso	Congresso de Saúde Mental na Infância	Coordenação do CAPS i	01	16 horas	13 e 14/04
Capacitação online	Gerenciamento de notificações no sistema NOTIVISA 2.0	Profissional da Vigilância Sanitária	01	01h30min	14/04
Capacitação online	Tópicos em fiscalização de alimentos	Profissionais da Vigilância Sanitária	03	03 horas	17/04
Treinamento	Supervisão das atividades dos técnicos quanto a realização do exame de eletrocardiograma	Profissionais de Enfermagem da UPA Osasco	15	01h30min	19/04

Capacitação online	EAC – Exames de Análises Clínicas	Profissionais da Vigilância Sanitária	02	01 hora	22/04
Capacitação online	Boas Práticas de Fabricação de Cosméticos - Mercosul	Profissionais da Vigilância Sanitária	02	01 hora	22/04
Treinamento	Curso Bolsa Família na Saúde	Estagiários do Programa Bolsa Família	01	01 hora	22/04
Treinamento	Aplicação da Ficha de Marcadores de Consumo Alimentar	Estagiários do Programa Bolsa Família	01	01 hora	22/04
Treinamento	Avaliação Nutricional - SISVAN	Estagiários do Programa Bolsa Família	01	01 hora	22/04
Capacitação	Vacina: realização de extramuros	Profissionais da Atenção Primária em Saúde	40	04 horas	22/04
Reunião Técnica	Reunião Técnica presencial sobre as Ações de Imunização nas Escolas DVE	Coordenadores das Unidades Básicas de Saúde	25	02 horas	22/04
Capacitação	Pré Natal: Gestação de Risco	Profissionais da APS	50	04 horas	22/04
Visita Técnica	Saúde Mental e casos agudizados - Hospital Adauto Botelho.	Enfermeiro, Técnico de Enfermagem, Assistente Social, Assistente Administrativo, Terapeuta Ocupacional, Psicólogo e Médico Psiquiatra CAPS AD	13	08 horas	22 e 24/04
Capacitação	Projeto Direito e Educação	Administrativo CME	04	04 horas	23/04
Treinamento	Empatia e Comunicação assertiva	Profissionais da Equipe Assistencial, de Apoio e Administrativo da UPA Osasco	17	01 hora	23/04
Treinamento	IPM	Profissionais da Recepção da UPA Osasco	2	01 hora	24/04
Capacitação online	RDC nº67/2007	Profissionais da Vigilância Sanitária	02	02 horas	25/04
Curso	Mais Saúde com Agente	Profissionais Agente de Controle de Endemias	30	08 horas	25/04
Capacitação	Fluxograma para dispensação de ARV - CTA	Farmacêuticos	2	02 horas	26/04
Capacitação	Boas Práticas em Endoscopia	Profissionais da Vigilância Sanitária	02	10 horas	26/04
Treinamento	Teste do Pezinho	Técnicos de enfermagem	25	03 horas	28/04
Capacitação	Atendimento multiprofissional às PVHIV - CTA	Equipe multiprofissional do SAE/CTA	10	02 horas	29/04
Palestra	Uso do Lokelma no SUS na insuficiência renal - Astrazeneca	Coordenação de Assistência Farmacêutica e Profissionais farmacêuticos	03	03 horas	29/04
Capacitação online	Revisão da rotulagem de alimentos alergênicos	Profissional da Vigilância Sanitária	01	02h30 min	29/04
Treinamento	Interact - Relembrando/ Conhecendo Funcionalidades	Profissionais de Enfermagem da UPA Osasco	2	20min	30/04
Treinamento	Cardioversor Mindray	Profissionais de Enfermagem da UPA Osasco	4	30min	30/04
Treinamento	Abril Verde	Profissionais de Enfermagem e da Equipe de Apoio da UPA Osasco	41	02 horas	30/04
Capacitação	Investigação de Acidente de Trabalho e Sistema de Investigação no PR (SIATEP)	Profissional da Vigilância em Saúde do Trabalhador	01	08 horas	30/04
Curso	Curso de Aperfeiçoamento em Saúde Mental para a Atenção Primária à Saúde - Turma 2024/2025.	Assistente Social e Enfermeiro CAPS AD	02	200 horas	17/09/2024 à 14/04/2025
Palestra	Luta Antimanicomial	Profissional Psicólogo do CAPS II	01	16 horas	01/05
Palestra	Uso Racional de Medicamentos – CRF PR	Profissionais da Assistência Farmacêutica e de estabelecimentos de saúde municipais, Profissional Enfermeiro do CAPS II, Profissionais Farmacêuticos da Vigilância Sanitária	49	04 horas	05/05
Capacitação	NLL TCEPR 04 - Plano Anual de Compras	Profissional farmacêutico do CDM	1	01 hora	07/05
Curso	Prevenção à Iniciação ao Tabagismo	Profissional Assistente Social e Técnico de Enfermagem do CAPS AD	02	06 horas	09/05
Palestra	Maio Laranja - Combate Abuso Sexual	Profissional Assistente Social, Psicólogo e Técnico de Enfermagem do CAPS i	05	04 horas	09/05
Capacitação - Webinar	Webinar RDC 786/2024 - Laboratórios	Profissionais Farmacêuticos da Vigilância Sanitária	02	04 horas	12/05
Jornada	Jornada de Inspectores da Vigilância Sanitária Macro Leste	Profissionais Nutricionista, Farmacêutico, Enfermeiro, Dentista e Biólogo da Vigilância Sanitária e Enfermeiro da Vigilância em Saúde do Trabalhador	11	28 horas	12 a 15/05
Capacitação	SUMIT CRF	Coordenação da Assistência Farmacêutica, e profissionais farmacêuticos	05	08 horas	16/05
Capacitação	Conferência Municipal LGBTQIA+ Colombo	Profissionais administrativos do CME	02	08 horas	16 e 17/05
Palestra	Uso do Forxiga no Sus – Astrazeneca	Profissionais médicos e da Assistência Farmacêutica	50	08 horas	21/05
Seminário	III Seminário de Tuberculose	Profissionais médicos, enfermeiros e coordenação do SAECTA	04	20 horas	21/05 e 22/05
Capacitação	Cuidados com as estomias COMESP	Profissional enfermeiro e técnico de enfermagem do Programa de Estomias	02	08 horas	22/05
Curso	Abordagem e Tratamento do Tabagismo	Profissional Assistente Social e Técnico de Enfermagem do CAPS AD	02	30 horas	22/05 à 22/06
Congresso	Saúde Mental - CENAT	Profissional Psicólogo do CAPS II	01	16 horas	23 a 25/05
Congresso	Congresso Internacional SM	Coordenação do CAPS i	01	16 horas	23 e 24/05
Oficina	Diretrizes nacionais de diagnóstico e	Coordenação do SAECTA	01	16 horas	26/05 e 27/05

	monitoramento da infecção pelo HIV, Sífilis e outras IST				
Capacitação	Utilização dos testes rápidos no diagnóstico da infecção pelo HIV, da Sífilis e Hepatite B e C	Profissionais Técnico de enfermagem do SAECTA	03	20 horas	27/05, 03, 04, 13, 17 e 18/06
Simpósio	Hanseníase	Profissional enfermeiro e técnico de enfermagem do Programa de Estomias	04	08 horas	28/05
Capacitação	Comportamento Ético no Ambiente de trabalho	Profissionais administrativos do CME	16	04 horas	28/05
Capacitação	Conexão Farmacêutica - serviço público	Coordenação Assistência Farmacêutica e profissionais farmacêuticos	5	08 horas	30/05
Treinamento	Curso Bolsa Família na Saúde	Estagiários do Programa Bolsa Família	01	01 hora	02/06
Treinamento	Aplicação da Ficha de Marcadores de Consumo Alimentar	Estagiários do Programa Bolsa Família	01	01 hora	02/06
Treinamento	Avaliação Nutricional - SISVAN	Estagiários do Programa Bolsa Família	01	01 hora	02/06
Curso	Qualificação do pré-natal	Profissionais médicos e enfermeiros das Unidades de Saúde	35	01h15	-
Capacitação	Terça tece linha- suplementação de cálcio na gestação	Profissionais médicos e enfermeiros das Unidades de Saúde	20	18min	02/06
Capacitação	Terça tece linha- doença trofoblástica na gestação	Profissionais médicos e enfermeiros das Unidades de Saúde	10	18min	02/06
Curso	Economia Solidária	Profissional Psicólogo e Assistente Social do CAPS AD	02	20 horas	-
Formação	Psicoeducação em saúde mental - Setor de Obras - Prefeitura de Colombo	Profissional Psicólogo, Assistente Social e Técnico de Enfermagem do CAPS AD	03	02 horas	03/06
Pós-Graduação	Cuidado ao usuário de álcool e outras drogas no Brasil - CENAT	Profissional Psicólogo e Assistente Social do CAPS AD	02	320 horas	-
Formação	Economia Solidária da LIBERSOL, UFPR	Profissional Psicólogo e Assistente Social do CAPS AD	02	16 horas	-
Palestra	Paraná sem drogas	Profissionais dos estabelecimentos de saúde municipais	60	04 horas	03, 04 e 10/06
Palestra	Dependências Tecnológicas	Coordenação do CAPS i	01	02 horas	04/06
Palestra	Atendimento Humanizado	Profissional Técnico de Enfermagem do CAPS II	01	16 horas	07 a 10/06
Capacitação - Webinar	Sistema Nacional de Controle de Receituários - SNCR	Profissionais Farmacêuticos da Vigilância Sanitária	02	04 horas	09/06
Palestra	Gestão Pública Responsável	Coordenação da Vigilância Ambiental	1	04 horas	11/06
Capacitação	Projeto Direito e Educação	Profissionais administrativos do CME	03	04 horas	11/06
Capacitação	Licitação equipamento de estomias, COMESP	Profissional enfermeiro e técnico de enfermagem do Programa de Estomias	02	28 horas	13, 23, 30/06 e 04/08
Seminário	Seminário Inteligência Artificial, Inovação e Transformação Digital no Setor Público	Profissionais dos estabelecimentos de saúde municipais	100	08 horas	17/06
Capacitação	Oratória Avançada	Profissionais administrativos do CME	01	20 horas	23 a 27/06
Reunião técnica	Comitê Estadual de Controle da Tuberculose	Coordenação do SAECTA	01	16 horas	26 e 27/06
Palestra	Trabalho Infantil	Profissional Psicólogo, Assistente Social, Terapeuta Ocupacional e Coordenação do CAPS i	04	04 horas	02/07
Capacitação	Grupo de Estudos Acidente de Trabalho - 2ª Regional de Saúde	Coordenação da Vigilância em Saúde do Trabalhador	01	04 horas	02/07
Capacitação	Imersão teórico-prática sobre testes rápidos	Profissionais de enfermagem do SAECTA e Maternidade Alto Maracanã	21	02 horas	03 e 04/07
Capacitação	Atendimento Humanizado	Profissional Enfermeiro, Psicólogo e Técnico de Enfermagem do CAPS I, Profissionais administrativos do CME	05	12 horas	07 a 10/07
Capacitação	TEA e Saúde Mental	Profissional Técnico de Enfermagem do CAPS i	01	08 horas	11/07
Capacitação	Global Leadership summit	Profissionais administrativos do CME	02	08 horas	11 e 12/07
Capacitação	Comunicação Assertiva	Profissionais administrativos do CME	02	04 horas	14/07
Capacitação	Rede de proteção Colombo	Profissionais administrativos do CME	01	04 horas	15/07
Capacitação	Encontro Macrorregional da Assistência Farmacêutica Macroleste	Coordenação Assistência Farmacêutica	1	16 horas	15 e 16/07
Capacitação	Adoção	Profissional Psicólogo do CAPS i	01	04 horas	15 e 16/07
Capacitação	Planifica SUS	Coordenação do CAPS i	01	08 horas	16 e 29/07
Capacitação	PROGOV - Oficina Saúde TCEPR	Coordenação Assistência Farmacêutica	1	08 horas	18/07
Capacitação	Reunião Técnica de Capacitação para Utilização dos ROIs em radiodiagnóstico e radiologia intervencionista	Profissionais Enfermeiro e Dentista da Vigilância Sanitária	02	24 horas	22 a 24/07
Capacitação	Licitação compartilhada - COMESP	Coordenação Assistência Farmacêutica, Departamento de Atenção a Saúde, Direção de Odontologia e Coordenação de Nutrição	06	04 horas	23/07
Capacitação - Webinar	Reunião Tópicos em Fiscalização de Alimentos	Profissionais Nutricionistas da Vigilância Sanitária	03	03 horas	24/07
Capacitação	Inteligência Artificial na Rotina profissional	Profissionais administrativos do CME	03	12 horas	29 a 31/07
Treinamento	Hepatites Virais	Profissionais médicos e enfermeiros dos estabelecimentos de saúde municipais	60	04 horas	31/07

Capacitação	Capacitação sobre Imunização e Rede de Frios	Profissionais Agentes Comunitários de Saúde da APS	46	02 horas	31/07
Treinamento	Síndromes hipertensivas gestacionais	Profissionais médicos e enfermeiros das Unidades de Saúde	50	04 horas	julho
Treinamento	Saúde com a Gente	Profissionais Agente Comunitário de Saúde e Agente de Controle de Endemias	150	04 horas	01/08
Capacitação	15ª Edição do Boas Práticas "Limpeza e Desinfecção de Superfícies em Estabelecimentos de Saúde"	Profissionais Enfermeiro, Farmacêutico e Biólogo da Vigilância Sanitária	04	10 horas	02/08
Capacitação	Estratégias de uso e distribuição dos testes rápidos de HIV, Sífilis e Hepatites B e C no Brasil	Profissional Enfermeiro do SAECTA	01	20 horas	03/08
Encontro	III Intervisa – INOVAVISA: Inovação, Regulação e Futuro da Vigilância Sanitária	Profissionais Nutricionista, Farmacêutico, Enfermeiro, Dentista, Biólogo e Arquiteto da Vigilância Sanitária e Enfermeiro da Vigilância em Saúde do Trabalhador	14	16 horas	04 e 05/08
Palestra	Violência Doméstica	Profissionais dos Estabelecimentos de Saúde municipais	87	04 horas	05/08
Reunião Técnica	Reunião Técnica com a Equipe DATI do Ministério da Saúde para Certificação de Eliminação da Transmissão vertical da Hepatite B	Profissionais da APS, Vigilância Epidemiológica, SAECTA, Direção da APS e Vigilância em Saúde e Gestores municipais da SMS	16	02 horas	06/08
Oficina	Oficina Regional de Vigilância Sanitária da 2ªRS	Débora Cristina Barreto, Isabele Vicente de Brito, Josiane Tiborski Cesar, Maiara Cristina Ribeiro das Neves, Marilize Sonntag Okoinski, Tadeu Roger Junior Volski	06	08 horas	06/08
Palestra	Agosto Lilas - Violência contra a Mulher	Profissionais dos estabelecimentos de saúde municipais	120	04 horas	08 e 26/08
Capacitação	Educação Continuada 2ªRS	Profissionais Farmacêuticos da Vigilância Sanitária	02	04 horas	11/08
Capacitação	Inteligência Emocional para Administração de Conflitos	Profissionais administrativos do CME	02	16 horas	11 a 14/08
Palestra	Violência Doméstica	Profissionais dos estabelecimentos de saúde municipais	91	04 horas	12/08
Treinamento	Prática no cuidado com as estomias de eliminação intestinal e urinária	Profissional Enfermeiro, Técnico de Enfermagem e Estagiário de Técnico de Enfermagem do Centro de Especialidades	06	04 horas	12/08
Treinamento	Prática no cuidado e curativo do Pé em Risco/Pé diabético	Profissional Enfermeiro, Técnico de Enfermagem e Estagiário de Técnico de Enfermagem do Centro de Especialidades	06	04 horas	14/08
Capacitação	Nós na Rede	Profissionais dos Estabelecimentos de Saúde municipais	28	05 horas	14/08
Simpósio	Leishsul	Profissionais da Vigilância Ambiental	10	24 horas	17 a 20/08
Palestra	Comportamento de alta performance	Profissionais administrativos do CME	01	08 horas	18 e 19/08
Conferência	Mata Atlântica	Coordenação e gestores Profissionais da Vigilância Ambiental	03	04 horas	19/08
Palestra	Agosto Dourado - Aleitamento materno	Profissionais dos estabelecimentos de saúde municipais	145	08 horas	20/08
Palestra	Direitos e Cuidados com o PCD	Profissional Enfermeiro e Assistente Social do Centro de Especialidades	03	04 horas	21/08
Seminário	Inclusão e Acessibilidade Construindo cidades para todos	Profissionais dos estabelecimentos de saúde municipais	120	04 horas	21/08
Palestra	Palestra em Saúde Mental	Profissional Terapeuta Ocupacional do CAPS AD	01	04 horas	21/08
Capacitação	Primeiros Socorros	Profissionais Agente Comunitário de Saúde e Agente de Controle de Endemias	85	05 horas	28/08
Capacitação	Visita Técnica e capacitação em loco na linha de produção de Curativo Especial e Equipamentos e Adjuvantes para estomias intestinais e urinárias.	Profissionais Enfermeiro, Técnico de Enfermagem, Recepção e Acadêmicos Técnicos de Enfermagem do Centro de Especialidades	08	04 horas	29/08
Curso	Determinação de prazo de validade de Alimentos - Aplicação do Guia nº16	Profissionais da Vigilância Sanitária	03	16 horas	26/08 a 18/09
Capacitação	Integração do colaborador na unidade	Profissionais da UPA Osasco	03	24 horas	01 e 30/09
Capacitação	II Encontro dos Fabricantes de Produtos de Interesse à Saúde e VISAS	Profissionais da Vigilância Sanitária	04	24 horas	02 a 04/09
Curso	Introdução à inteligência artificial para segurança dos alimentos	Profissionais da Vigilância Sanitária	03	03 horas	03/09
Reunião	Reunião Técnica do Núcleo de Segurança do Paciente nas UBS Sede e César Augusto	Profissionais da Atenção Primária	36	02 horas	04/09 e 03/10
Capacitação	POP Metas Internacionais de Segurança do Paciente	Profissionais da Unidade de Saúde Guaraituba e César Augusto	53	01 hora	04/09
Capacitação	Primeiros Socorros	Profissionais Agente Comunitário de Saúde e Agente de Controle de Endemias	25	04 horas	05/09
Capacitação	POP Metas Internacionais de Segurança do Paciente	Profissionais da Unidade de Saúde CAIC, Belo Rincão, Atuba e Alexandre Nadolny	86	01 hora	05/09
Evento	Setembro Amarelo	Profissionais do CAPS I	10	02 horas	06/09
Palestra	Setembro Amarelo	Profissionais do CAPS II	10	03 horas	08/09
Capacitação	Primeiros Socorros	Coordenações das Unidades de Saúde	38	03h30	09/09

Palestra	Comportamento ético no Ambiente de trabalho	Profissionais da Central de Marcação	04	04 horas	09/09
Palestra	Setembro amarelo	Profissionais da Central de Marcação	02	04 horas	09/09
Capacitação	Novas Diretrizes Nacionais para Prevenção e Controle das Arboviroses	Profissionais Agentes de endemias da Vigilância Ambiental	30	24 horas	09 a 11/09
Curso	Economia Solidária e Saúde Mental: Caminhos para a Inclusão Social pelo Trabalho	Profissionais do CAPS AD	02	20 horas	09 e 23/09, 12 e 26/10
Palestra	Comportamento Ético no ambiente de trabalho	Coordenação Assistência Farmacêutica	01	04 horas	10/09
Treinamento	Imobilização de fratura de Clavícula	Profissionais Técnicos de Enfermagem e Enfermeiros da UPA Maracanã	10	02 horas	10/09
Capacitação	POP Metas Internacionais de Segurança do Paciente	Profissionais da Unidade de Saúde Mauá e São Domingos	25	01 hora	11/09
Capacitação	POP Metas Internacionais de Segurança do Paciente	Profissionais da Unidade de Saúde Jardim Cristina e Liberdade	51	01 hora	12/09
Palestra	Setembro Amarelo	Profissionais da Vigilância Ambiental	06	04 horas	12/09
Palestra	Saúde Mental	Coordenação Assistência Farmacêutica	01	04 horas	12/09
Palestra	Setembro Amarelo	Profissionais do CAPS II	04	04 horas	12/09
Palestra	Setembro Amarelo	Profissional Psicólogo do CAPS i	02	04 horas	13/09
Seminário	Políticas Públicas e Saúde Mental	Profissional do CAPS II	01	04 horas	15/09
Webinário	Orientações Práticas para operacionalização do SISAGUA	Profissionais da Vigilância Ambiental	04	24 horas	15, 17, 19, 22, 24 e 26/09
Capacitação	POP Metas Internacionais de Segurança do Paciente	Profissionais da Unidade de Saúde Osasco	24	01 hora	16/09
Capacitação	Yoga pela Vida	Profissionais dos Estabelecimentos de Saúde	26	03 horas	16/09
Capacitação	Manejo da menopausa	Profissionais médicos e enfermeiros das Unidades de Saúde	42	02 horas	16/09
Congresso	XXIV Congresso Brasileiro de Infectologia	Profissional Médico Infectologista	01	25 horas	16 a 19/09
Capacitação	POP Metas Internacionais de Segurança do Paciente	Profissionais da Unidade de Saúde São Dimas e Moinho Velho	39	01 hora	18/09
Palestra	Setembro Amarelo	Profissionais dos Estabelecimentos de Saúde municipais	11	04 horas	18/09
Capacitação	POP Metas Internacionais de Segurança do Paciente	Profissionais da Unidade de Saúde Fátima e Monte Castelo	53	01 hora	19/09
Conferencia	1ª Conferencia Municipal de Direitos Humanos	Profissionais da Central de Marcação	02	09 horas	19/09
Capacitação	Saúde Mental na Rede	Profissionais Psicólogo e Terapeuta Ocupacional do CAPS i	02	03 horas	22/09
Capacitação	Saúde Mental nas Escolas	Profissionais Psicólogos do CAPS i	02	03 horas	22/09
Capacitação	Saúde Mental e os profissionais da Área de Saúde	Profissionais da Central de Marcação	03	04 horas	22/09
Capacitação	Saúde Mental e os profissionais da área de saúde	Profissionais da Vigilância Sanitária e da Vigilância Ambiental	06	16 horas	22 a 25/09
Capacitação	Saúde Mental e os profissionais da Área de Saúde	Profissionais da Central de Marcação	03	04 horas	23/09
Capacitação	POP Metas Internacionais de Segurança do Paciente	Profissionais da Unidade de Saúde Capivari	08	01 hora	23/09
Capacitação	Yoga pela Vida	Profissionais dos Estabelecimentos de Saúde municipais	12	03h30	23/09
Capacitação	Saúde Mental do Trabalhador	Profissionais Técnico de Enfermagem do CAPS i	03	03 horas	23/09
Treinamento	Vigilância do Óbito materno, infantil e fetal	Profissionais médicos e enfermeiros da Atenção Primária e Vigilância Epidemiológica	58	08 horas	23 e 24/09
Capacitação	Mortalidade Infantil	Profissionais dos Estabelecimentos de Saúde municipais	28	04 horas	23/09
Capacitação	Mortalidade Infantil	Profissionais dos Estabelecimentos de Saúde municipais	26	04 horas	24/09
Capacitação	POP Metas Internacionais de Segurança do Paciente	Profissionais da Unidade de Saúde Elis Regina	11	01 hora	24/09
Treinamento	Estratificação de Risco Gestacional	Profissionais médicos e enfermeiros das Unidades de Saúde	28	01 hora	24/09
Palestra	Saúde Mental e os profissionais da Área de Saúde	Profissionais da Central de Marcação	03	04 horas	24/09
Palestra	Saúde Mental e os Profissionais da área da saúde	Profissionais do CAPS II	02	04 horas	24/09
Palestra	Saúde Mental e os profissionais da Área de Saúde	Profissionais da Central de Marcação	03	04 horas	25/09
Capacitação	POP Metas Internacionais de Segurança do Paciente	Profissionais da Unidade de Saúde Jardim das Graças	15	01 hora	25/09
Capacitação	POP Metas Internacionais de Segurança do Paciente	Profissionais da Unidade de Saúde Maracanã	21	01 hora	26/09
Evento	Oficina de Lições Aprendidas – Integravisa	Profissionais da Vigilância Sanitária	01	12 horas	30/09 e 01/10
Treinamento	Avaliação Biopsicossocial	Profissional do CAPS II	01	20 horas	Setembro
Capacitação	Integração do colaborador na unidade	Profissionais da UPA Osasco	05	40 horas	01 e 31/10
Capacitação	POP Metas Internacionais de Segurança do Paciente	Profissionais da Unidade de Saúde São José	20	01 hora	02/10
Capacitação	POP Metas Internacionais de Segurança	Profissionais da Unidade de Saúde Sede,	56	01 hora	03/10

	do Paciente	São Gabriel e Santa Tereza			
Palestra	Dia do ACS e ACE	Profissionais Agente Comunitário de Saúde e Agente de Controle de Endemias	130	04 horas	03/10
Treinamento	Curso Bolsa Família na Saúde	Estagiários do Programa Bolsa Família	01	01 hora	06/10
Treinamento	Aplicação da Ficha de Marcadores de Consumo Alimentar	Estagiários do Programa Bolsa Família	01	01 hora	06/10
Treinamento	Avaliação Nutricional - SISVAN	Estagiários do Programa Bolsa Família	01	01 hora	06/10
Capacitação	POP Metas Internacionais de Segurança do Paciente	Profissionais da Unidade de Saúde Bacaetava	05	01 hora	08/10
Treinamento	Registro e Armazenamento de Pertences	Profissionais Técnicos de Enfermagem e Enfermeiros da UPA Maracanã	14	02 horas	08/10/2025
Reunião	Coordenação	Profissionais Enfermeiros	20	04 horas	09/10
Capacitação	Palestra Outubro Rosa	Profissionais da Central de Marcação	02	04 horas	10/10
Capacitação	Qualidade no Atendimento	Profissionais da Central de Marcação	02	04 horas	10/10
Reunião	Dengue: manifestações e manejo clínico	Profissionais enfermeiros, tecnólogos e técnicos em enfermagem da Atenção Primária e Vigilância Epidemiológica	10	02 horas	16/10
Congresso	Frutifique Colombo	Profissionais da Central de Marcação	02	08 horas	17/10
Congresso	Frutifique Colombo	Profissionais da Vigilância Ambiental	06	08 horas	17/10
Treinamento	Cuidados com Imobilização de MMSS, MMII, Quadril e Curativo de Crânio	Profissionais Técnicos de Enfermagem e Enfermeiros da UPA Maracanã	15	02 horas	18/10/2025
Treinamento	Manejo do Surto e Técnicas de Contenção Física, Mecânica e Química	Profissionais Técnicos de Enfermagem e Enfermeiros da UPA Maracanã	15	02 horas	20/10/2025
Capacitação	Marketing Pessoal e Profissional	Profissionais da Central de Marcação	02	16 horas	20 a 23/10
Palestra	Projeto de Oficina de Geração de Renda	Profissional do CAPS II	01	03 horas	24/10
Capacitação	Educar para a sustentabilidade	Profissionais da Central de Marcação	02	04 horas	27/10
Palestra	Políticas públicas para Colombo lixo zero	Profissionais da Central de Marcação	03	04 horas	27/10
Capacitação	Rede Macro de Proteção	Profissionais da Central de Marcação	02	04 horas	28/10
Formação	Programação Neurolinguística	Profissional Psicólogo do CAPS i	01	72 horas	28/10/2025 a 03/11
Evento	Mulheres na Política: papel do legislativo para o apoio a projetos comunitários	Profissional do CAPS AD	01	06 horas	29/10
Palestra	Representatividade Racial no ambiente institucional da Pref de Colombo	Profissionais do CAPS II	04	04 horas	29/10
Curso	Integravisa – Estrutura e processos do Sistema de Gestão da Qualidade – N2	Profissionais da Vigilância Sanitária	13	50 horas	30/10 a 31/03/2026
Capacitação	Capacitação HIV/AIDS,	Profissional Enfermeiro do CAPS i	01	04 horas	31/10
Simpósio	Simpósio de Feridas do HDSRP	Profissional Técnico de Enfermagem do CAPS i	01	08 horas	31/10
Capacitação	Feridas e Curativos	Profissionais dos Estabelecimentos de Saúde municipais	130	08 horas	31/10/26
Palestra	Frutifica-se Outubro Rosa	Profissionais dos Estabelecimentos de Saúde municipais	100	08 horas	Outubro
Palestra	AMUC - Conscientização do Câncer de mama	Profissionais dos Estabelecimentos de Saúde municipais	40	04 horas	Outubro
Treinamento	Direito Previdenciário	Profissional do CAPS II	01	40 horas	Outubro
Congresso	Sociedade Brasileira de Medicina Tropical	Profissionais Médicos Infectologistas	01	30 horas	02 a 05/11
Capacitação	Prevenção de infecção: um compromisso com a segurança do paciente cirúrgico	Profissionais da Vigilância Sanitária	02	10 horas	08/11
Capacitação	Educação Continuada 2RS	Profissionais da Vigilância Sanitária	03	04 horas	10/11
Capacitação	Nós na Rede	Profissional Terapeuta Ocupacional do CAPS i	01	30 horas	10 a 14 /11
Capacitação	Formação Profissionais da Rede - UFPR	Profissionais Psicólogo e Terapeuta Ocupacional do CAPS i	03	40 horas	10 a 14 /11
Capacitação	Educando para a igualdade Racial: desafios e perspectivas	Profissionais da Central de Marcação	02	04 horas	11/11
Capacitação	Educar para adversidades	Profissionais da Central de Marcação	02	08 horas	11/11
Capacitação	VIGIAGUA	Profissionais da Vigilância Ambiental	04	04 horas	12/11
Treinamento	Imobilização de fratura de Clavícula	Profissionais Técnicos de Enfermagem e Enfermeiros da UPA Maracanã	10	02 horas	12/11
Treinamento	Cuidados com Acesso Venoso Periférico	Profissionais Técnicos de Enfermagem e Enfermeiros da UPA Maracanã	26	02 horas	12 e 17/11
Capacitação	POP Metas Internacionais de Segurança do Paciente	Profissionais do CAPS AD	13	01 hora	13/11
Capacitação	Nós na Rede	Profissionais dos Estabelecimentos de Saúde municipais	15	04 horas	13/11
Capacitação	Curso de Boas Práticas de Fabricação de Gases Medicinais	Profissionais da Vigilância Sanitária	01	48 horas	14/11
Capacitação	POP Metas Internacionais de Segurança do Paciente	Profissionais do CAPSi	13	01 hora	17/11
Treinamento	Punção Venosa Periférica	Profissionais Técnicos de Enfermagem e Enfermeiros da UPA Maracanã	09	02 horas	17/11
Capacitação	Manejo clínico e dados epidemiológicos da Tuberculose	Profissionais médicos, enfermeiros e técnicos em enfermagem da Atenção Primária e Vigilância Epidemiológica	18	02 horas	17/11
Capacitação	Curso de Boas Práticas de Distribuição, Armazenagem e Transporte de Medicamentos	Profissionais da Vigilância Sanitária	01	01 hora	18/11

Capacitação	Protagonismo Negro	Profissionais da Central de Marcação	02	04 horas	19/11
Capacitação	Novembro Azul	Profissionais Técnico de Enfermagem do CAPS I	02	08 horas	22/11
Encontro	Encontro de enfermeiros responsáveis técnicos no CORENPR	Enfermeiro RT	01	16 horas	24 a 26/11
Curso	Processo Administrativo Sanitário	Profissional da Vigilância Sanitária e Coordenação da Vigilância Ambiental	02	24 horas	25 a 27/11
Capacitação	Manejo e estratégias para capacitação de mulheres com preventivo alterado	Coordenadores das Unidades de Saúde	26	02 horas	26/11
Treinamento	Vacina Anti Rábica	Profissionais Técnicos de Enfermagem e Enfermeiros da UPA Maracanã	16	02 horas	26/11
Capacitação	Novembro Azul	Profissionais da CTS	40	03 horas	26/11
Capacitação	POP Metas Internacionais de Segurança do Paciente	Profissionais do CAPS II	13	01 hora	27/11
Capacitação	Inteligência Artificial n Gestão Publica	Profissionais da Central de Marcação	02	08 horas	27/11
Capacitação	POP Metas Internacionais de Segurança do Paciente	Profissionais do SAE/CTA	13	01 hora	28/11
Treinamento	Formação para Conselheiros de Direitos e Rede de Proteção	Profissional do CAPS II	01	80 horas	Novembro
Capacitação	Integração do colaborador na unidade	Profissionais da UPA Osasco	02	16 horas	01 e 31/12
Palestra	Uma Só Saúde e Vigilância Integrada de Doenças de Transmissão Hídrica e Alimentar	Profissionais da Vigilância Sanitária	03	03 horas	03/12
Capacitação	Capacitação em Sala de vacinação	Profissionais enfermeiros, técnicos em enfermagem e acadêmicos em enfermagem da Atenção Primária e Vigilância Epidemiológica	37	24 horas	08, 09 e 10/12
Capacitação	Nós na Rede	Profissionais dos Estabelecimentos de Saúde municipais	18	04 horas	10/12
Capacitação	Nós na Rede	Profissionais dos Estabelecimentos de Saúde municipais	18	04 horas	11/12
Capacitação	Emergência Infantil	Profissionais dos Estabelecimentos de Saúde municipais	120	04 horas	11/12
Treinamento	Cuidados de Enfermagem em SVD	Profissionais Técnicos de Enfermagem e Enfermeiros da UPA Maracanã	17	02 horas	11/12/2025
Capacitação	Mandala da Segurança – HIV/AIDS e IST	Profissionais psicólogos, enfermeiros, farmacêuticos e técnicos em enfermagem	10	02 horas	12/12
Capacitação	Medicamentos	Profissionais dos Estabelecimentos de Saúde municipais	16	03h30	12/12
Capacitação	Medicamentos	Profissionais dos Estabelecimentos de Saúde municipais	16	04 horas	12/12
Treinamento	Cuidados de Enfermagem com SVD, SVA	Profissionais Técnicos de Enfermagem e Enfermeiros da UPA Maracanã	11	02 horas	15/12/2025
Capacitação	Vírus sincicial respiratório: imunização na gestação e resultados esperados	Profissionais médicos e enfermeiros das Unidades de Saúde	05	01 hora	29/12
Capacitação	Qualificação do pré-natal	Profissionais médicos e enfermeiros das Unidades de Saúde	35	01h15	-
Pós-Graduação	Psiquiatria e Saúde Mental	Profissional do CAPS AD	01	1.710h	-

### Quadro 25 - Atendimentos da Ouvidoria de Saúde no ano 2025

DADOS													
E-MAIL	Jan	Fev	Mar	Abr	Mai	Jun	Jul	Ago	Set	Out	Nov	Dez	Total
Reclamações	6	14	9	38	24	25	27	17	15	10	27	22	234
Elogios	1	7	4	2	1	3	3	4	1	2	5	1	34
Informações	0	0	1	1	2	4	1	1	2	3	2	4	21
URNAS	Jan	Fev	Mar	Abr	Mai	Jun	Jul	Ago	Set	Out	Nov	Dez	Total
Reclamações	45	27	3	9	38	28	27	8	22	19	45	0	271
Elogios	68	4	0	28	72	9	3	14	2	1	0	0	201
Solicitação/Sugestão	3	2	1	0	4	9	0	3	1	5	3	0	31
TELEFONE	Jan	Fev	Mar	Abr	Mai	Jun	Jul	Ago	Set	Out	Nov	Dez	Total
Reclamação	48	15	15	16	16	32	22	20	17	23	38	20	282
Solicitação / Whatsapp	119	86	123	146	53	80	91	97	58	86	108	82	1.129
Solicitações Vigilância	60	43	57	54	40	35	17	20	53	76	50	1	506
CME	186	255	249	219	200	169	230	234	83	128	101	31	2.085
Elogios	0	2	4	8	3	2	3	0	1	0	4	2	29
Orientações	270	365	398	389	368	422	315	352	158	395	247	133	3.812
PRESENCIAL	Jan	Fev	Mar	Abr	Mai	Jun	Jul	Ago	Set	Out	Nov	Dez	Total
Reclamação	23	27	24	15	24	25	27	17	2	9	48	40	281
Solicitação / CME	70	79	67	41	36	55	81	53	53	64	120	94	813
Solicitações Vigilância	7	10	4	0	24	4	10	7	1	5	2	3	77
PROCESSOS	Jan	Fev	Mar	Abr	Mai	Jun	Jul	Ago	Set	Out	Nov	Dez	TOTAL
Ouvidoria Geral	14	11	9	3	7	7	12	9	8	10	7	6	103
Ouvidoria Estadual (SIGO)	13	26	27	10	17	26	42	23	49	20	23	10	286

### Quadro 26 - Reuniões do Conselho Municipal de Saúde no ano 2025

Ação	Pauta	Participantes	Data
01ª Reunião Comissão Fiscalizadora Orçamentária	Apreciação da 3ª Prestação de Contas Orçamentaria da Secretaria de Saúde 2024	07	18/02
01ª Reunião Mesa Diretora	Conselhos Locais de Saúde e 6ª Conferência da Saúde do Trabalhador e Trabalhadora	03	24/02
01ª Reunião Ordinária	Apreciação e Aprovação do do 3º Relatório Detalhado do Quadrimestre Anterior 2024	21	27/02
Plenária Pública	Etapa municipal da 5ª Conferência Nacional de Saúde do Trabalhador. Eleição de delegados e Definição de propostas para a Conferência Regional da Saúde do Trabalhador e da Trabalhadora	77	07/03
02ª Reunião Mesa Diretora	Conselhos Locais de Saúde e Composição da Mesa Diretora	06	18/03
02ª Reunião Ordinária	Apreciação do Relatório Anual de Gestão 2024 e da Programação Anual de Saúde 2026	25	27/03
03ª Reunião Mesa Diretora	Preparação para a Audiência Pública em Saúde	04	17/04
01ª Reunião Extraordinária da Mesa Diretora	Apreciação de proposições para a Audiência Pública em Saúde	08	28/04
03ª Reunião Ordinária	Audiência Pública em Saúde. Definição de propostas para a elaboração do Plano Municipal de Saúde 2026-2029. Nova Composição da Mesa Diretora.	85	30/04
02ª Reunião Comissão Fiscalizadora e Orçamentária	Apreciação da 1ª Prestação de Contas Orçamentaria da Secretaria de Saúde 2025	05	16/05
03ª Reunião Mesa Diretora	Pautas da 04ª Reunião Ordinária e 1º RDQA 2025	05	21/05
04ª Reunião Ordinária	Apreciação e Aprovação do 1º Relatório Detalhado do Quadrimestre Anterior 2025	39	29/05
05ª Reunião Ordinária	Apreciação do índices de vacinação no município; Apreciação e aprovação dos Protocolos Municipais de Encaminhamentos e Agendamentos	19	26/06
06ª Reunião Ordinária	Apresentação do Programa de Grupo de Tabagismo do município; Apreciação e aprovação referente a Resolução SESA/PR 516/2024	31	31/07
01ª Reunião Extraordinária	Apreciação e aprovação das Diretrizes das Prioridades Estabelecidas para o Município de Colombo e do Plano Municipal de Saúde 2026-2029	22	14/08
04ª Reunião Mesa Diretora	Pautas para a 07ª Reunião Ordinária; Alterações necessárias no Regimento Interno do CMS	05	19/08
07ª Reunião Ordinária	Apreciação e aprovação Resoluções Ad Referendum nº 13/2025 e Ad Referendum nº 14/2025; Apresentação do Projeto SUS com você - Caminhos do Cuidado	23	28/08
03ª Reunião Comissão Fiscalizadora e Orçamentária	Apreciação da 2ª Prestação de Contas Orçamentaria da Secretaria de Saúde 2025	05	18/09
08ª Reunião Ordinária	Apreciação e Aprovação do do 2º Relatório Detalhado do Quadrimestre Anterior 2025; Apreciação do no Termo de Colaboração do Hospital e Maternidade Alto Maracanã.	34	25/09
09ª Reunião Ordinária	Fechamento Outubro Rosa; Situação das obras de Infraestrutura em Saúde; Aprovação das Resoluções SESA nº860/2022 - nº1357/2025 - nº1432/2025 e nº1295/2025; Solicitação de Revogação do Ad Referendum 08/2025.	21	30/10
10ª Reunião Ordinária	Fechamento Novembro Azul; Apreciação da Alteração do Regimento Interno do Conselho Municipal de Saúde Colombo.	16	27/11

**Quadro 27 - Relação de veículos da Secretaria Municipal de Saúde no ano 2025**

Nº	FROTA	PLACA	ANO	MODELO	LOTAÇÃO
1	396	ATB 8863	2009	Ambulância/ Fiat Ducato	SAMU USB 91 Reserva
2		TAL 4C61	2024/2025	Ambulância/ Renault Master	SAMU USB 92
3	105	BDS 4D83	2019	Ambulância/ Fiat Ducato	SAMU USB Reserva
4	178	BEA 8D73	2021	Ambulância/ Fiat Ducato	SAMU USB 91
5	152	SEF-8H64	2022	Ambulância/Sprinter	SAMU USA 91
6	507	BAC-9330	2015	Ambulância/ Citroen Jumpy	SAMUUSB 92 Reserva
7		TBN 0G74	2024	Ambulância/Sprinter	SAMU USA 91
8	491	BAC 8D20	2016	Ambulância/ Renault Master	Central de Transporte
9	495	BAY 9546	2016	Ambulância/Sprinter	Central de Transporte
10	535	BDG 7D17	2019	Ambulância/ Renault Master	Central de Transporte
11	144	RHK 6C08	2021	Ambulância/Sprinter	Central de Transporte
12	175	AWF 6D65	2012	Ambulância/ Renault Master	Central de Transporte
13	331	TAZ 7J54	2024	Ambulância/ Renault Master	Central de Transporte
14	332	TAZ 7J55	2024	Ambulância/ Renault Master	Central de Transporte
15	333	TAZ 7J56	2024	Ambulância/ Renault Master	Central de Transporte
16	334	TAZ7J58	2024	Ambulância/ Renault Master	Central de Transporte
17		TBP 6I01	2025	Ambulância/ Renault Master	Central de Transporte
18	533	BDH 4B43	2019	Van/ Renault Master	Central de Transporte
19	315	TAZ 3C37	2024	Peugeot Expert	Central de Transporte
20	316	TAZ 3C38	2024	Peugeot Expert	Central de Transporte
21	314	TAZ 3C39	2024	Peugeot Expert	Central de Transporte
22	529	BDA 6J84	2019	Volkswagen Gol	Central de Transportes
23	149	BER 7G93	2021	Volkswagen Gol	Central de Transportes
24	138	BEW 7C49	2021	Volkswagen Gol	Central de Transportes
25	127	BEW 8H70	2021	Volkswagen Gol	Central de Transportes
26	131	BEW 8I19	2021	Volkswagen Gol	Central de Transportes
27	132	BEW 9A54	2021	Volkswagen Gol	Central de Transportes
28	125	BEW 9D02	2021	Volkswagen Gol	Central de Transportes
29	117	BEX 4F75	2021	Volkswagen Gol	Central de Transportes
30	115	BEX 4G13	2021	Volkswagen Gol	Central de Transporte
31	505	BBS 4139	2017	Chevrolet Ônix	Central de Transportes
32	163	SDR 6C90	2022	Chevrolet Spin Adaptada	Central de Transportes
33	385	ASV 5684	2010	Volkswagen Kombi	Central de Transporte
34	189	ALZ 1D63	2004	Volkswagen Gol	Central de Transporte
35	174	BBQ 7393	2017	Volkswagen Gol	Central de Transporte
36		TBD 4I94	2025	Renault Kwid	Central de Transporte
37		TAV 4H52	2025	Renault Kwid	Atenção Básica/ SMS
38		TAV 4H55	2025	Renault Kwid	Atenção Básica/ SMS
39		TAV 4H58	2025	Renault Kwid	Atenção Básica/ SMS
40		TAV 4H59	2025	Renault Kwid	Atenção Básica/ SMS
41		TAV 4H61	2025	Renault Kwid	Atenção Básica/ SMS
42	118	BEX 3G39	2021	Volkswagen Gol	Atenção Básica/ SMS
43	307	TAV 4H62	2025	Renault Kwid	Atenção Básica/ Dir. Odonto
44		TBC 1B93	2025	Renault Kwid	CAPS
45		TBC 1B94	2025	Renault Kwid	Malote/ Saúde
46		TBC 1B95	2025	Renault Kwid	CEO/ CEM
47	123	BER 7G60	2021	Volkswagen Gol	UBS Alex. Nadolny
48	153	BES 6B60	2021	Volkswagen Gol	UBS Atuba
49	134	BEW 7C57	2021	Volkswagen Gol	UBS Capivari
50	135	BEX 4F26	2021	Volkswagen Gol	UBS Belo Rincão
51	121	RHA 4E14	2021	Volkswagen Gol	UBS CAIC
52	119	BEW 9B32	2021	Volkswagen Gol	UBS Bacaetava
53		TBC 1B97	2025	Renault Kwid	UBS Cesar Augusto
54	120	BEW 8H68	2021	Volkswagen Gol	UBS Fatima
55		TBC 1B81	2025	Renault Kwid	UBS Fatima
56	126	BEX 4D69	2021	Volkswagen Gol	UBS Guaraituba
57		TBC 1B84	2025	Renault Kwid	UBS Guaraituba
58	140	BEW 8I05	2021	Volkswagen Gol	UBS Jardim Cristina

59		TBC 1C03	2025	Renault Kwid	UBS Jd. Graças
60	122	BEW 8I27	2021	Volkswagen Gol	UBS Jd. Paraná
61	130	BEW 8I10	2021	Volkswagen Gol	UBS Liberdade
62	151	BES 3G14	2021	Volkswagen Gol	UBS Maracanã
63		TBC 1B83	2025	Renault Kwid	UBS Maracanã
64	128	BEW 9B28	2021	Volkswagen Gol	UBS Mauá
65	139	BEW 8I03	2021	Volkswagen Gol	UBS Moinho Velho
66	124	BEX 3F46	2021	Volkswagen Gol	UBS Monte Castelo
67	129	BEX 4F58	2021	Volkswagen Gol	UBS Osasco
68		TBC 1B91	2025	Renault Kwid	UBS Osasco
69		TBD 4I91	2025	Renault Kwid	UBS Quitandinha
70	133	BEW 8I04	2021	Volkswagen Gol	UBS Santa Tereza
71	116	RHA 2E33	2021	Volkswagen Gol	UBS São Dimas
72	150	BES 5F02	2021	Volkswagen Gol	UBS São Domingos
73	137	BEW 9A52	2021	Volkswagen Gol	UBS São Gabriel
74		TBC 1C05	2025	Renault Kwid	UBS São José
75	141	BEX 4D36	2021	Volkswagen Gol	UBS Sede
76		TBC 1B86	2025	Renault Kwid	UBS Sede
77	504	BBS 4138	2017	Chevrolet Montana	Atenção Básica
78	522	BCQ 2790	2018	Ambulância/ Renault Master	Atenção Básica
79	511	QOD 7055	2018	Chevrolet Spin	Vigilância Ambiental
80	397	ATD 2939	2009	Fiat Ducato	Manutenção Saúde
81	514	BCJ 9788	2018	Renault Master	Manutenção Saúde
82	371	APA 3530	2007	Fiat Uno Mille	Manutenção Saúde
83	201	APA 6792	2007	Fiat Uno Mille	Manutenção Saúde
84	522	BCQ 2789	2018	Renault Master	Central de Distribuição de Materiais
85	479	AZI 5193	2014	Fiat Doblo	Central de Distribuição de Materiais
86	300	APE 2524	2007	Fiat Fiorino	Central de Distribuição de Materiais
87	377	ARK 4957	2009	Furgão/Iveco	Central de Distribuição de Materiais
88	387	ASV 5687	2010	Volkswagen Voyage	Atenção Primária/ TI
89	198	AOJ 8722	2001	Volkswagen Gol	Atenção Primária/ TI
90	527	BCX 7117	2019	Chevrolet Spin	CAPS
91	465	AXZ 4086	2014	Renault Sandero	Vigilância Ambiental
92	463	AXZ 4087	2014	Renault Sandero	Vigilância Ambiental
93	509	BBY 5477	2017	Chevrolet Onix	Vigilância Ambiental
94	530	BDC 0G73	2019	Chevrolet Onix	Vigilância Ambiental
95	480	AZI 5192	2014	Fiat Doblo	CTA
96	506	BBU 1628	2016	Renault Kangoo	Vigilância Epidemiológica
<b>VEÍCULOS LOCADOS</b>					
97		SFK-2I01	2023	Chevrolet Spin	Central de Transporte
98		SFD 5J75	2023	Chevrolet Spin	Central de Transporte
99		SFD 5J92	2023	Chevrolet Spin	Central de Transporte
100		SFD 5J72	2024	Chevrolet Spin	Vigilância Ambiental
101		SFD 5J78	2024	Chevrolet Spin	Vigilância Ambiental
102		SFD 5J84	2024	Chevrolet Spin	Vigilância Ambiental
<b>VEÍCULOS BAIXADOS-DOADOS</b>					
103	184	ALT 0425	2004	Kombi	Doada Frotas
104	433	AVA 9186	2012	Courier	Doada Frotas
105	354	AQI 7868	2008	Ambulância	Baixada Frotas
106	453	AXD 1691	2013	Ambulância	Baixada Leilão
107	363	AQO 4199	2008	Uno Mille	Leilão
108	379	APA 6791	2007	Uno Mille	Baixado
109	369	AQR 9290	2009	Doblo	Baixada
110	364	AQO 4203	2009	Uno Mille	Baixado
111	188	AMK 9816	2005	Uno Mille	Baixado
112	498	BAL 8144	2016	Ambulância	Central de Transporte
113	404	MJT 4969	2010	Livina	Central de Transporte
114	383	ASV 5685	2010	Kombi	Baixada Na Central
115	498	BAL 8144	2016	Ambulância	Leilão
116	384	ASV 5688	2010	Voyage	Leilão
117	454	AXD 1690	2013	Ambulância	Pátio Obras
118	418	AUG 3141	2011	Doblo	Baixada Frota

**Quadro 28 - Relação de atendimentos de serviços de manutenção nas Unidades Municipais de Saúde no ano 2025**

PREDIAL													
ESTABELECIMENTO DE SAÚDE MUNICIPAL	Jan	Fev	Mar	Abr	Mai	Jun	Jul	Ago	Set	Out	Nov	Dez	TOTAL
Unidade de Saúde Alexandre Nadolny	2	2	2	2	1	2	1	2	2	2	2	2	22
Unidade de Saúde Atuba	4	1	1	3	1	2	3	1	4	1	1	3	25
Unidade de Saúde Bacaetava	0	0	0	1	0	1	0	1	0	0	0	3	6
Unidade de Saúde Belo Rincão	1	3	2	3	1	1	1	3	1	4	4	3	27
Unidade de Saúde CAIC	2	1	1	1	2	1	0	1	2	2	1	1	15
Unidade de Saúde Capivari	2	0	0	0	1	1	1	1	4	0	0	0	10
Unidade de Saúde Cesar Augusto	1	3	1	1	0	1	0	2	1	3	3	1	17
Unidade de Saúde Elis Regina Sbrissia Mendes	0	4	0	1	1	0	1	1	0	4	0	2	14
Unidade de Saúde Guaraituba	0	1	2	3	4	4	2	3	0	3	2	3	27
Unidade de Saúde Jardim Cristina	2	1	1	0	1	1	1	1	2	1	2	1	14
Unidade de Saúde Jardim das Gracias	0	2	3	2	1	2	2	1	0	2	3	2	20
Unidade de Saúde Liberdade	0	2	1	1	2	3	1	2	0	2	1	1	16
Unidade de Saúde Maracanã	1	1	1	0	1	1	0	2	3	1	2	0	13
Unidade de Saúde Mauá	0	2	2	1	2	0	2	2	0	2	2	1	16
Unidade de Saúde Moinho Velho	2	3	2	1	1	1	1	1	3	3	2	2	22
Unidade de Saúde Monte Castelo	1	2	1	2	0	2	2	1	1	2	1	2	17
Unidade de Saúde Nossa Senhora de Fátima	3	0	1	2	1	2	0	2	3	0	2	2	18
Unidade de Saúde Osasco	3	1	0	1	2	1	1	1	3	1	0	2	16
Unidade de Saúde Quitandinha	1	1	0	1	1	0	1	0	1	1	0	1	8
Unidade de Saúde Santa Tereza	1	1	1	3	2	2	1	2	1	1	8	3	26
Unidade de Saúde São Dimas	0	2	1	0	0	1	1	1	0	2	1	0	9
Unidade de Saúde São Domingos	1	0	0	1	1	0	2	0	2	0	0	1	8
Unidade de Saúde São Gabriel	2	0	1	1	1	2	2	2	2	0	1	1	15
Unidade de Saúde São José	0	0	2	0	0	1	0	1	0	0	2	0	6
Unidade de Saúde Sede	1	0	1	1	0	1	0	1	1	0	1	1	8
CAPS AD	0	1	1	0	1	0	1	1	0	1	1	0	7
CAPS i	-	-	-	-	2	1	2	2	-	-	-	-	7
CAPS II	1	0	0	1	0	1	1	0	1	0	0	1	6
CEO / Centro de Referência	2	1	0	0	0	1	1	0	2	1	0	0	8
SAE/CTA - Centro de Testagem e Aconselhamento	1	0	1	0	1	1	0	0	1	0	1	0	6
Unidade de Saúde da Mulher	2	1	0	1	0	0	1	2	2	1	0	1	11
Vigilância em Saúde	1	1	0	0	0	1	1	0	1	1	0	0	6
Central de Transporte Sanitário	3	0	1	1	1	0	1	0	3	0	1	1	12
Centro de Distribuição de Materiais	0	0	0	0	0	0	0	0	0	0	0	0	0
Central de Marcação de Consultas	0	0	0	0	0	0	0	0	0	0	0	0	0
Ouvidoria	0	0	0	0	0	0	0	0	0	0	0	0	0
Pronto Atendimento 24 horas Alto Maracanã	4	4	7	1	5	7	5	1	5	4	7	1	51
SAMU Colombo	0	0	0	0	0	0	0	0	0	0	0	0	0
Secretaria de Saúde	1	2	3	2	1	2	3	1	1	2	3	2	23
<b>Total</b>	<b>45</b>	<b>43</b>	<b>40</b>	<b>38</b>	<b>38</b>	<b>47</b>	<b>42</b>	<b>42</b>	<b>52</b>	<b>47</b>	<b>54</b>	<b>44</b>	<b>532</b>
EQUIPAMENTOS													
ESTABELECIMENTO DE SAÚDE MUNICIPAL	Jan	Fev	Mar	Abr	Mai	Jun	Jul	Ago	Set	Out	Nov	Dez	TOTAL
Unidade de Saúde Alexandre Nadolny	2	3	0	1	0	2	1	2	2	2	1	1	17
Unidade de Saúde Atuba	1	2	3	2	1	1	2	2	1	1	3	3	22
Unidade de Saúde Bacaetava	0	0	1	1	0	0	0	0	0	0	1	1	4
Unidade de Saúde Belo Rincão	1	1	2	0	1	2	0	1	0	1	2	1	12
Unidade de Saúde CAIC	2	1	0	1	0	2	0	1	2	1	0	1	11
Unidade de Saúde Capivari	1	1	0	1	0	1	0	0	1	1	0	1	7
Unidade de Saúde Cesar Augusto	3	2	0	1	3	0	3	2	2	2	0	1	19
Unidade de Saúde Elis Regina Sbrissia Mendes	1	2	1	0	0	1	0	0	1	2	1	0	9
Unidade de Saúde Guaraituba	2	2	1	2	3	2	1	2	2	2	1	2	22
Unidade de Saúde Jardim Cristina	0	1	2	0	0	2	0	2	0	1	2	0	10
Unidade de Saúde Jardim das Gracias	2	2	3	1	1	1	1	1	2	1	3	1	19
Unidade de Saúde Liberdade	1	1	2	2	0	2	0	1	1	1	2	2	15

Unidade de Saúde Maracanã	1	0	0	1	1	1	1	0	1	0	0	1	7
Unidade de Saúde Mauá	1	0	1	2	0	1	1	1	1	0	1	2	11
Unidade de Saúde Moinho Velho	2	2	2	0	1	0	0	0	2	2	2	0	13
Unidade de Saúde Monte Castelo	1	0	1	1	1	1	0	2	1	0	1	1	10
Unidade de Saúde Nossa Senhora de Fátima	2	2	0	2	1	2	2	1	2	2	0	2	18
Unidade de Saúde Osasco	1	1	0	1	0	1	1	1	1	1	0	1	9
Unidade de Saúde Quitandinha	0	0	2	2	0	0	1	1	0	0	2	2	10
Unidade de Saúde Santa Tereza	2	1	1	1	2	0	1	2	2	1	1	1	15
Unidade de Saúde São Dimas	0	0	0	1	0	1	0	0	0	0	0	1	3
Unidade de Saúde São Domingos	0	1	1	2	0	1	1	0	0	1	1	2	10
Unidade de Saúde São Gabriel	1	0	1	1	2	1	1	0	1	0	1	1	10
Unidade de Saúde São José	2	1	0	1	1	0	0	2	2	1	0	1	11
Unidade de Saúde Sede	1	1	1	0	1	0	2	1	1	1	1	0	10
CAPS AD	0	0	1	0	0	0	0	0	0	0	1	0	2
CAPS i	-	-	-	-	1	2	0	2	-	-	-	-	5
CAPS II	0	0	0	1	0	0	0	0	0	0	0	1	2
CEO / Centro de Referência	3	2	2	2	4	3	1	1	3	2	2	2	27
SAE/CTA - Centro de Testagem e Aconselhamento	0	0	0	1	0	0	0	0	0	0	0	1	2
Unidade de Saúde da Mulher	0	0	1	1	0	1	1	0	0	0	1	1	6
Vigilância em Saúde	1	0	0	0	4	0	0	0	1	0	0	0	6
Central de Transporte Sanitário	0	0	0	0	0	0	0	0	0	0	0	0	0
Centro de Distribuição de Materiais	1	0	0	0	1	0	0	0	1	0	0	0	3
Central de Marcação de Consultas	0	0	0	0	0	0	0	0	0	0	0	0	0
Ouvidoria	0	0	0	0	0	0	0	0	0	0	0	0	0
Pronto Atendimento 24 horas Alto Maracanã	5	5	7	5	8	3	7	3	5	5	7	5	65
SAMU Colombo	0	0	0	0	0	0	0	0	0	0	0	0	0
Secretaria de Saúde	0	0	0	0	0	0	0	0	0	0	0	0	0
<b>Total</b>	<b>40</b>	<b>34</b>	<b>36</b>	<b>37</b>	<b>37</b>	<b>34</b>	<b>28</b>	<b>31</b>	<b>40</b>	<b>31</b>	<b>37</b>	<b>39</b>	<b>424</b>

**Quadro 29 - Relação de atendimentos de serviços de manutenção nas Unidades Municipais de Saúde no ano 2025**

<b>PREDIAL</b>	<b>Jan</b>	<b>Fev</b>	<b>Mar</b>	<b>Abr</b>	<b>Mai</b>	<b>Jun</b>	<b>Jul</b>	<b>Ago</b>	<b>Set</b>	<b>Out</b>	<b>Nov</b>	<b>Dez</b>	<b>TOTAL</b>
Desgaste / Reposição	3	3	7	3	1	0	0	1	3	3	7	3	34
Parte Elétrica	14	13	14	14	9	16	17	14	18	15	18	13	175
Parte Hidráulica	13	13	8	10	16	19	14	15	16	16	12	12	164
Alvenaria	15	14	11	11	12	12	11	12	15	14	11	12	150
<b>Total</b>	<b>45</b>	<b>43</b>	<b>40</b>	<b>38</b>	<b>38</b>	<b>47</b>	<b>42</b>	<b>42</b>	<b>52</b>	<b>48</b>	<b>48</b>	<b>40</b>	<b>523</b>
<b>EQUIPAMENTOS</b>	<b>Jan</b>	<b>Fev</b>	<b>Mar</b>	<b>Abr</b>	<b>Mai</b>	<b>Jun</b>	<b>Jul</b>	<b>Ago</b>	<b>Set</b>	<b>Out</b>	<b>Nov</b>	<b>Dez</b>	<b>TOTAL</b>
Eletrodomésticos	4	4	3	5	8	6	2	2	4	4	3	5	50
Equipamentos Médicos	21	18	17	12	16	11	12	12	19	17	18	14	187
Equipamentos Odontológicos	13	12	15	17	13	14	13	16	13	10	15	17	168
Insumos	2	0	1	3	1	3	1	1	2	0	1	3	18
Telefonia e Rede	0	0	0	0	0	0	0	0	0	0	0	0	0
<b>Total</b>	<b>40</b>	<b>34</b>	<b>36</b>	<b>37</b>	<b>38</b>	<b>34</b>	<b>28</b>	<b>31</b>	<b>38</b>	<b>31</b>	<b>37</b>	<b>39</b>	<b>423</b>